

**PGOBIERNO REGIONAL DE PUNO**

**GERENCIA REGIONAL DE PLANEAMIENTO, PRESUPUESTO Y  
ACONDICIONAMIENTO TERRITORIAL**



**PLAN OPERATIVO INSTITUCIONAL MULTIANUAL  
2024-2026**

**SEDE CENTRAL DEL GORE PUNO**

**ELABORADO EN EL APLICATIVO INFORMÁTICO CEPLAN V.01**

**Puno, abril del 2023**



## RESOLUCIÓN EJECUTIVA REGIONAL

N° 219 -2023-GR PUNO/GR

Puno, 15 MAYO 2023



### EL GOBERNADOR REGIONAL DEL GOBIERNO REGIONAL PUNO

Vistos, el expediente N° 1455-2023-ORAJ, sobre aprobación del PLAN OPERATIVO INSTITUCIONAL MULTIANUAL 2024-2026 de la Sede Central del Gobierno Regional de Puno;

#### CONSIDERANDO:

Que, por Resolución de Presidencia de Consejo Directivo N° 033-2017/CEPLAN/PCD, aprueba la Guía para el Planeamiento Institucional, en el marco del ciclo de planeamiento estratégico para la mejora continua, aplicable para las entidades que integran el Sistema Nacional de Planeamiento Estratégico en los tres niveles de gobierno, modificado por Resolución de Presidencia de Consejo Directivo N° 00016-2019/CEPLAN/PCD, guía que establece pautas para la elaboración, implementación, seguimiento, evaluación y mejora continua de las políticas y planes institucionales de las entidades públicas, en el marco del ciclo de planeamiento estratégico;

Que, el Centro Nacional de Planeamiento Estratégico (CEPLAN) ente rector del Sistema Nacional de Planeamiento Estratégico (SINAPLAN) mediante Comunicado 008-2023/CEPLAN, en concordancia con lo establecido en la Guía para el Planeamiento Institucional, comunica a las Entidades que conforman el SINAPLAN, de acuerdo a la sección 6.2 de la Guía para el Planeamiento Institucional, aprobada por la Resolución de Presidencia de Consejo Directivo N° 033-2017/CEPLAN/PCD y sus modificatorias, establece como plazo el 30 de abril, para el registro y aprobación del Plan Operativo Institucional (POI) Multianual 2024-2026, por parte de los Titulares de las entidades de los tres niveles de gobierno, considerando que este año dicha fecha cae no laborable, se considerará como plazo el 2 de mayo de 2023;

Que, la Gerencia Regional de Planeamiento, Presupuesto y Acondicionamiento Territorial del Gobierno Regional de Puno, ha formulado el Plan Operativo Institucional Multianual 2024-2026 de la Sede Central del Gobierno Regional de Puno, que se enmarca en la Guía para el Planeamiento Institucional y modificatorias, que establece pautas para la elaboración, implementación, seguimiento, evaluación y mejora continua de las políticas y planes institucionales de las entidades públicas, en el marco del ciclo de planeamiento estratégico;

Que, el Plan Operativo Institucional Multianual 2024-2026, constituye una herramienta técnico operativo orientador, donde se especifica las metas multianuales programadas para los años 2024, 2025 y 2026 de cada una de las unidades orgánicas de la Sede Central del Gobierno Regional de Puno, establecidas en la estructura orgánica vigente, y en el marco del enfoque de presupuesto por resultados que constituye uno de los pilares de la modernización del Estado, para el mejoramiento de los servicios públicos en beneficio de los ciudadanos;

Que, es atribución del Gobernador Regional aprobar las normas reglamentarias de organización y funciones de las dependencias administrativas del Gobierno Regional en virtud del acápite h) del Artículo 21 de la Ley Orgánica de Gobiernos Regionales, Ley N° 27867; y





## RESOLUCIÓN EJECUTIVA REGIONAL

N° 219 -2023-GR PUNO/GR

15 MAYO 2023

Puno, .....



Estando a la Opinión Legal N° 295-2022-GR-PUNO/ORAJ de la Oficina Regional de Asesoría Jurídica, e Informe N° 227-2023-GR-PUNO/GRPPAT de la Gerencia Regional de Planeamiento, Presupuesto y Acondicionamiento Territorial;

En el marco de las funciones y atribuciones conferidas por la Constitución Política del Perú, Ley N° 27783, Ley N° 27867 y sus modificatorias.

### SE RESUELVE:

**ARTÍCULO ÚNICO.- APROBAR** el PLAN OPERATIVO INSTITUCIONAL MULTIANUAL 2024-2026 de la Sede Central del Gobierno Regional de Puno, elaborado en el aplicativo informático CEPLAN V.01, el mismo que está desarrollado en seis (VI) Capítulos, que forma parte de la presente resolución.

**REGÍSTRESE, COMUNÍQUESE Y CÚMPLASE.**



**RICHARD HANCCO SONCCO**  
GOBERNADOR REGIONAL



**GOBIERNO REGIONAL DE PUNO**

**PLAN OPERATIVO INSTITUCIONAL MULTIANUAL 2024-2026 SEDE CENTRAL DEL GORE  
PUNO**

**Abog. RICHARD HANCCO SONCCO**  
Gobernador Regional

**Abog. JUAN OSCAR MACEDO CARDENAS**  
Gerente General Regional

**Dr. RUDY SHERNELL ALBARRACIN MACHICADO**  
Gerente Regional de Planeamiento, Presupuesto y Acondicionamiento Territorial

**Ing. ELMER RADICH VENTURA FLORES**  
Gerente Regional de Desarrollo Económico

**C.D. MARCO ANTONIO GUZMAN CHIPANA**  
Gerente Regional de Desarrollo Social

**Blgo. WILMAN MENDOZA QUISPE**  
Gerente Regional de Recursos Naturales y Gestión del Ambiente

**Ing. WILHEM ROGGER LIMACHI VIAMONTE**  
Gerente Regional de Infraestructura

**CPC. FREDY WILBER GAUNA LARICO**  
Jefe de la Oficina Regional de Administración

**Abog. KEITH CARLOS ENRIQUE MAMANI TICONA**  
Jefe de la Oficina Regional de Asesoría Jurídica

**Ing. LUIS EDGARDO AGUILAR POMARI**  
Jefe de la Oficina Regional de Supervisión y Liquidación de Proyectos



**SUB GERENCIA DE PLANEAMIENTO E INFORMÁTICA**

**M.Sc. ANTONIO MAMANI ARIAS, Sub Gerente**  
**M.Sc. VLADIMIR MONROY LUQUE**

# PLAN OPERATIVO INSTITUCIONAL MULTIANUAL 2024-2026 SEDE CENTRAL DEL GORE PUNO

## ÍNDICE

### PRESENTACIÓN

I. BASE LEGAL	7
II. DECLARACIÓN DE LA POLÍTICA INSTITUCIONAL	7
III. MISIÓN INSTITUCIONAL	9
IV. BREVE DESCRIPCIÓN DE LA INSTITUCIÓN	9
4.1. Organigrama Estructural	10
4.2. Funciones Generales	14
4.3. Funciones Específicas	14
4.4. Competencias Exclusivas	15
4.5. Competencias Compartidas	15
4.6. Triangulo de Bienestar	16
V. ACCIONES ESTRATÉGICAS INSTITUCIONALES PRIORIZADAS POR OBJETIVO ESTRATEGICO INSTITUCIONAL	16
VI. PROGRAMACIÓN MULTIANUAL DE ACTIVIDADES, PROYECTOS Y PRESUPUESTO, 2024 - 2026 (Reporte del Aplicativo V.01 CEPLAN)	24
6.1. Programación Multianual de Presupuesto de las Dependencias de la Sede Central 2024 - 2026	24
6.2. Programación Multianual de Actividades y Proyectos de las Dependencias de la Sede Central, 2024 - 2026	26
6.2.1. Gobernación Regional	REPORTE CEPLAN
6.2.2. Consejo Regional	REPORTE CEPLAN
6.2.3. Gerencia General Regional	REPORTE CEPLAN
6.2.4. Organo de Control Institucional	REPORTE CEPLAN
6.2.5. Procuraduría Pública Regional	REPORTE CEPLAN
6.2.6. Oficina Regional de Gestión del Riesgo de Desastres y Seguridad	REPORTE CEPLAN
6.2.7. Oficina de Dialogo y Concertación	
6.2.8. Oficina de Comunicaciones y Relaciones Públicas	REPORTE CEPLAN
6.2.9. Secretaria General	
6.2.10. Oficina Regional de Asesoría Jurídica	REPORTE CEPLAN
6.2.11. Gerencia Regional de Planeamiento, Presupuesto y Acondicionamiento Territorial	REPORTE CEPLAN
6.2.11.1. Gerencia Regional	REPORTE CEPLAN
6.2.11.2. Sub Gerencia de Planeamiento	REPORTE CEPLAN
6.2.11.2.1. Oficina de Tecnologías de Información y Comunicación	REPORTE CEPLAN
6.2.11.3. Sub Gerencia de Presupuesto	REPORTE CEPLAN



- 6.2.11.4. Sub Gerencia de Programación de Inversiones y Cooperación Técnica Internacional REPORTE  
CEPLAN
- 6.2.11.5. Sub Gerencia de Modernización y Desarrollo Institucional REPORTE  
CEPLAN
- 6.2.11.6. Sub Gerencia de Acondicionamiento Territorial REPORTE  
CEPLAN
- 6.2.12. Oficina Regional de Administración REPORTE  
CEPLAN
  - 6.2.12.1. Oficina de Administración REPORTE  
CEPLAN
  - 6.2.12.2. Oficina de Contabilidad REPORTE  
CEPLAN
  - 6.2.12.3. Oficina de Tesorería REPORTE  
CEPLAN
  - 6.2.12.4. Oficina de Abastecimientos y Servicios Auxiliares REPORTE  
CEPLAN
  - 6.2.12.5. Oficina de Recursos Humanos REPORTE  
CEPLAN
  - 6.2.12.6. Oficina de Bienes Regionales REPORTE  
CEPLAN
  - 6.2.12.7. Oficina de Equipo Mecánico REPORTE  
CEPLAN
- 6.2.13. Oficina Regional de Supervisión y Liquidación de Proyectos REPORTE  
CEPLAN
- 6.2.14. Gerencia Regional de Desarrollo Económico REPORTE  
CEPLAN
- 6.2.15. Gerencia Regional de Desarrollo Social REPORTE  
CEPLAN
  - 6.2.15.1. Oficina Regional de Discapacitados REPORTE  
CEPLAN
  - 6.2.15.2. Asilo de Ancianos Virgen del Rosario de Chucuito REPORTE  
CEPLAN
- 6.2.16. Aldea Infantil Virgen de la Candelaria Salcedo - Puno REPORTE  
CEPLAN
- 6.2.17. Aldea Infantil Niño San Salvador de Capachica - Puno REPORTE  
CEPLAN
- 6.2.18. Gerencia Regional de Infraestructura REPORTE  
CEPLAN
- 6.2.19. Gerencia Regional de Recursos Naturales y Gestión Ambiental REPORTE  
CEPLAN
- 6.2.20. Proyecto Especial Camelidos Sudamericanos REPORTE  
CEPLAN
- 6.2.21. Proyecto Especial Truchas Titicaca REPORTE  
CEPLAN
- 6.2.22. Dirección de Estudios de Pre Inversión REPORTE  
CEPLAN
- 6.2.23. Autoridad Autónoma INKARI REPORTE  
CEPLAN
- 6.2.24. ZEEDEPUNO
- 6.3. Unidades Operativas de la Sede Central
  - 6.3.1. Dirección Regional de Trabajo y Promoción del Empleo REPORTE  
CEPLAN
  - 6.3.2. Archivo Regional Puno REPORTE  
CEPLAN
  - 6.3.3. Dirección Regional de Comercio Exterior y Turismo REPORTE  
CEPLAN
  - 6.3.4. Dirección Regional de Energía y Minas REPORTE  
CEPLAN
- 6.4. Propuesta Programación Multianual de Proyectos de Inversión Pública de la Sede Central 2024 – 2026



## LISTA DE CUADROS

CUADRO N° 1: Objetivos Estratégicos Institucionales Priorizados y Acciones Estratégicas Institucionales	17
CUADRO N° 2: Programación Multianual, según Unidades Orgánicas y Direcciones Regionales de la Sede Central, 2024 – 2026	24
CUADRO N° 3: Propuesta Programación Multianual de Proyectos de Inversión Pública de la Sede Central, 2024 – 2026	

## LISTA DE FIGURA

FIGURA N° 1: Organigrama Estructural del Gobierno Regional Puno	13
FIGURA N° 2: Funciones Generales del Gobierno Regional Puno	14
FIGURA N° 3: Triángulo del Bienestar	16



## PRESENTACIÓN

El Plan Operativo Institucional Multianual 2024-2026 de la Sede Central del Gobierno Regional Puno, constituye una herramienta de gestión institucional de mediano plazo, donde están contempladas las principales actividades operativas permanentes y proyectos de inversión pública, orientadas básicamente para alcanzar las metas de las acciones y objetivos estratégicos institucionales del Plan Estratégico Institucional 2021-2026, en el marco del proceso de gestión por resultados, que busca incrementar la eficacia y el impacto institucional, para el mejoramiento de la calidad de servicios públicos, orientados a mejorar el bienestar de los ciudadanos.

Este documento, constituye una herramienta técnico operativo orientador, donde se especifica las metas multianuales programadas para los años 2024, 2025 y 2026 de cada una de las unidades orgánicas de la Sede Central del Gobierno Regional Puno, establecidas en la estructura orgánica vigente; en el marco del enfoque de presupuesto por resultados que constituye uno de los pilares de la modernización del Estado, para el mejoramiento de los servicios públicos en beneficio de los ciudadanos.

La elaboración del presente Plan Operativo Institucional Multianual, se enmarca en la "Guía para el Planeamiento Institucional", modificada por Resolución de Presidencia de Consejo Directivo N° 00016-2019-CEPLAN/PCD y modificatorias; esta guía establece pautas para la elaboración, implementación, seguimiento, evaluación y mejora continua de las políticas y planes institucionales de las entidades públicas, en el marco del ciclo de planeamiento estratégico.

El documento contiene: I. Base legal, II. Declaración de política institucional, III. Misión institucional, IV. Breve descripción de la institución, V. Acciones estratégicas institucionales priorizadas por objetivos estratégicos institucionales y VI. Programación multianual de actividades, proyectos y presupuesto 2024 - 2026 (Elaborado en el aplicativo informático CEPLAN V.01, Anexo B-4).

Abog. RICHARD HANCCO SONCCO  
Gobernador Regional





## PLAN OPERATIVO INSTITUCIONAL MULTIANUAL 2024-2026 DE LA SEDE CENTRAL DEL GORE PUNO

### I. BASE LEGAL

- Constitución Política del Perú.
- Ley N° 27783 - Ley de Bases de la Descentralización.
- Ley N° 27867 - Ley Orgánica de Gobiernos Regionales y su Modificatoria Ley N° 27902.
- Ley N° 28522 - Ley del Sistema Nacional de Planeamiento Estratégico y del Centro Nacional del Planeamiento Estratégico (CEPLAN).
- Ley N° 28411 - Ley General del Sistema Nacional del Presupuesto.
- Ley N° 27658 - Ley Marco de Modernización de la Gestión del Estado.
- Ley N° 27806 - Ley de Transparencia y Acceso a la Información Pública.
- Ley N° 27815 - Ley del Código de Ética de la Función Pública.
- Decreto Legislativo N° 1088 - Ley del Sistema Nacional de Planeamiento Estratégico y del Centro Nacional de Planeamiento Estratégico.
- Decreto Supremo N° 004-2013-PCM. Política Nacional de Modernización de la Gestión Pública al 2021.
- Directiva N° 0002-2023-EF/50.01 - Directiva de Programación Multianual Presupuestaria y Formulación Presupuestaria.
- Resolución de Presidencia de Consejo Directivo N° 053-2018/CEPLAN/PCD, que aprueba la Guía para el Planeamiento Institucional y su modificatoria Resolución de Presidencia del Consejo Directivo N° 00016-2019/CEPLAN/PCD.
- Resolución Ejecutiva Regional N° 179-2023-GR PUNO/GR, que aprueba el Plan Estratégico Institucional PEI 2021-2026 del Pliego 458 Gobierno Regional del Departamento de Puno.
- Ordenanza Regional N° 008-2008-CR/GRP, que aprueba "Reglamento de Organizaciones y Funciones" del Gobierno Regional Puno y su modificatoria la Ordenanza Regional N° 002-2018-GR PUNO.CRP.



### DECLARACIÓN DE LA POLÍTICA INSTITUCIONAL

La gestión del Gobierno Regional Puno, está enmarcada en las políticas del Estado del Acuerdo Nacional, políticas generales del gobierno hacia el bicentenario y objetivos estratégicos del Plan de Desarrollo Regional Concertado Puno al 2027, los cuales están orientados al mejoramiento del nivel de vida de la población, mediante la dotación de servicios de calidad; para lo cual, es necesario el cierre de brechas de infraestructura y de acceso a servicios hacia el ciudadano; en este contexto la política institucional regional, esta basado en los objetivos y lineamientos siguientes:

#### Mejoramiento de las condiciones de vida de la población

- Reducir los niveles de los altos índices de pobreza y pobreza extrema, mediante la diversificación de actividades productivas.
- Fomentar el derecho de la igualdad de oportunidades entre los hombres y mujeres.
- Generar fuentes de empleo, mediante la diversificación de actividades productivas.

### Desarrollo social y bienestar de la población

- Disminuir los niveles de desnutrición crónica de niños y niñas de menores de 5 años.
- Reducir la anemia infantil de niños y niñas de 6 a 36 meses de edad.
- Mejorar los servicios de salud, con enfoque intercultural, mediante el mejoramiento y equipamiento de los establecimientos de salud.
- Mejorar los logros de aprendizaje en educación básica regular y educación secundaria.
- Ampliar los servicios básicos del sistema de agua potable y alcantarillado en todos los centros poblados.
- Promover la construcción de viviendas ecológicas saludables con los servicios básicos en especial en las zonas altoandinas.
- Mejorar la infraestructura deportiva y cultural en las principales ciudades de la región.

### Desarrollo económico, competitivo y sostenible

- Impulsar una agricultura competitiva, para incrementar los niveles de producción y productividad de los cultivos y crianza de especies pecuarias.
- Mejorar construcción y mejoramiento de infraestructura de riego
- Promover la transformación de productos de origen regional, para generar el valor agregado.
- Mejoramiento de la infraestructura vial departamental, para dinamizar las actividades productivas.
- Promover a nivel nacional los recursos y atractivos turísticos, para generar la afluencia de turistas nacionales y extranjeros.
- Impulsar la crianza de truchas en jaulas flotantes, en especial en el lago Titicaca, lagunas altoandinas.

### Desarrollo Institucional y modernización del Estado

- Promover una cultura de integridad y ética pública en los servidores públicos.
- Implementar el servicio de conectividad en los establecimientos de salud, instituciones educativas y centros poblados del medio rural.
- Implementar la gestión por procesos y promover la simplificación administrativa en las dependencias de gobierno regional.
- Mejorar los procesos de la gestión pública, a través innovación y aprovechamiento de nuevas tecnologías para optimizar el desempeño de los servidores públicos.
- Implementación de los instrumentos de gestión en el marco de la modernización.

### Lucha contra la corrupción

- Combatir la corrupción en todas las dependencias del gobierno regional
- Implementar las acciones de transparencia y acceso a la información pública
- Fortalecer mecanismos para la gestión de denuncias por presuntos actos de corrupción
- Garantizar la integridad y transparencia en las contrataciones de obras, bienes y servicios
- Promover la participación de la sociedad civil organizada en los espacios de concertación regional.

### III. MISIÓN INSTITUCIONAL

La misión institucional se construye a partir de los tres elementos: el rol central de la entidad, sujeto y los atributos; los cuales están orientados a establecer una declaración de su rol para el logro de los objetivos estratégicos; en este sentido estableciéndose la siguiente misión Institucional:

“Promover el desarrollo integral y sostenible de la región Puno, con autonomía e igualdad de oportunidades, transparente, competitiva y concertada”.

### IV. BREVE DESCRIPCIÓN DE LA INSTITUCIÓN

El Gobierno Regional Puno, en el marco de la Ley N° 27867 – Ley Orgánica de Gobiernos Regionales, es una persona jurídica de derecho público, con autonomía política, económica y administrativa en asuntos de su competencia, constituyendo en un Pliego Presupuestal, para su administración económica y financiera. Es una institución pública de mayor jerarquía a nivel de la región Puno.

La finalidad esencial del Gobierno Regional Puno, es fomentar el desarrollo regional integral sostenible, promoviendo la inversión pública y privada y el empleo y garantizar el ejercicio pleno de los derechos y la igualdad de oportunidades de sus habitantes, de acuerdo con los planes y programas nacionales, regionales y locales de desarrollo, en concordancia con las políticas y prioridades nacionales.

tiene como misión de organizar y conducir la gestión pública regional de acuerdo a sus competencias exclusivas, compartidas y delegadas, en el marco de las políticas nacionales y sectoriales, para contribuir al desarrollo integral y sostenible de la región.

La problemática que afronta el Gobierno Regional Puno, no se cuenta con plena autonomía, en especial en materia económica, porque el proceso de la descentralización no se realizó como establece la Ley de Bases de la Descentralización, el Estado no ha sido capaz de delimitar las competencias y funciones de las entidades públicas para una eficiente gestión; debido a esta situación la mayor asignación de recursos está concentrada en los Organismos Públicos Descentralizados, que dependen del nivel de Gobierno Central. Esta situación distorciona el principio de la descentralización, por cuanto los gobiernos regionales y locales por encontrarse en contacto directo con los ciudadanos, se encuentran en una mejor posibilidad de identificar las necesidades y proveer los mejores servicios públicos.

Por otra parte, el diseño legal de la organizaciones regional, tiene limitaciones que se derivan de los sistemas administrativos nacionales, que regulan los procesos de gestión en toda la administración con un enfoque claramente controlista y restrictivo; los cuales imponen ciertas limitaciones a la autonomía económica y administrativa; como muestra de ello, los procesos de gestión: Sistema Nacional de Programación Multianual y Gestión de Inversiones, Sistema de Presupuesto, Sistema de Abastecimiento, entre otros dependen del Ministerio de Economía y Finanzas.

Otra problemática que atraviesa la institución es que no tiene consolidada la gestión por procesos y es incipiente la implementación de las políticas de modernización de la gestión pública; en tal sentido, es necesario implementar mecanismos, procedimientos e instrumentos que soporten y apoyen en forma adecuada y oportuna los procesos de direccionamiento estratégico, en función de garantizar la prestación de servicios públicos de calidad.

#### 4.1. Organigrama Estructural

El Reglamento de Organizaciones y Funciones (ROF), aprobado por Ordenanza Regional N° 008-2008-CR/GRP y su modificatoria la Ordenanza Regional N° 002-2018-GR PUNO.CRP, establece la estructura, organizaciones, competencias y funciones del Gobierno Regional Puno. Sin embargo, esta estructura orgánica, no es la más adecuada para el cumplimiento de las funciones y competencias asignadas, ni mucho menos para la gestión de un Estado moderno por resultados, que estable la Política Nacional de Modernización de la Gestión Pública al 2030, aprobado por Decreto Supremo N° 004-2013-PCM; dado que esta estructura orgánica, ha sido diseñado bajo el modelo único establecido en la Ley Orgánica de Gobiernos Regionales.

El Gobierno Regional Puno, cuenta con la siguiente estructura orgánica:

##### Órgano de Gobierno

- Consejo Regional
  - Secretaria del Consejo Regional

##### • Gobernación Regional

- Oficina Regional de Gestión del Riesgo de Desastres y Seguridad
- Secretaria General
- Oficina de Dialogo y Concertación
- Oficina de Comunicaciones y Relaciones Públicas

##### Órgano de Alta Dirección

- Gerencia General Regional

##### Órganos Consultivos y de Coordinación

- Consejo de Coordinación Regional
- Consejos Consultivos Regionales

##### Órgano de Control

- Organo de Control Institucional

##### Órgano de Defensa Jurídica

- Procuraduría Pública Regional

##### Órganos de Asesoramiento

- Oficina Regional de Asesoría Jurídica
- Gerencia Regional de Planeamiento, Presupuesto y Acondicionamiento Territorial
  - Sub Gerencia de Planeamiento
  - Sub Gerencia de Presupuesto
  - Sub Gerencia de Programación de Inversiones y Cooperación Técnica Internacional

- Sub Gerencia de Modernización y Desarrollo Institucional
- Sub Gerencia de Acondicionamiento Territorial

### Órganos de Apoyo

- Oficina Regional de Supervisión y Liquidación de Proyectos
- Oficina Regional de Administración
  - Oficina de Contabilidad
  - Oficina de Tesorería
  - Oficina de Recursos Humanos
  - Oficina de Abastecimientos y Servicios Auxiliares
  - Oficina de Bienes Regionales
  - Oficina de Equipo Mecánico
- Oficina de Tecnologías de Información y Comunicación

### Órganos de Línea

- Gerencia Regional de Desarrollo Económico
  - Sub Gerencia de Gestión Sectorial y Normatividad
  - Sub Gerencia de Inversión Privada
  - Sub Gerencia de Competitividad Sectorial e Innovación Tecnológica
  - Direcciones Regionales Sectoriales:
    - . Dirección Regional Agraria
    - . Dirección Regional de La Producción
    - . Dirección Regional de Comercio Exterior y Turismo
    - . Dirección Regional de Energía y Minas
- Gerencia Regional de Desarrollo Social
  - Sub Gerencia de Gestión Sectorial y Normatividad
  - Sub Gerencia de Asuntos Sociales
  - Sub Gerencia de Cultura y Juventud
  - Sub Gerencia de Atención a Personas con Discapacidad
  - Direcciones Regionales Sectoriales:
    - . Dirección Regional de Educación
    - . Dirección Regional de Salud
    - . Dirección Regional de Trabajo y Promoción de Empleo
    - . Dirección Regional de Vivienda y Saneamiento
  - Archivo Regional
  - Aldeas Infantiles y Albergue de Ancianos
- Gerencia Regional de Infraestructura
  - Sub Gerencia de Estudios Definitivos
  - Sub Gerencia de Ejecución de Proyectos
  - Dirección Regional de Transportes y Comunicaciones
- Gerencia Regional de Recursos Naturales y Gestión Ambiental
  - Sub Gerencia de Recursos Naturales
  - Sub Gerencia de Gestión Ambiental
  - Sub Gerencia de Gestión de Recursos Hídricos
- Dirección de Estudios de Pre Inversión



### Órganos Desconcentrados

- Proyectos Especiales Regionales

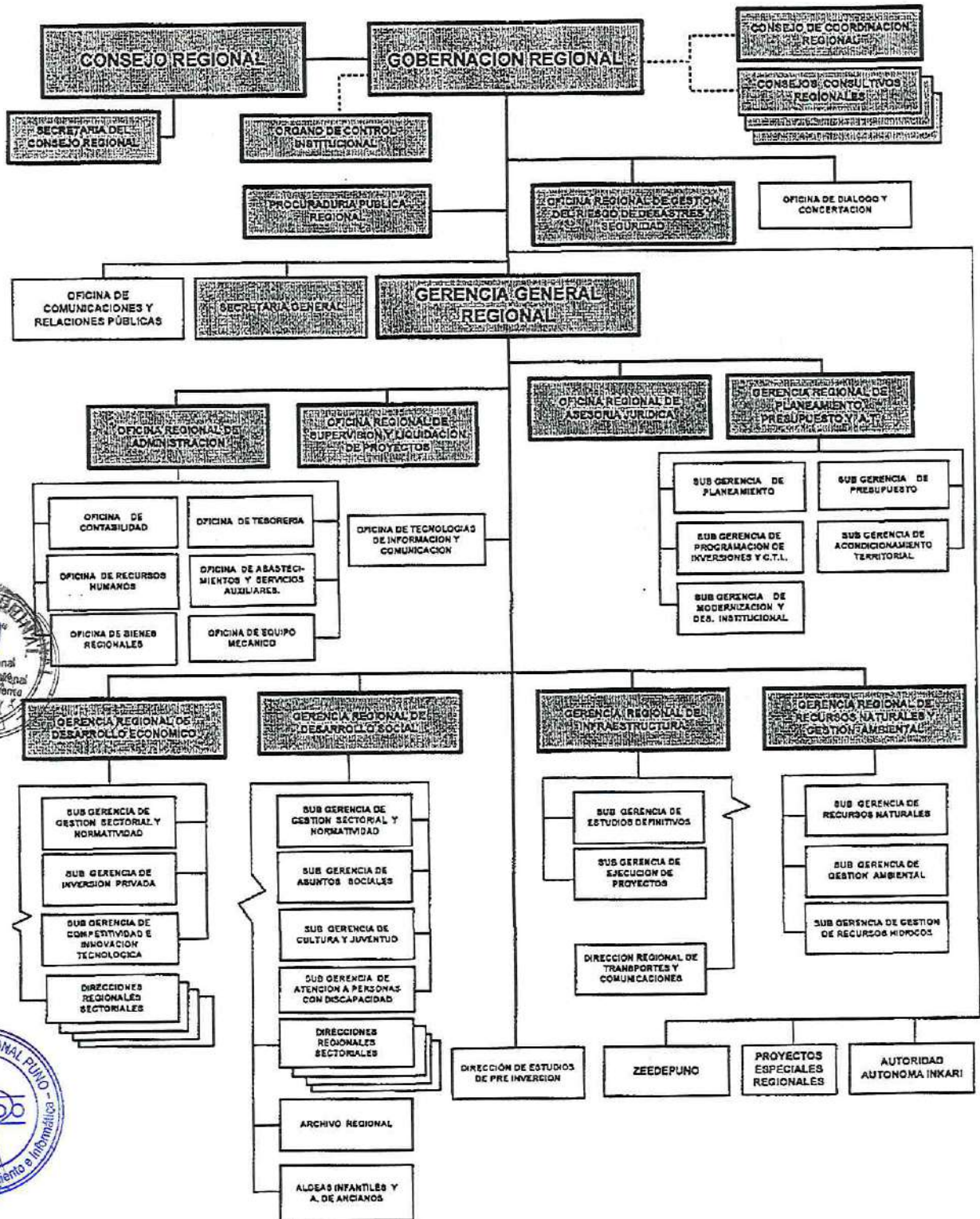
- Autoridad Autonoma INKARI

**Organismos Público Adscrito**

- ZEEDEPUNO



FIGURA N° 1  
ORGANIGRAMA ESTRUCTURAL DEL GOBIERNO REGIONAL PUNO

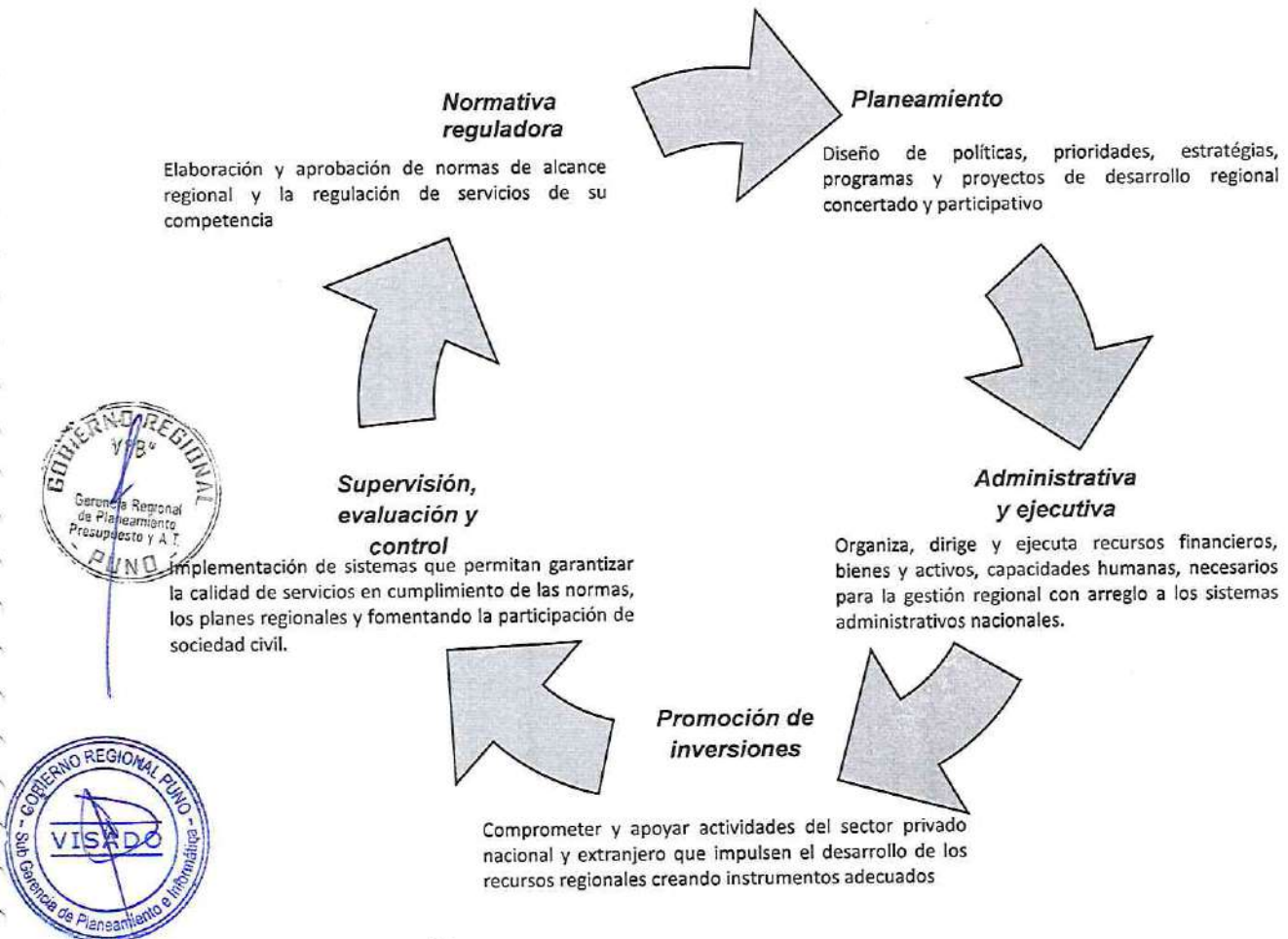


Fuente: Aprobado con Ordenanza Regional N° 002-2018-GR PUNO.CRP.

## 4.2. Funciones generales

De acuerdo a Ley N° 27867 Ley Orgánica de Gobiernos Regionales y su Modificatoria Ley N° 27902, y Reglamento de Organizaciones y Funciones del Gobierno Regional Puno, tiene las siguientes funciones generales:

**FIGURA N° 2**  
**FUNCIONES GENERALES DEL GOBIERNO REGIONAL PUNO**



## 4.3. Funciones específicas

Según las políticas regionales, le corresponde ejercer funciones específicas en materia de:

- Educación, cultura, ciencia, tecnología, deporte y recreación.
- Trabajo, promoción de empleo y la pequeña microempresa.
- Salud
- Población
- Agraria
- Pesquera
- Ambiental y de ordenamiento territorial
- Industria
- Comercio
- Transportes
- Telecomunicaciones
- Vivienda y saneamiento
- Desarrollo social e igualdad de oportunidades



- Defensa civil
- Administración y adjudicación de terrenos de propiedad del Estado
- Turismo y
- Artesanía

#### 4.4. Competencias exclusivas

- Planificar el desarrollo integral de su región y ejecutar los programas socioeconómicos correspondientes, en armonía con el Plan Nacional de Desarrollo.
- Formular y aprobar el plan de desarrollo regional concertado con las municipalidades y la sociedad civil.
- Aprobar su organización interna y su presupuesto institucional conforme a la Ley de Gestión Presupuestaria del Estado y las leyes anuales de presupuesto.
- Promover y ejecutar las inversiones públicas de ámbito regional en proyectos de infraestructura vial, energética, de comunicaciones y de servicios básicos del ámbito regional, con estrategias de sostenibilidad, competitividad, oportunidades de inversión privada, dinamizar mercados y rentabilizar actividades.
- Diseñar y ejecutar programas regionales de cuencas, corredores económicos y de ciudades intermedias.
- Promover la formación de empresas y unidades económicas regionales para concertar sistemas productivos y de servicios.
- Facilitar los procesos orientados a los mercados internacionales para la agricultura, la agroindustria, la artesanía, la actividad forestal y otros sectores productivos de acuerdo a sus potencialidades.
- Desarrollar circuitos turísticos que puedan convertirse en ejes de desarrollo.
- Concretar acuerdos con otras regiones para el fomento y el desarrollo económico, social y ambiental.
- Administrar y adjudicar los terrenos urbanos y eriazos de propiedad del Estado en su jurisdicción, con excepción de los terrenos de propiedad municipal.
- Organizar y aprobar los expedientes técnicos sobre acciones de demarcación territorial en su jurisdicción conforme a la Ley de la materia.
- Promover la modernización de la pequeña y mediana empresa regional, articuladas con las tareas de educación, empleo y la actualización e innovación tecnológica.
- Dictar las normas sobre los asuntos y materias de su responsabilidad y proponer las iniciativas legislativas correspondientes.
- Promover el uso sostenible de los recursos forestales y de biodiversidad.

#### 4.5. Competencias compartidas

Educación: Gestión de los servicios educativos de nivel inicial, primaria, secundaria y superior no universitaria, con criterios de interculturalidad orientados a potenciar la formación para el desarrollo.

Salud pública.

- Promoción, gestión y regulación de actividades económicas y productivas en su ámbito y nivel, correspondientes a los sectores agricultura, pesquería, industria, comercio, turismo, energía, hidrocarburos, minas, transportes, comunicaciones y medio ambiente.
- Gestión sostenible de los recursos naturales y mejoramiento de la calidad ambiental.
- Preservación y administración de las reservas y áreas naturales protegidas regionales.
- Difusión de la cultura y potenciación de todas las instituciones artísticas y culturales regionales.
- Competitividad regional y la promoción de empleo productivo en todos los niveles, concertando los recursos públicos y privados.
- Participación ciudadana, alentando la concertación entre los intereses públicos y privados en todos los niveles.

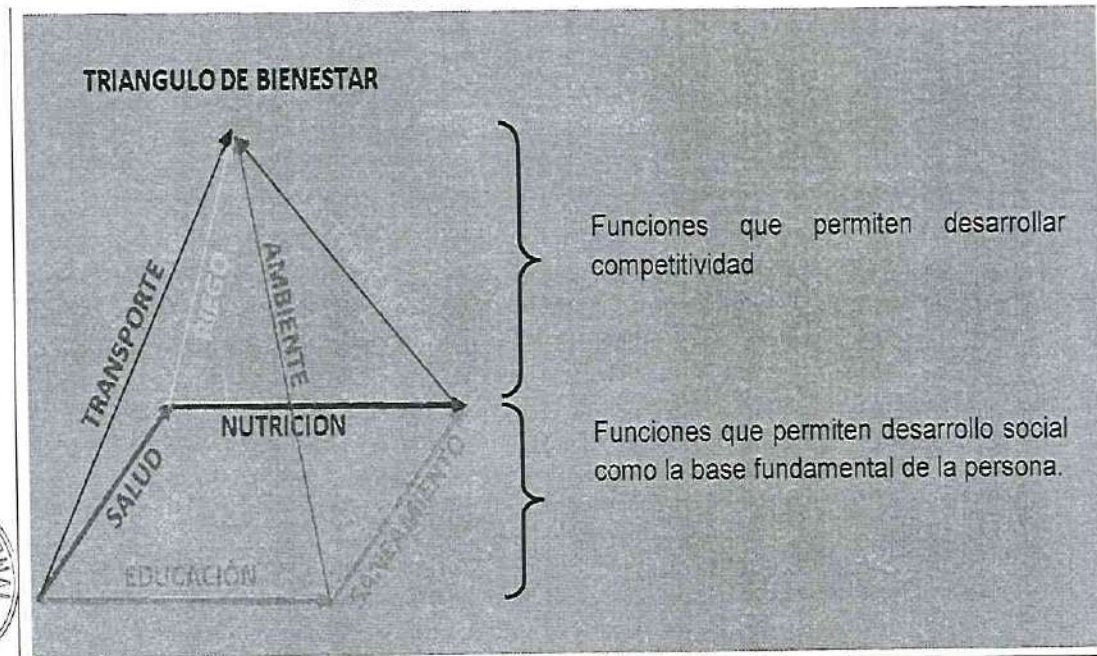


#### 4.6. Triangulo de bienestar

Las intervenciones con actividades permanentes y proyectos de inversión están orientadas:

Desarrollo social : Salud, educación, nutrición y saneamiento.  
Competitividad : Transporte, riego, ambiente y electrificación.

**FIGURA N° 3  
TRIÁNGULO DEL BIENESTAR**



Fuente: DGPI




#### V. ACCIONES ESTRATÉGICAS INSTITUCIONALES PRIORIZADAS POR OBJETIVO ESTRATEGICO INSTITUCIONAL



**CUADRO N° 1**  
**OBJETIVOS ESTRATÉGICOS INSTITUCIONALES PRIORIZADOS Y ACCIONES ESTRATÉGICAS INSTITUCIONALES DEL PEI 2021 – 2026**

PRI ORI DAD	OBJETIVO ESTRATÉGICO INSTITUCIONAL	DESCRIPCIÓN	VINCLACIÓN CON LA PGG 2021-2026	PRIORI DAD	ACCION ESTRATÉGICA INSTITUCIONAL		U.O. RESPONSABLE
					CÓDIGO	DESCRIPCIÓN	
1	OEI.01	Reducir la desnutrición crónica, anemia y mortalidad materna neonatal en la población	Eje 1 Lineamiento 1.2; 1.5 y 1.6	1	AEI.01.01	Asistencia con vacuna completa oportuna a niños (as) menores de 5 años	Dirección Regional de Salud
				2	AEI.01.02	Vigilancia de crecimiento y desarrollo oportuno a niños (as) menores de 5 años	Dirección Regional de Salud
				3	AEI.01.04	Vigilancia del agua para consumo humano oportuno en centros poblados	Dirección Regional de Salud
				4	AEI.01.03	Vigilancia en prácticas saludables oportunas en familias con niños (as) menores de 5 años	Dirección Regional de Salud
				5	AEI.01.05	Asistencia con dosis completa de hierro y ácido fólico oportuno para madres gestantes	Dirección Regional de Salud
				6	AEI.01.08	Lactancia materna exclusiva sin otro suplemento a niños (as) menores de 6 meses	Dirección Regional de Salud
				7	AEI.01.07	Asistencia con micronutrientes oportuno para prevenir la anemia en familias con niños (as) de 6 a 36 meses	Dirección Regional de Salud
				8	AEI.01.06	Asistencia con dosis completa oportuna de micronutrientes y hierro para niños (as) de 6 a 36 meses	Dirección Regional de Salud



PRIORIDAD	OBJETIVO ESTRATÉGICO INSTITUCIONAL		VINCULACIÓN CON LA PGG 2021-2026	PRIORIDAD	ACCIÓN ESTRATÉGICA INSTITUCIONAL		VINCULACIÓN CON LA PGG 2021-2026	U.O. RESPONSABLE
	CÓDIGO	DESCRIPCIÓN			CÓDIGO	DESCRIPCIÓN		
1	OEI.01	Reducir la desnutrición crónica, anemia y mortalidad materna neonatal en la población	Eje 1 Lineamiento 1.2; 1.5 y 1.6	9	AEI.01.09	Acceso a métodos de planificación familiar oportuno para las mujeres de 15 a 49 años	Eje 1 Lineamiento 1.2	Dirección Regional de Salud
				10	AEI.01.12	Atención institucional en forma oportuna al recién nacido	Eje 1 Lineamiento 1.5	Dirección Regional de Salud
				11	AEI.01.11	Atención del parto institucional en forma oportuna a gestantes	Eje 1 Lineamiento 1.5	Dirección Regional de Salud
				12	AEI.01.10	Atención prenatal integral para gestante reenfocada	Eje 1 Lineamiento 1.5	Dirección Regional de Salud
				13	AEI.01.15	Atención de salud oportuna para población en riesgo por causas externas	Eje 1 Lineamiento 1.2	Dirección Regional de Salud
				14	AEI.01.13	Servicios de prevención y control de enfermedades transmisibles en forma oportuna y calidad a la población.	Eje 1 Lineamiento 1.2	Dirección Regional de Salud
				15	AEI.01.14	Servicios de prevención y control de enfermedades no transmisibles en forma oportuna y de calidad a la población	Eje 1 Lineamiento 1.2	Dirección Regional de Salud
				1	AEI.02.01	Servicios de educación oportuna, integral y de calidad a la población de educación básica	Eje 4 Lineamiento 4.1	Dirección Regional de Educación
				2	AEI.02.02	Adiestramiento integral y de calidad para docentes de educación básica	Eje 4 Lineamiento 4.2	Dirección Regional de Educación
				3	AEI.02.03	Acceso a servicios de educación de calidad para la población de 3 a 16 años	Eje 4 Lineamiento 4.1	Dirección Regional de Educación
				4	AEI.02.04	Servicio educativo integral y de calidad a los (as) estudiantes de educación superior no universitaria	Eje 4 Lineamiento 4.1	Dirección Regional de Educación
2	OEI.02	Mejorar los niveles de logros de aprendizaje en los (as) estudiantes de educación básica, técnico productivo y no universitaria	Eje 4 Lineamiento 4.1 y 4.2	5	AEI.02.05	Servicio educativo integral a los (as) estudiantes de educación técnico productiva	Eje 4 Lineamiento 4.1	Dirección Regional de Educación



PRIORIDAD	OBJETIVO ESTRATÉGICO INSTITUCIONAL		VINCULACIÓN CON LA PGG 2021-2026	PRIORIDAD	ACCIÓN ESTRATÉGICA INSTITUCIONAL		VINCULACIÓN CON LA PGG 2021-2026	U.O. RESPONSABLE
	CÓDIGO	DESCRIPCIÓN			CÓDIGO	DESCRIPCIÓN		
3	OEI.04	Impulsar la competitividad de las principales cadenas productivas de la región Puno	Eje 2 Lineamiento 2.5 y 2.6	1 2 3 4 5	AEI.04.02 AEI.04.01 AEI.04.03 AEI.04.05 AEI.04.04	Infraestructura de riego tecnificado para productores agrícolas Capacitación y asistencia técnica integral y focalizada para productores agropecuarios Transferencia tecnológica focalizada para productores de trucha Capacitación técnica integral para la productividad de las empresas industriales manufactureras de metal mecánica Capacitación técnica integral focalizada para microempresarios de confecciones de prendas de vestir	Eje 2 Lineamiento 2.6 Eje 2 Lineamiento 2.5 Eje 2 Lineamiento 2.5 Eje 2 Lineamiento 2.5 Eje 2 Lineamiento 2.5	PRORRIDRE Dirección Regional Agraria Dirección Regional de La Producción Dirección Regional de La Producción Dirección Regional de La Producción
4	OEI.09	Mejorar la infraestructura vial de los corredores económicos de la región Puno	Eje 2 Lineamiento 2.3	1	AEI.09.01	Infraestructura vial con mantenimiento rutinario y periódico oportuno para la población	Eje 2 Lineamiento 2.3	Dirección Regional de Transportes y Comunicaciones
5	OEI.10	Mejorar el manejo sostenible de los recursos naturales de la región Puno	Eje 7 Lineamiento 7.1	1 2	AEI.10.01 AEI.10.02	Estrategias de capacidad adaptativa de ecosistemas y servicios públicos ante los efectos del cambio climático en la región Puno Implementación del plan de acción y estrategias oportunas para la adaptación del cambio climático de la población	Eje 7 Lineamiento 7.1 Eje 7 Lineamiento 7.1	Gerencia Regional de Recursos Naturales y Gestión del Ambiente Gerencia Regional de Recursos Naturales y Gestión del Ambiente



PRI ORI DAD	OBJETIVO ESTRATÉGICO INSTITUCIONAL		VINCULACIÓN CON LA PGG 2021-2026	PRIORI DAD	ACCION ESTRATÉGICA INSTITUCIONAL		VINCULACIÓN CON LA PGG 2021-2026	U.O. RESPONSABLE
	CÓDIGO	DESCRIPCIÓN			CÓDIGO	DESCRIPCIÓN		
5	OEI.10	Mejorar el manejo sostenible de los recursos naturales de la región Puno	Eje 7 Lineamiento 7.1	3	AEI.10.03	Implementación de acciones de adaptación y mitigación en forma oportuna ante eventos extremos de cambio climático para las poblaciones vulnerables	Eje 7 Lineamiento 7.1	Gerencia Regional de Recursos Naturales y Gestión del Ambiente
				4	AEI.10.04	Gestión sistematizada de recursos hídricos de las de la región Puno.	Eje 7 Lineamiento 7.1	Gerencia Regional de Recursos Naturales y Gestión del Ambiente
				5	AEI.10.06	Estrategias adecuadas de conservación de especies forestales nativas y exóticas	Eje 7 Lineamiento 7.1	Gerencia Regional de Recursos Naturales y Gestión del Ambiente
				6	AEI.10.05	Estrategias adecuadas de conservación de especies de flora y fauna silvestre	Eje 7 Lineamiento 7.1	Gerencia Regional de Recursos Naturales y Gestión del Ambiente
6	OEI.11	Promover el proceso de ordenamiento territorial de la región Puno	Eje 5 Lineamiento 5.1	1	AEI.11.01	Información especializada (ZEE) para el ordenamiento territorial para las instituciones públicas, privadas y población	Eje 5 Lineamiento 5.1	Gerencia Regional de Recursos Naturales y Gestión del Ambiente
				1	AEI.12.01	Información de instrumentos de gestión ambiental para las entidades públicas, privadas y población.	Eje 7 Lineamiento 7.1	Gerencia Regional de Recursos Naturales y Gestión del Ambiente
7	OEI.12	Mejorar el sistema de gestión ambiental de la región Puno	Eje 7 Lineamiento 7.1	2	AEI.12.02	Asistencia técnica especializada en calidad ambiental, permanente y focalizada para las instituciones públicas y población	Eje 7 Lineamiento 7.1	Gerencia Regional de Recursos Naturales y Gestión del Ambiente



PRI ORI DAD	OBJETIVO ESTRATÉGICO INSTITUCIONAL		VINCULACIÓN CON LA PGG 2021-2026	PRIORI DAD	ACCION ESTRATÉGICA INSTITUCIONAL		VINCULACIÓN CON LA PGG 2021-2026	U.O. RESPONSABLE
	CÓDIGO	DESCRIPCIÓN			CÓDIGO	DESCRIPCIÓN		
8	OEI.03	Fortalecer la gestión institucional	Eje 4; 5 y 6 Lineamiento 4.1; 5.3; 6.1 y 6.3	1	AEI.03.01	Infraestructura y equipamiento mejorado en las instituciones públicas	Eje 5 Lineamiento 5.3	Gerencia Regional de Infraestructura
				2	AEI.03.04	Instrumentos de gestión implementados en las dependencias del Gobierno Regional	Eje 5 Lineamiento 5.3	Sub Gerencia de Modernización y Desarrollo Institucional
				3	AEI.03.13	Procesos técnicos de sistemas administrativos implementados oportunamente en GOREPUNO	Eje 5 Lineamiento 5.3	Oficina de Contabilidad
				4	AEI.03.03	Capacidades fortalecidas de manera permanente a los servidores públicos	Eje 5 Lineamiento 5.3	Oficina de Recursos Humanos
				5	AEI.03.02	Conectividad institucional fortalecida en las entidades públicas	Eje 5 Lineamiento 5.3	Oficina de Tecnología de Información y Comunicación
				6	AEI.03.08	Puesta en valor del patrimonio documental de la región Puno	Eje 5 Lineamiento 5.3	Archivo Regional Puno
				7	AEI.03.07	Programas de desarrollo integral en zonas de frontera y limitrofes	Eje 5 Lineamiento 5.3	Sub Gerencia de Prog. Multianual de Inversiones y C.T.I.
				8	AEI.03.11	Recursos y bienes gestionados en forma oportuna de GOREPUNO	Eje 5 Lineamiento 5.3	Oficina Regional de Control Interno
				9	AEI.03.10	Procesos y espacios de participación ciudadana fortalecida en la gestión pública regional	Eje 5 Lineamiento 5.3	Sub Gerencia de Planeamiento
				10	AEI.03.12	Proyectos de inversión transferidos oportunamente para su mantenimiento y operación	Eje 5 Lineamiento 5.3	Oficina Regional de Supervisión y LP




PRI ORI DAD	OBJETIVO ESTRATÉGICO INSTITUCIONAL		VINCULACIÓN CON LA PGG 2021-2026	PRIORI DAD	ACCION ESTRATÉGICA INSTITUCIONAL		VINCULACIÓN CON LA PGG 2021-2026	U.O. RESPONSABLE
	CÓDIGO	DESCRIPCIÓN			CÓDIGO	DESCRIPCIÓN		
8	OEI.03	Fortalecer la gestión institucional	Eje 4; 5 y 6 Lineamiento 4.1; 5.3; 6.1 y 6.3	11	AEI.03.14	Infraestructura deportiva moderna para práctica del deporte de alta competencia de la región Puno	Eje 4 Lineamiento 4.1	Gerencia Regional de Desarrollo Social
				12	AEI.03.09	Registros sistematizados de bienes del Gobierno Regional Puno	Eje 5 Lineamiento 5.3	Oficina de Bienes Regionales
				13	AEI.03.05	Servicios de prevención integral con operativos multisectoriales en seguridad ciudadana en la región Puno	Eje 6 Lineamiento 6.3	Oficina Regional de Gestión del Riesgo de Desastres y Seguridad
				14	AEI.03.06	Atención psicológica especializada, preventiva e integral a personas y familias víctimas de feminicidio	Eje 6 Lineamiento 6.1	Oficina Regional de Gestión del Riesgo de Desastres y Seg
				1	AEI.08.01	Capacitación integral para las empresas prestadoras de servicios turísticos	Eje 2 Lineamiento 2.7	Dirección Regional de Comercio Exterior y Turismo
9	OEI.08	Promover el turismo con servicios de calidad en la región de Puno	Eje 2 Lineamiento 2.7	2	AEI.08.02	Capacitación en forma permanente en líneas de producción y comercialización a los (as) artesanos (as)	Eje 2 Lineamiento 2.7	Dirección Regional de Comercio Exterior y Turismo
				3	AEI.08.03	Asistencia oportuna e integral a la diversidad de danzas autóctonas, originarias y mestizas y expresiones artísticas de la región Puno	Eje 2 Lineamiento 2.7	Dirección Regional de Comercio Exterior y Turismo
10	OEI.07	Promover el empleo adecuado de la población económicamente activa ocupada de la región Puno	Eje 2 Lineamiento 2.1	1	AEI.07.01	Capacitación laboral permanente y oportuna para la PEA ocupada en la región Puno	Eje 2 Lineamiento 2.1	Dirección Regional de Trabajo y Promoción del Empleo
11	OEI.06	Promover la actividad minera y energía eléctrica de la región de Puno	Eje 1 Lineamiento 1.4	1	AEI.06.02	Energía eléctrica integral para la población rural de la región Puno	Eje 1 Lineamiento 1.4	Dirección Regional de Energía y Minas





PRI ORI DAD	OBJETIVO ESTRATÉGICO INSTITUCIONAL		VINCULACIÓN CON LA PGG 2021-2026	PRIORI DAD	ACCIÓN ESTRATÉGICA INSTITUCIONAL		VINCULACIÓN CON LA PGG 2021-2026	U.O. RESPONSABLE
	CÓDIGO	DESCRIPCIÓN			CÓDIGO	DESCRIPCIÓN		
11	OEI.06	Promover la actividad minera y energía eléctrica de la región de Puno	Eje 1 Lineamiento 1.4	2	AEI.06.01	Proceso de formalización oportuna de pequeños mineros y mineros artesanales	Eje 1 Lineamiento 1.4	Dirección Regional de Energía y Minas
				3	AEI.06.03	Energía eléctrica mediante paneles solares y pequeñas centrales hidroeléctricas para la población rural	Eje 1 Lineamiento 1.4	Dirección Regional de Energía y Minas
				1	AEI.13.01	Capacidad instalada para la preparación y respuesta frente a emergencias y desastres en la región Puno	Eje 6 Lineamiento 6.3	Oficina Regional de Gestión del Riesgo de Desastres y Seguridad
				2	AEI.13.02	Estudios para la estimación del riesgo de desastres de la región Puno	Eje 6 Lineamiento 6.3	Oficina Regional de Gestión del Riesgo de Desastres y Seguridad
12	OEI.13	Reducir la vulnerabilidad ante el riesgo de desastres naturales y antrópicos	Eje 6 Lineamiento 6.3	3	AEI.13.03	Gestión del riesgo de desastres y adaptación al cambio climático de la población vulnerable	Eje 6 Lineamiento 6.3	Oficina Regional de Gestión del Riesgo de Desastres y Seguridad
				4	AEI.13.04	Prácticas seguras frente al riesgo de desastres para la resiliencia de la población vulnerable	Eje 6 Lineamiento 6.3	Oficina Regional de Gestión del Riesgo de Desastres y Seguridad
				5	AEI.13.05	Servicios públicos seguros ante emergencias y desastres para la población vulnerable	Eje 6 Lineamiento 6.3	Oficina Regional de Gestión del Riesgo de Desastres y Seguridad
13	OEI.05	Garantizar el derecho de propiedad de las predios rústicos de las familias y comunidades de la región Puno.	Eje 2 Lineamiento 2.5	1	AEI.05.01	Entrega de títulos de propiedad de manera oportuna para productores agrarios	Eje 2 Lineamiento 2.5	Dirección Regional Agraria

Fuente: Plan Estratégico Institucional 2021-2026, verificado y validado por CEPLAN



**VI. PROGRAMACIÓN MULTIANUAL DE ACTIVIDADES, PROYECTOS Y PRESUPUESTO, 2024-2026 (Reporte del Aplicativo V.01 CEPLAN)**

**6.1. Programación Multianual de Presupuesto de las Dependencias de la Sede Central, 2024-2026**

Se cuenta con 24 dependencias para la programación multianual de presupuesto para los años 2024, 2025 y 2026 de los cuales la Gerencia Regional de Infraestructura, es la que tiene mayor monto de programación, porque esta a cargo de la mayoría de proyectos de inversión pública de la Sede Central del Gobierno Regional Puno.

**CUADRO N° 2  
PROGRAMACION MULTIANUAL, SEGÚN UNIDADES ORGÁNICAS Y DIRECCIONES REGIONALES DE LA SEDE CENTRAL, 2024-2026  
(SOLES)**

N°	Dependencias	Año 2024			Año 2025			Año 2026		
		Actividades	Proyectos	Total	Actividades	Proyectos	Total	Actividades	Proyectos	Total
1	Gobernación Regional	780,998		780,998	780,998		780,998	780,998		780,998
2	Consejo Regional	1,136,047		1,136,047	1,136,047		1,136,047	1,136,047		1,136,047
3	Gerencia General Regional	565,506		565,506	565,506		565,506	565,506		565,506
4	Oficina de Control Institucional	326,568		326,568	326,568		326,568	326,568		326,568
5	Procuraduría Pública Regional	309,007		309,007	309,007		309,007	309,007		309,007
6	Oficina Regional de Gestión del Riesgo de Desastres y Seguridad	1,908,580		1,908,580	1,908,580		1,908,580	1,908,580		1,908,580
7	Oficina de Comunicaciones y Relaciones Públicas	550,946		550,946	550,946		550,946	550,946		550,946
8	Oficina Regional de Asesoría Jurídica	346,163		346,163	346,163		346,163	346,163		346,163
9	Gerencia Regional de Planeamiento, Presupuesto y Acondicionamiento Territorial (*)	16,233,813		16,233,813	16,233,813		16,233,813	16,233,813		16,233,813
10	Oficina Regional de Administración (**)	8,382,528		8,382,528	8,382,528		8,382,528	8,382,528		8,382,528
11	Gerencia Regional de Desarrollo Económico	514,584	15,697,797	16,212,381	514,584	10,054,490	10,569,074	514,584	7,070,000	7,584,584
12	Gerencia Regional de Desarrollo Social	512,197	300,000	812,197	512,197	4,700,001	5,212,198	512,197	5,000,000	5,512,197
13	Asilo de Ancianos	41,825		41,825	41,825		41,825	41,825		41,825



Plan Operativo Institucional Multianual 2024-2026 de la Sede Central

GOBIERNO REGIONAL PUNO

N°	Dependencias	Año 2024			Año 2025			Año 2026		
		Actividades	Proyectos	Total	Actividades	Proyectos	Total	Actividades	Proyectos	Total
14	Oficina de Discapacitados	50,000		50,000	50,000		50,000	50,000		50,000
15	Aldea Infantil Virgen de la Candelaria Salcedo - Puno	945,275		945,275	945,275		945,275	945,275		945,275
16	Aldea Infantil Niño San Salvador de Capachica - Puno	658,260		658,260	658,260		658,260	658,260		658,260
17	Gerencia Regional de Infraestructura (***)	1,503,061	420,572,230	422,075,291	1,503,061	444,017,095	445,520,156	1,503,061	247,194,473	248,697,534
18	Gerencia Regional de Recursos Naturales y Gestión del Medio Ambiente	554,585	41,438,628	41,993,213	554,585	40,615,244	41,169,829	554,585	23,399,616	23,954,201
19	Proyecto Especial - PETT		9,266,734	9,266,734						
20	Proyecto Especial - PECSA		6,418,671	6,418,671		10,832,078	10,832,078			
21	Dirección de Estudios de Pre inversión		1,500,000	1,500,000		1,500,000	1,500,000		1,500,000	1,500,000
22	Dirección Regional de Trabajo y Promoción del Empleo	1,656,777		1,656,777	1,656,777		1,656,777	1,656,777		1,656,777
23	Archivo Regional Puno	1,169,234		1,169,234	1,169,234		1,169,234	1,169,234		1,169,234
24	Dirección Regional de Comercio Exterior y Turismo	925,135		925,135	925,135		925,135	925,135		925,135
25	Dirección Regional de Energía y Minas	703,715		703,715	703,715		703,715	703,715		703,715
	<b>Total</b>	<b>39,774,804</b>	<b>495,194,060</b>	<b>534,968,864</b>	<b>39,774,804</b>	<b>511,718,908</b>	<b>551,493,712</b>	<b>39,774,804</b>	<b>284,164,089</b>	<b>323,938,893</b>
	<b>%</b>	<b>8.03</b>	<b>92.57</b>	<b>100.00</b>	<b>7.77</b>	<b>92.79</b>	<b>100.00</b>	<b>14.00</b>	<b>87.72</b>	<b>100.00</b>

Fuente: Con base al POI 2023 de la Sede Central del GORE PUNO, Programación Multianual de Inversiones 2024-2026 e información remitida por las dependencias y/o unidades orgánicas.

En Actividades:

- (\*) Incluye monto de S/. 4,008,090.00, en la fuente de financiamiento recursos ordinarios, para conducción, supervisión y evaluación de los planes y programas, presupuesto y cooperación técnica; asimismo, incluye el monto de S/. 2,053,471.00 en la fuente de financiamiento de recursos directamente recaudados.
- (\*\*) Incluye monto de S/. 3,039,626.00 para de deuda interna; S/. 2,352,688.00 para pago de obligaciones previsionales y S/. 129,266.00 para pago de cuotas del repro-AFP.
- (\*\*\*) Incluye monto de S/. 700,608.00 para mantenimiento de infraestructura social.



## 6.2. Programación Multianual de Actividades y Proyectos de las Dependencias de la Sede Central, 2024 – 2026.

Nota: Es necesario indicar que las actividades operativas programadas por la Oficina Regional de Supervisión y Liquidación de Proyectos, serán financiados con proyectos de inversión pública según corresponda; asimismo, algunas de las actividades operativas de la Sub Gerencia de Programación Multianual de Inversiones y Cooperación Técnica Internacional.

Las oficinas de: Dialogo y Concertación, Secretaría General, Autoridad Autónoma INKARI y ZEEDEPUNO, no registran programación multianual; toda vez que, aún no están implementados.



**Anexo B-4**  
**PLAN OPERATIVO INSTITUCIONAL MULTIANUAL CON PROGRAMACIÓN FÍSICA Y COSTEO (Elaborado)**  
**Año : 2024 - 2026**

Periodo POI Multianual 2024 - 2026  
 Nivel de Gobierno R - GOBIERNOS REGIONALES  
 Sector 99 - GOBIERNOS REGIONALES  
 Pliego 458 - GOBIERNO REGIONAL DEL DEPARTAMENTO DE PUNO  
 Unidad Ejecutora 000902 - REGION PUNO-SEDE CENTRAL

CENTRO DE COSTO: 01.01 - GOBERNACIÓN REGIONAL

OEL03 - FORTALECER LA GESTIÓN INSTITUCIONAL  
 AEL03.10 - PROCESOS Y ESPACIOS DE PARTICIPACIÓN CIUDADANA FORTALECIDA EN LA GESTIÓN PÚBLICA REGIONAL

CODIGO	ACTIVIDAD OPERATIVA	UBIGEO	U.M.	PRIORIDAD	PERIODO MULTIANUAL	PROGRAMACIÓN MENSUAL												TOTAL ANUAL				
						01	02	03	04	05	06	07	08	09	10	11	12					
AO100090200003	SUSCRIPCIÓN DE CONVENIOS DE COOPERACIÓN INTERINSTITUCIONAL	210101 - PUNO	CONVENIO	Muy Alta	2024	1.00	2.00	2.00	3.00	2.00	2.00	2.00	2.00	3.00	2.00	2.00	3.00	3.00	27.00			
					2025	11,308.00	11,308.00	11,308.00	11,308.00	11,308.00	11,308.00	11,308.00	11,308.00	11,308.00	11,308.00	11,308.00	11,308.00	11,308.00	11,308.00	11,308.00	135,696.00	
					2026	1.00	2.00	2.00	3.00	2.00	2.00	2.00	2.00	3.00	2.00	2.00	3.00	2.00	2.00	3.00	3.00	27.00
					TOTAL	11,308.00	11,308.00	11,308.00	11,308.00	11,308.00	11,308.00	11,308.00	11,308.00	11,308.00	11,308.00	11,308.00	11,308.00	11,308.00	11,308.00	11,308.00	11,308.00	135,696.00
AO100090200449	PRESENTACION DE INFORME DE AUDIENCIA PÚBLICA DE RENDICION DE CUENTAS	210101 - PUNO	INFORME TECNICO	Muy Alta	2024	0.00	0.00	0.00	0.00	1.00	0.00	0.00	0.00	0.00	0.00	0.00	0.00	0.00	2.00			
					2025	0.00	0.00	0.00	0.00	1.00	0.00	0.00	0.00	0.00	0.00	0.00	0.00	0.00	0.00	0.00	105,460.00	
					2026	0.00	0.00	0.00	0.00	1.00	0.00	0.00	0.00	0.00	0.00	0.00	0.00	0.00	0.00	0.00	0.00	2.00
					TOTAL	0.00	0.00	0.00	0.00	26,365.00	0.00	0.00	0.00	26,365.00	0.00	0.00	0.00	0.00	0.00	0.00	0.00	105,460.00
AO100090200450	MONITOREO A PROYECTOS DE INVERSIÓN PÚBLICA EN EJECUCIÓN Y EN ELABORACIÓN DE EXPEDIENTE TÉCNICO	210101 - PUNO	MONITOREO	Muy Alta	2024	3.00	3.00	4.00	5.00	4.00	4.00	4.00	4.00	4.00	4.00	4.00	5.00	5.00	50.00			
					2025	44,986.83	44,986.83	44,986.83	44,986.83	44,986.83	44,986.83	44,986.83	44,986.83	44,986.83	44,986.83	44,986.83	44,986.83	44,986.83	44,986.83	44,986.83	539,842.00	
					2026	3.00	3.00	4.00	5.00	4.00	4.00	4.00	4.00	4.00	4.00	4.00	4.00	5.00	5.00	5.00	50.00	
					TOTAL	44,986.83	44,986.83	44,986.83	44,986.83	44,986.83	44,986.83	44,986.83	44,986.83	44,986.83	44,986.83	44,986.83	44,986.83	44,986.83	44,986.83	44,986.83	44,986.83	539,842.00

COSTEO TOTAL AÑO 2024 S/ 780,998.00  
 COSTEO TOTAL AÑO 2025 S/ 780,998.00  
 COSTEO TOTAL AÑO 2026 S/ 780,998.00



U.M. = Unidad de Medida

**Anexo B-4**  
**PLAN OPERATIVO INSTITUCIONAL MULTIANUAL CON PROGRAMACIÓN FÍSICA Y COSTEO (Elaborado)**  
**Año : 2024 - 2026**

Periodo POI Multianual 2024 - 2026  
 Nivel de Gobierno R - GOBIERNOS REGIONALES  
 Sector 99 - GOBIERNOS REGIONALES  
 Pliego 458 - GOBIERNO REGIONAL DEL DEPARTAMENTO DE PUNO  
 Unidad Ejecutora 000902 - REGION PUNO-SEDE CENTRAL

**CENTRO DE COSTO: 01.02 - CONSEJO REGIONAL**

**0E1.03 - FORTALECER LA GESTIÓN INSTITUCIONAL**  
**AE1.03.10 - PROCESOS Y ESPACIOS DE PARTICIPACIÓN CIUDADANA FORTALECIDA EN LA GESTIÓN PÚBLICA REGIONAL**

CODIGO	ACTIVIDAD OPERATIVA	UBIGEO	U.M.	PRIORIDAD	PERIODO MULTIANUAL	META	PROGRAMACIÓN MENSUAL												TOTAL ANUAL				
							01	02	03	04	05	06	07	08	09	10	11	12					
AO100090200004	APROBACIÓN DE ORDENANZAS Y ACUERDOS REGIONALES	210101 - PUNO	NORMA APROBADA	Muy Alta	2024	FISICO	10.00	12.00	14.00	15.00	13.00	15.00	12.00	10.00	12.00	12.00	12.00	12.00	12.00	10.00	147.00		
						COSTEO.S/	83,708.77	83,708.77	83,708.77	83,708.77	88,335.07	79,792.27	87,541.27	83,708.77	83,708.77	83,707.72	83,708.77	87,541.28	1,012,879.00				
					2025	FISICO	10.00	12.00	14.00	15.00	13.00	15.00	12.00	10.00	12.00	12.00	12.00	12.00	10.00	147.00			
						COSTEO.S/	83,708.77	83,708.77	83,708.77	83,708.77	88,335.07	79,792.27	87,541.27	83,708.77	83,708.77	83,707.72	83,708.77	87,541.28	1,012,879.00				
		2026	FISICO	10.00	12.00	14.00	15.00	13.00	15.00	12.00	10.00	12.00	12.00	12.00	12.00	12.00	12.00	10.00	147.00				
			COSTEO.S/	83,708.77	83,708.77	83,708.77	83,708.77	88,335.07	79,792.27	87,541.27	83,708.77	83,707.72	83,708.77	87,541.28	1,012,879.00								
AO100090200005	ELABORACIÓN DE DICTAMENES DE LAS COMISIONES LEGISLATIVAS	210101 - PUNO	DICTAMEN	Muy Alta	2024	FISICO	1.00	3.00	2.00	2.00	2.00	3.00	2.00	2.00	2.00	2.00	2.00	2.00	3.00	2.00	26.00		
						COSTEO.S/	2,409.62	6,244.22	7,161.52	9,028.82	1,497.17	1,497.17	3,414.47	3,414.47	5,331.77	7,249.07	5,331.77	6,166.73	58,746.80				
					2025	FISICO	1.00	3.00	2.00	2.00	2.00	3.00	2.00	2.00	2.00	2.00	2.00	2.00	2.00	2.00	3.00	2.00	26.00
						COSTEO.S/	2,409.62	6,244.22	7,161.52	9,028.82	1,497.17	1,497.17	3,414.47	3,414.47	5,331.77	7,249.07	5,331.77	6,166.73	58,746.80				
		2026	FISICO	1.00	3.00	2.00	2.00	2.00	3.00	2.00	2.00	2.00	2.00	2.00	2.00	2.00	3.00	2.00	26.00				
			COSTEO.S/	2,409.62	6,244.22	7,161.52	9,028.82	1,497.17	1,497.17	3,414.47	3,414.47	5,331.77	7,249.07	5,331.77	6,166.73	58,746.80							
AO100090200006	FISCALIZACIÓN INSTITUCIONAL DE LA GESTIÓN PÚBLICA	210101 - PUNO	FISCALIZACIÓN REALIZADA	Muy Alta	2024	FISICO	2.00	3.00	3.00	3.00	3.00	3.00	3.00	3.00	3.00	3.00	3.00	3.00	3.00	4.00	38.00		
						COSTEO.S/	1,864.80	4,610.10	7,229.20	7,229.25	5,010.60	9,447.90	5,010.60	1,165.50	3,384.15	9,447.90	5,010.60	5,010.60	64,421.20				
					2025	FISICO	2.00	3.00	3.00	3.00	3.00	3.00	3.00	3.00	3.00	3.00	3.00	3.00	3.00	3.00	4.00	38.00	
						COSTEO.S/	1,864.80	4,610.10	7,229.20	7,229.25	5,010.60	9,447.90	5,010.60	1,165.50	3,384.15	9,447.90	5,010.60	5,010.60	64,421.20				
		2026	FISICO	2.00	3.00	3.00	3.00	3.00	3.00	3.00	3.00	3.00	3.00	3.00	3.00	3.00	4.00	38.00					
			COSTEO.S/	1,864.80	4,610.10	7,229.20	7,229.25	5,010.60	9,447.90	5,010.60	1,165.50	3,384.15	9,447.90	5,010.60	5,010.60	64,421.20							

COSTEO TOTAL AÑO 2024 S/ 1,136,047.00  
 COSTEO TOTAL AÑO 2025 S/ 1,136,047.00  
 COSTEO TOTAL AÑO 2026 S/ 1,136,047.00



U.M. = Unidad de Medida

Anexo B-4  
**PLAN OPERATIVO INSTITUCIONAL MULTIANUAL CON PROGRAMACIÓN FÍSICA Y COSTEO (Elaborado)**  
 Año : 2024 - 2026

Periodo POI Multianual 2024 - 2026  
 Nivel de Gobierno R - GOBIERNOS REGIONALES  
 Sector 99 - GOBIERNOS REGIONALES  
 Pliego 458 - GOBIERNO REGIONAL DEL DEPARTAMENTO DE PUNO  
 Unidad Ejecutora 000902 - REGION PUNO-SEDE CENTRAL

**CENTRO DE COSTO: 01.06 - GERENCIA GENERAL REGIONAL**

**OEI.03 - FORTALECER LA GESTIÓN INSTITUCIONAL**  
**AEI.03.04 - INSTRUMENTOS DE GESTIÓN IMPLEMENTADOS EN LAS DEPENDENCIAS DEL GOBIERNO REGIONAL**

CODIGO	ACTIVIDAD OPERATIVA	UBIGEO	U.M.	PRIORIDAD	PERIODO MULTIANUAL	META	PROGRAMACION/MENSUAL												TOTAL ANUAL				
							01	02	03	04	05	06	07	08	09	10	11	12					
AO100090200008	MONITOREO Y SEGUIMIENTO AL CUMPLIMIENTO DE CONVENIOS Y/O CONTRATOS DE PROYECTOS EN EJECUCIÓN POR CONTRATA	210101 - PUNO	MONITOREO	Muy Alta	2024	FISICO	2.00	2.00	2.00	2.00	3.00	4.00	5.00	3.00	2.00	3.00	3.00	3.00	2.00	35.00			
	2025				COSTEO.S/	7,446.60	3,433.43	3,433.43	6,353.55	6,983.55	7,613.55	6,983.55	6,353.55	6,353.55	6,353.55	6,353.55	6,353.55	6,353.55	6,353.55	6,353.55	7,460.26	76,382.12	
	2026				FISICO	2.00	2.00	2.00	3.00	4.00	5.00	3.00	2.00	3.00	3.00	3.00	3.00	3.00	3.00	3.00	2.00	35.00	
AO100090200009	MONITOREO Y SEGUIMIENTO A LA EJECUCIÓN FÍSICA Y FINANCIERA DE ACTIVIDADES Y PROYECTOS DE INVERSIÓN DEL PLIEGO	210101 - PUNO	MONITOREO	Muy Alta	2024	FISICO	2.00	3.00	4.00	5.00	6.00	5.00	5.00	6.00	7.00	7.00	7.00	7.00	8.00	8.00	68.00		
	2025				COSTEO.S/	5,992.35	3,072.23	5,992.35	5,992.35	5,992.35	5,992.35	5,992.35	5,992.35	5,992.35	5,992.35	5,992.35	5,992.35	5,992.35	5,992.35	5,992.35	5,992.35	8.00	68,988.08
	2026				FISICO	2.00	3.00	4.00	5.00	6.00	5.00	5.00	6.00	7.00	7.00	7.00	7.00	7.00	7.00	7.00	8.00	8.00	68.00
AO100090200010	MONITOREO AL CUMPLIMIENTO DE OBJETIVOS ESTRATÉGICOS DE LOS PLANES INSTITUCIONALES E INSTRUMENTOS DE GESTIÓN	210101 - PUNO	MONITOREO	Muy Alta	2024	FISICO	1.00	1.00	1.00	1.00	1.00	1.00	1.00	1.00	1.00	1.00	1.00	1.00	1.00	12.00			
	2025				COSTEO.S/	2,500.23	2,500.23	2,500.23	2,500.23	2,500.23	2,500.23	2,500.23	2,500.23	2,500.23	2,500.23	2,500.23	2,500.23	2,500.23	2,500.23	2,500.23	2,500.23	30,002.80	
	2026				FISICO	1.00	1.00	1.00	1.00	1.00	1.00	1.00	1.00	1.00	1.00	1.00	1.00	1.00	1.00	1.00	1.00	12.00	
AO100090200011	MONITOREO A LA CALIDAD DE LOS SERVICIOS PÚBLICOS Y ADMINISTRATIVOS DE LAS INSTITUCIONES DEL GOBIERNO REGIONAL	210101 - PUNO	MONITOREO	Muy Alta	2024	FISICO	1.00	1.00	1.00	1.00	1.00	1.00	1.00	1.00	1.00	1.00	1.00	1.00	1.00	12.00			
	2025				COSTEO.S/	29,838.05	24,826.12	27,585.17	27,587.18	41,840.30	36,524.11	37,431.31	30,850.08	31,909.49	32,352.00	31,956.86	37,432.33	31,956.86	37,432.33	31,956.86	37,432.33	390,133.00	
	2026				FISICO	1.00	1.00	1.00	1.00	1.00	1.00	1.00	1.00	1.00	1.00	1.00	1.00	1.00	1.00	1.00	1.00	12.00	



COSTEO TOTAL AÑO 2024 S/ 565,506.00  
 COSTEO TOTAL AÑO 2025 S/ 565,506.00  
 COSTEO TOTAL AÑO 2026 S/ 565,506.00

U.M. = Unidad de Medida

FIRMA





Anexo B-4  
**PLAN OPERATIVO INSTITUCIONAL MULTIANUAL CON PROGRAMACIÓN FÍSICA Y COSTEO (Elaborado)**  
 Año : 2024 - 2026

Periodo POI Multianual 2024 - 2026  
 Nivel de Gobierno R - GOBIERNOS REGIONALES  
 Sector 99 - GOBIERNOS REGIONALES  
 Pliego 458 - GOBIERNO REGIONAL DEL DEPARTAMENTO DE PUNO  
 Unidad Ejecutora 000902 - REGION PUNO-SEDE CENTRAL

CENTRO DE COSTO: 01.03 - ÓRGANO DE CONTROL INSTITUCIONAL

OEI.03 - FORTALECER LA GESTIÓN INSTITUCIONAL

AEI.03.11 - RECURSOS Y BIENES GESTIONADOS EN FORMA OPORTUNA DE GOREPUNO

CODIGO	ACTIVIDAD OPERATIVA	UBIGEO	U.M.	PRIORIDAD	PERIODO MULTIANUAL	META	PROGRAMACIÓN MENSUAL												TOTAL ANUAL									
							01	02	03	04	05	06	07	08	09	10	11	12										
AOI00090200419	IMPLEMENTACIÓN DE SERVICIOS DE CONTROL PUNO	210101	ACCION DE CONTROL	Muy Alta	2024	FISICO	0.00	2.00	1.00	1.00	2.00	0.00	2.00	0.00	2.00	0.00	2.00	0.00	2.00	0.00	2.00	1.00	1.00	12.00				
						COSTEO.S/	7,644.10	7,290.73	5,024.41	10,694.20	8,715.16	9,227.87	9,227.87	3,054.35	8,715.16	9,227.87	9,227.87	0.00	9,227.87	0.00	9,227.87	0.00	9,227.87	8,711.17	13,899.11	101,432.00		
						FISICO	0.00	2.00	1.00	1.00	2.00	0.00	2.00	0.00	2.00	0.00	2.00	0.00	2.00	0.00	2.00	0.00	2.00	0.00	2.00	1.00	1.00	12.00
						COSTEO.S/	7,644.10	7,290.73	5,024.41	10,694.20	8,715.16	9,227.87	9,227.87	3,054.35	8,715.16	9,227.87	9,227.87	0.00	9,227.87	0.00	9,227.87	0.00	9,227.87	8,711.17	13,899.11	101,432.00		
AOI00090200420	IMPLEMENTACIÓN DE SERVICIOS RELACIONADOS	210101	ACCION DE CONTROL	Muy Alta	2024	FISICO	3.00	3.00	5.00	3.00	5.00	3.00	5.00	3.00	5.00	3.00	5.00	3.00	5.00	3.00	5.00	5.00	5.00	46.00				
						COSTEO.S/	21,256.73	16,599.40	16,599.40	15,802.40	19,111.10	17,607.87	19,002.38	17,597.90	17,597.90	17,597.90	17,597.90	17,597.90	17,597.90	17,597.90	17,597.90	17,597.90	17,597.90	26,797.84	19,565.18	225,136.00		
						FISICO	3.00	3.00	5.00	3.00	5.00	3.00	5.00	3.00	5.00	3.00	5.00	3.00	5.00	3.00	5.00	3.00	5.00	3.00	5.00	5.00	46.00	
						COSTEO.S/	21,256.73	16,599.40	16,599.40	15,802.40	19,111.10	17,607.87	19,002.38	17,597.90	17,597.90	17,597.90	17,597.90	17,597.90	17,597.90	17,597.90	17,597.90	17,597.90	17,597.90	17,597.90	26,797.84	19,565.18	225,136.00	
AOI00090200420	IMPLEMENTACIÓN DE SERVICIOS RELACIONADOS	210101	ACCION DE CONTROL	Muy Alta	2025	FISICO	3.00	3.00	5.00	3.00	5.00	3.00	5.00	3.00	5.00	3.00	5.00	3.00	5.00	3.00	5.00	5.00	5.00	46.00				
						COSTEO.S/	21,256.73	16,599.40	16,599.40	15,802.40	19,111.10	17,607.87	19,002.38	17,597.90	17,597.90	17,597.90	17,597.90	17,597.90	17,597.90	17,597.90	17,597.90	17,597.90	17,597.90	17,597.90	26,797.84	19,565.18	225,136.00	
						FISICO	3.00	3.00	5.00	3.00	5.00	3.00	5.00	3.00	5.00	3.00	5.00	3.00	5.00	3.00	5.00	3.00	5.00	3.00	5.00	5.00	46.00	
						COSTEO.S/	21,256.73	16,599.40	16,599.40	15,802.40	19,111.10	17,607.87	19,002.38	17,597.90	17,597.90	17,597.90	17,597.90	17,597.90	17,597.90	17,597.90	17,597.90	17,597.90	17,597.90	17,597.90	26,797.84	19,565.18	225,136.00	
AOI00090200420	IMPLEMENTACIÓN DE SERVICIOS RELACIONADOS	210101	ACCION DE CONTROL	Muy Alta	2026	FISICO	3.00	3.00	5.00	3.00	5.00	3.00	5.00	3.00	5.00	3.00	5.00	3.00	5.00	3.00	5.00	5.00	5.00	46.00				
						COSTEO.S/	21,256.73	16,599.40	16,599.40	15,802.40	19,111.10	17,607.87	19,002.38	17,597.90	17,597.90	17,597.90	17,597.90	17,597.90	17,597.90	17,597.90	17,597.90	17,597.90	17,597.90	26,797.84	19,565.18	225,136.00		
						FISICO	3.00	3.00	5.00	3.00	5.00	3.00	5.00	3.00	5.00	3.00	5.00	3.00	5.00	3.00	5.00	3.00	5.00	3.00	5.00	5.00	46.00	
						COSTEO.S/	21,256.73	16,599.40	16,599.40	15,802.40	19,111.10	17,607.87	19,002.38	17,597.90	17,597.90	17,597.90	17,597.90	17,597.90	17,597.90	17,597.90	17,597.90	17,597.90	17,597.90	26,797.84	19,565.18	225,136.00		

COSTEO TOTAL AÑO 2024 S/  
 COSTEO TOTAL AÑO 2025 S/  
 COSTEO TOTAL AÑO 2026 S/

U.M. = Unidad de Medida

FIRMA



Anexo B-4  
**PLAN OPERATIVO INSTITUCIONAL MULTIANUAL CON PROGRAMACIÓN FÍSICA Y COSTEO (Elaborado)**  
 Año : 2024 - 2026

Periodo POI Multianual 2024 - 2026  
 Nivel de Gobierno R - GOBIERNOS REGIONALES  
 Sector 99 - GOBIERNOS REGIONALES  
 Pliego 458 - GOBIERNO REGIONAL DEL DEPARTAMENTO DE PUNO  
 Unidad Ejecutora 000902 - REGION PUNO-SEDE CENTRAL

CENTRO DE COSTO: 01.04 - PROCURADURÍA PÚBLICA REGIONAL

0E1.03 - FORTALECER LA GESTIÓN INSTITUCIONAL

AEI.03.11 - RECURSOS Y BIENES GESTIONADOS EN FORMA OPORTUNA DE GOREPUNO

CODIGO	ACTIVIDAD OPERATIVA	UBIGEO	U.M.	PRIORIDAD	PERIODO MULTIANUAL	META	PROGRAMACIÓN MENSUAL												TOTAL ANUAL									
							01	02	03	04	05	06	07	08	09	10	11	12										
AO100090200012	CONDUCCIÓN DE PROCESOS DE DEFENSA JUDICIAL DEL ESTADO EN MATERIA CIVIL	210101 - PUNO	PROCESO	Muy Alta	2024	FISICO	35.00	12.00	13.00	45.00	50.00	30.00	20.00	30.00	20.00	30.00	20.00	30.00	20.00	30.00	25.00	30.00	30.00	340.00				
					2025	COSTEO.S/	3,331.97	3,533.97	3,313.97	3,665.97	3,533.97	3,453.97	3,653.97	3,533.97	3,545.97	3,653.97	3,533.97	3,545.97	3,653.97	3,533.97	3,545.97	3,653.97	3,473.97	3,473.97	3,549.77	3,549.77	42,245.44	
					2026	FISICO	35.00	12.00	13.00	45.00	50.00	30.00	20.00	30.00	20.00	30.00	20.00	30.00	20.00	30.00	20.00	30.00	25.00	30.00	30.00	30.00	30.00	340.00
					2026	COSTEO.S/	3,331.97	3,533.97	3,313.97	3,665.97	3,533.97	3,453.97	3,653.97	3,533.97	3,545.97	3,653.97	3,533.97	3,545.97	3,653.97	3,533.97	3,545.97	3,653.97	3,473.97	3,473.97	3,549.77	3,549.77	42,245.44	
AO100090200013	CONDUCCIÓN DE PROCESOS DE DEFENSA JUDICIAL DEL ESTADO EN MATERIA CONSTITUCIONAL	210101 - PUNO	PROCESO	Muy Alta	2024	FISICO	10.00	8.00	12.00	30.00	30.00	40.00	25.00	30.00	25.00	30.00	30.00	25.00	30.00	25.00	40.00	30.00	30.00	310.00				
					2025	COSTEO.S/	3,455.47	3,401.27	3,473.45	3,633.45	3,713.45	3,655.47	3,271.45	3,413.45	3,493.45	3,271.45	3,413.45	3,493.45	3,271.45	3,413.45	3,493.45	3,285.47	3,285.47	3,343.45	3,343.45	41,773.28		
					2026	FISICO	10.00	8.00	12.00	30.00	30.00	40.00	25.00	30.00	25.00	30.00	25.00	30.00	25.00	30.00	25.00	40.00	30.00	30.00	310.00			
					2026	COSTEO.S/	3,455.47	3,401.27	3,473.45	3,633.45	3,713.45	3,655.47	3,271.45	3,413.45	3,493.45	3,271.45	3,413.45	3,493.45	3,271.45	3,413.45	3,493.45	3,285.47	3,285.47	3,343.45	3,343.45	41,773.28		
AO100090200014	CONDUCCIÓN DE PROCESOS DE DEFENSA JUDICIAL DEL ESTADO EN CONTENCIOSO ADMINISTRATIVO	210101 - PUNO	PROCESO	Muy Alta	2024	FISICO	30.00	10.00	80.00	90.00	100.00	180.00	160.00	180.00	160.00	180.00	160.00	180.00	160.00	180.00	120.00	90.00	90.00	1,220.00				
					2025	COSTEO.S/	3,506.71	3,146.71	3,441.69	3,255.89	3,075.89	3,275.89	3,075.89	3,255.89	3,275.89	3,075.89	3,255.89	3,275.89	3,075.89	3,255.89	3,275.89	3,165.89	3,165.89	3,475.89	3,475.89	40,628.12		
					2026	FISICO	30.00	10.00	80.00	90.00	100.00	180.00	160.00	180.00	160.00	180.00	160.00	180.00	160.00	180.00	160.00	180.00	120.00	90.00	90.00	1,220.00		
					2026	COSTEO.S/	3,506.71	3,146.71	3,441.69	3,255.89	3,075.89	3,275.89	3,075.89	3,255.89	3,275.89	3,075.89	3,255.89	3,275.89	3,075.89	3,255.89	3,275.89	3,165.89	3,165.89	3,475.89	3,475.89	40,628.12		
AO100090200015	CONDUCCIÓN DE PROCESOS DE DEFENSA JUDICIAL DEL ESTADO EN MATERIA PENAL	210101 - PUNO	PROCESO	Muy Alta	2024	FISICO	10.00	10.00	30.00	60.00	90.00	40.00	40.00	40.00	40.00	45.00	40.00	45.00	40.00	45.00	65.00	60.00	50.00	545.00				
					2025	COSTEO.S/	3,491.04	3,291.04	3,626.52	3,260.52	3,280.52	3,260.52	3,280.52	3,260.52	3,280.52	3,260.52	3,280.52	3,260.52	3,280.52	3,260.52	3,280.52	3,166.52	3,166.52	3,600.52	3,600.52	40,739.08		
					2026	FISICO	10.00	10.00	30.00	60.00	90.00	40.00	40.00	40.00	40.00	45.00	40.00	45.00	40.00	45.00	40.00	45.00	65.00	60.00	50.00	545.00		
					2026	COSTEO.S/	3,491.04	3,291.04	3,626.52	3,260.52	3,280.52	3,260.52	3,280.52	3,260.52	3,280.52	3,260.52	3,280.52	3,260.52	3,280.52	3,260.52	3,280.52	3,166.52	3,166.52	3,600.52	3,600.52	40,739.08		



Código	Descripción	Año	Proceso	Físico	Costeo S/	10.00	12.00	12.00	12.00	14.00	14.00	14.00	18.00	20.00	20.00	25.00	25.00	20.00	190.00	
																				10.00
AOI00090200016	CONDUCCIÓN DE PROCESOS DE DEFENSA JUDICIAL DEL ESTADO EN ARBITRAJE	2024	Muy Alta	FÍSICO	9,721.89	10.00	10.00	12.00	12.00	14.00	14.00	14.00	18.00	20.00	20.00	25.00	25.00	20.00	190.00	
				COSTEO S/	9,721.89	8,426.88	8,426.88	8,426.88	8,426.88	8,977.63	8,977.63	8,977.63	8,977.63	8,977.63	8,977.63	8,977.63	8,977.63	8,977.63	8,977.63	8,977.63
		2025	Muy Alta	FÍSICO	9,721.89	10.00	10.00	12.00	12.00	14.00	14.00	14.00	14.00	18.00	20.00	20.00	25.00	25.00	20.00	190.00
				COSTEO S/	9,721.89	8,426.88	8,426.88	8,426.88	8,426.88	8,977.63	8,977.63	8,977.63	8,977.63	8,977.63	8,977.63	8,977.63	8,977.63	8,977.63	8,977.63	8,977.63
2026		FÍSICO	9,721.89	10.00	10.00	12.00	12.00	14.00	14.00	14.00	14.00	18.00	20.00	20.00	25.00	25.00	20.00	190.00		
		COSTEO S/	9,721.89	8,426.88	8,426.88	8,426.88	8,426.88	8,977.63	8,977.63	8,977.63	8,977.63	8,977.63	8,977.63	8,977.63	8,977.63	8,977.63	8,977.63	8,977.63	9,109.69	
AOI00090200655	CONDUCCIÓN DE PROCESOS DE DEFENSA JUDICIAL DEL ESTADO EN MATERIA LABORAL	2024	Muy Alta	FÍSICO	3,343.84	60.00	40.00	80.00	90.00	120.00	120.00	140.00	160.00	180.00	180.00	160.00	160.00	180.00	1,550.00	
				COSTEO S/	3,343.84	3,495.84	3,461.96	3,461.96	3,309.96	3,309.96	3,583.96	3,583.96	3,583.96	3,583.96	3,583.96	3,583.96	3,583.96	3,583.96	3,583.96	3,583.96
		2025	Muy Alta	FÍSICO	60.00	40.00	80.00	90.00	120.00	120.00	140.00	140.00	140.00	160.00	180.00	180.00	160.00	160.00	180.00	1,550.00
				COSTEO S/	3,343.84	3,495.84	3,461.96	3,309.96	3,309.96	3,583.96	3,583.96	3,583.96	3,583.96	3,583.96	3,583.96	3,583.96	3,583.96	3,583.96	3,583.96	3,583.96
2026		FÍSICO	60.00	40.00	80.00	90.00	120.00	120.00	140.00	140.00	140.00	160.00	180.00	180.00	160.00	160.00	180.00	1,550.00		
		COSTEO S/	3,343.84	3,495.84	3,461.96	3,309.96	3,309.96	3,583.96	3,583.96	3,583.96	3,583.96	3,583.96	3,583.96	3,583.96	3,583.96	3,583.96	3,583.96	3,583.96	40,863.08	
					COSTEO TOTAL AÑO 2024 S/															309,007.00
					COSTEO TOTAL AÑO 2025 S/															309,007.00
					COSTEO TOTAL AÑO 2026 S/															309,007.00

U.M. = Unidad de Medida

FIRMA



Anexo B-4  
**PLAN OPERATIVO INSTITUCIONAL MULTIANUAL CON PROGRAMACIÓN FÍSICA Y COSTEO (Elaborado)**  
 Año : 2024 - 2026

Periodo POI Multianual 2024 - 2026  
 Nivel de Gobierno R - GOBIERNOS REGIONALES  
 Sector 99 - GOBIERNOS REGIONALES  
 Pliego 458 - GOBIERNO REGIONAL DEL DEPARTAMENTO DE PUNO  
 Unidad Ejecutora 000902 - REGION PUNO-SEDE CENTRAL

**CENTRO DE COSTO: 01.14.03 - OFICINA REGIONAL DE GESTIÓN DEL RIESGO DE DESASTRES Y SEGURIDAD**

**0E1.13 - REDUCIR LA VULNERABILIDAD ANTE EL RIESGO DE DESASTRES NATURALES Y ANTRÓPICOS**

**AE1.13.01 - CAPACIDAD INSTALADA PARA LA PREPARACIÓN Y RESPUESTA FRENTE A EMERGENCIAS Y DESASTRES EN LA REGIÓN PUNO**

CODIGO	ACTIVIDAD OPERATIVA	UBIGEO	U.M.	PRIORIDAD	PERIODO MULTIANUAL	META	PROGRAMACIÓN MENSUAL												TOTAL ANUAL		
							01	02	03	04	05	06	07	08	09	10	11	12			
AOI00090200556	ADMINISTRACION Y ALMACENAMIENTO DE KITS PARA LA ASISTENCIA FRENTE A EMERGENCIAS Y DESASTRES	210101 - PUNO	KIT	Muy Alta	2024	FISICO	0.00	0.00	0.00	150.00	0.00	200.00	0.00	110.00	0.00	0.00	0.00	0.00	0.00	0.00	460.00
						COSTEO.S/	15,431.63	15,431.67	15,931.67	324,765.34	19,792.67	324,765.34	19,792.67	324,765.33	19,792.67	19,792.67	19,792.67	19,792.67	19,792.67	19,792.67	19,792.67
AOI00090200557	MONITOREO DE EMERGENCIAS Y DESASTRES	210101 - PUNO	REPORTE	Muy Alta	2025	FISICO	0.00	0.00	0.00	150.00	0.00	200.00	0.00	110.00	0.00	0.00	0.00	0.00	0.00	0.00	460.00
						COSTEO.S/	15,431.63	15,431.67	15,931.67	324,765.34	19,792.67	324,765.34	19,792.67	324,765.33	19,792.67	19,792.67	19,792.67	19,792.67	19,792.67	19,792.67	19,792.67
					2026	FISICO	0.00	0.00	0.00	150.00	0.00	200.00	0.00	110.00	0.00	0.00	0.00	0.00	0.00	0.00	460.00
						COSTEO.S/	15,431.63	15,431.67	15,931.67	324,765.34	19,792.67	324,765.34	19,792.67	324,765.33	19,792.67	19,792.67	19,792.67	19,792.67	19,792.67	19,792.67	19,792.67

	DESARROLLO DE LOS CENTROS Y ESPACIOS DE MONITOREO DE EMERGENCIAS Y DESASTRES	210100 -	REPORTE	Muy Alta	2024	FISICO	1.00	1.00	1.00	1.00	1.00	1.00	1.00	1.00	1.00	1.00	1.00	1.00	1.00	12.00	
						COSTEO.S/	59,055.83	59,055.83	59,055.83	59,055.83	59,055.83	59,055.83	59,055.83	59,055.83	59,055.83	59,055.83	59,055.83	59,055.83	59,055.83	59,055.83	59,055.83
					2025	FISICO	1.00	1.00	1.00	1.00	1.00	1.00	1.00	1.00	1.00	1.00	1.00	1.00	1.00	1.00	12.00
						COSTEO.S/	59,055.83	59,055.83	59,055.83	59,055.83	59,055.83	59,055.83	59,055.83	59,055.83	59,055.83	59,055.83	59,055.83	59,055.83	59,055.83	59,055.83	59,055.83
					2026	FISICO	1.00	1.00	1.00	1.00	1.00	1.00	1.00	1.00	1.00	1.00	1.00	1.00	1.00	1.00	12.00
						COSTEO.S/	59,055.83	59,055.83	59,055.83	59,055.83	59,055.83	59,055.83	59,055.83	59,055.83	59,055.83	59,055.83	59,055.83	59,055.83	59,055.83	59,055.83	59,055.83

**AE1.13.03 - GESTIÓN DEL RIESGO DE DESASTRES Y ADAPTACIÓN AL CAMBIO CLIMÁTICO DE LA POBLACIÓN VULNERABLE**

CODIGO	ACTIVIDAD OPERATIVA	UBIGEO	U.M.	PRIORIDAD	PERIODO MULTIANUAL	META	PROGRAMACIÓN MENSUAL												TOTAL ANUAL			
							01	02	03	04	05	06	07	08	09	10	11	12				
AOI00090200560	DESARROLLO DE SIMULACROS EN GESTIÓN REACTIVA	210101 - PUNO	REPORTE	Muy Alta	2024	FISICO	0.00	0.00	0.00	10,250.00	0.00	10,250.00	0.00	10,250.00	0.00	10,250.00	0.00	10,250.00	0.00	6.00		
						COSTEO.S/	0.00	0.00	0.00	10,250.00	0.00	10,250.00	0.00	10,250.00	0.00	10,250.00	0.00	10,250.00	0.00	10,250.00	0.00	10,250.00
					2025	FISICO	0.00	0.00	0.00	10,250.00	0.00	10,250.00	0.00	10,250.00	0.00	10,250.00	0.00	10,250.00	0.00	10,250.00	0.00	6.00
						COSTEO.S/	0.00	0.00	0.00	10,250.00	0.00	10,250.00	0.00	10,250.00	0.00	10,250.00	0.00	10,250.00	0.00	10,250.00	0.00	10,250.00
					2026	FISICO	0.00	0.00	0.00	10,250.00	0.00	10,250.00	0.00	10,250.00	0.00	10,250.00	0.00	10,250.00	0.00	10,250.00	0.00	6.00
						COSTEO.S/	0.00	0.00	0.00	10,250.00	0.00	10,250.00	0.00	10,250.00	0.00	10,250.00	0.00	10,250.00	0.00	10,250.00	0.00	10,250.00

**AE1.13.04 - PRÁCTICAS SEGURAS FRENTE AL RIESGO DE DESASTRES PARA LA RESILIENCIA DE LA POBLACIÓN VULNERABLE**

CODIGO	ACTIVIDAD OPERATIVA	UBIGEO	U.M.	PRIORIDAD	PERIODO MULTIANUAL	META	PROGRAMACIÓN MENSUAL												TOTAL ANUAL			
							01	02	03	04	05	06	07	08	09	10	11	12				
						FISICO	0.00	0.00	0.00	10,250.00	0.00	10,250.00	0.00	10,250.00	0.00	10,250.00	0.00	10,250.00	0.00	10,250.00	0.00	6.00
						COSTEO.S/	0.00	0.00	0.00	10,250.00	0.00	10,250.00	0.00	10,250.00	0.00	10,250.00	0.00	10,250.00	0.00	10,250.00	0.00	10,250.00



DESARROLLO DE CAMPAÑAS COMUNICACIONALES PARA LA GESTIÓN DEL RIESGO DE DESASTRES	210100 - CAMPAÑA Muy Alta	2024	FISICO	0.00	0.00	0.00	1.00	0.00	1.00	0.00	0.00	0.00	1.00	0.00	0.00	1.00	0.00	1.00	0.00	1.00	0.00	1.00	0.00	1.00	4.00	
			COSTEO.S/	0.00	1,906.30	1,906.30	1,906.30	1,906.30	1,906.30	1,906.30	1,906.30	1,906.30	1,906.30	1,906.30	1,906.30	1,906.30	1,906.30	1,906.30	1,906.30	1,906.30	1,906.30	1,906.30	1,906.30	1,906.30	1,906.30	19,063.00
		2025	FISICO	0.00	0.00	0.00	1.00	0.00	1.00	0.00	1.00	0.00	0.00	1.00	0.00	0.00	1.00	0.00	1.00	0.00	1.00	0.00	1.00	0.00	1.00	4.00
			COSTEO.S/	0.00	1,906.30	1,906.30	1,906.30	1,906.30	1,906.30	1,906.30	1,906.30	1,906.30	1,906.30	1,906.30	1,906.30	1,906.30	1,906.30	1,906.30	1,906.30	1,906.30	1,906.30	1,906.30	1,906.30	1,906.30	1,906.30	19,063.00
	2026	FISICO	0.00	0.00	0.00	1.00	0.00	1.00	0.00	0.00	0.00	1.00	0.00	0.00	1.00	0.00	1.00	0.00	1.00	0.00	1.00	0.00	1.00	4.00		
			COSTEO.S/	0.00	1,906.30	1,906.30	1,906.30	1,906.30	1,906.30	1,906.30	1,906.30	1,906.30	1,906.30	1,906.30	1,906.30	1,906.30	1,906.30	1,906.30	1,906.30	1,906.30	1,906.30	1,906.30	1,906.30	1,906.30	19,063.00	
				COSTEO TOTAL AÑO 2024 S/																				1,908,580.00		
				COSTEO TOTAL AÑO 2025 S/																				1,908,580.00		
				COSTEO TOTAL AÑO 2026 S/																				1,908,580.00		

U.M. = Unidad de Medida

FIRMA



PLAN OPERATIVO INSTITUCIONAL MULTIANUAL CON PROGRAMACIÓN FÍSICA Y COSTEO (Elaborado)  
Año: 2024 - 2026

2024 - 2026  
R - GOBIERNOS REGIONALES  
99 - GOBIERNOS REGIONALES  
458 - GOBIERNO REGIONAL DEL DEPARTAMENTO DE PUNO  
000902 - REGION PUNO-SEDE CENTRAL

Período POI Multianual  
Nivel de Gobierno  
Sector  
Pliego  
Unidad Ejecutora

CENTRO DE COSTO: 01.05 - OFICINA DE COMUNICACIONES Y RELACIONES PUBLICAS

OEI.03 - FORTALECER LA GESTIÓN INSTITUCIONAL

AEI.03.02 - CONECTIVIDAD INSTITUCIONAL FORTALECIDA EN LAS ENTIDADES PÚBLICAS

CODIGO	ACTIVIDAD OPERATIVA	UBIGEO	U.M.	PRIORIDAD	PERIODO MULTIANUAL	META	PROGRAMACION MENSUAL												TOTAL ANUAL				
							01	02	03	04	05	06	07	08	09	10	11	12					
A0100090200017	ELABORACIÓN DE INFORMACIÓN ACTUALIZADA Y DIFUSIÓN INSTITUCIONAL	210101 - PUNO	INFORME TECNICO	Muy Alta	2024	FISICO	0.00	0.00	1.00	0.00	0.00	1.00	0.00	0.00	1.00	0.00	0.00	1.00	0.00	1.00	4.00		
					2025	COSTEO.S/	31,471.73	37,750.73	30,942.53	30,921.53	38,531.93	32,802.08	37,554.38	34,217.48	34,674.21	35,668.58	45,448.24	37,558.58	47,542.00				
					2026	FISICO	0.00	0.00	1.00	0.00	0.00	1.00	0.00	0.00	1.00	0.00	0.00	1.00	0.00	1.00	0.00	1.00	4.00
					2026	COSTEO.S/	31,471.73	37,750.73	30,942.53	30,921.53	38,531.93	32,802.08	37,554.38	34,217.48	34,674.21	35,668.58	45,448.24	37,558.58	47,542.00				

A0100090200019	EDICIÓN DE PROGRAMAS DE RADIO Y TV INSTITUCIONAL	210101 - PUNO	EDICION REALIZADA	Muy Alta	2024	FISICO	4.00	6.00	7.00	6.00	7.00	6.00	5.00	7.00	6.00	7.00	5.00	7.00	5.00	7.00	71.00			
					2025	COSTEO.S/	1,417.50	1,375.50	6,840.75	1,149.75	1,548.75	6,844.95	1,218.00	5.00	7.00	7.00	6.00	7.00	5.00	7.00	5.00	7.00	71.00	
					2026	FISICO	4.00	6.00	7.00	6.00	7.00	6.00	5.00	7.00	6.00	5.00	7.00	6.00	7.00	5.00	7.00	5.00	7.00	71.00
					2026	COSTEO.S/	1,417.50	1,375.50	6,840.75	1,149.75	1,548.75	6,844.95	1,218.00	5.00	7.00	7.00	6.00	7.00	5.00	7.00	5.00	7.00	71.00	

A0100090200020	SISTEMATIZACIÓN DE LA GESTIÓN DOCUMENTARIA INSTITUCIONAL	210101 - PUNO	INFORME TECNICO	Muy Alta	2024	FISICO	1.00	1.00	1.00	1.00	1.00	1.00	1.00	1.00	1.00	1.00	1.00	1.00	1.00	1.00	12.00			
					2025	COSTEO.S/	1,107.91	1,016.28	1,685.41	1,758.91	887.41	1,307.41	1,023.91	1,832.41	1,055.41	1,076.41	1,244.41	1,926.91	15,922.79					
					2026	FISICO	1.00	1.00	1.00	1.00	1.00	1.00	1.00	1.00	1.00	1.00	1.00	1.00	1.00	1.00	1.00	1.00	1.00	12.00
					2026	COSTEO.S/	1,107.91	1,016.28	1,685.41	1,758.91	887.41	1,307.41	1,023.91	1,832.41	1,055.41	1,076.41	1,244.41	1,926.91	15,922.79					

A0100090200021	SISTEMATIZACIÓN BIBLIOGRÁFICA INSTITUCIONAL	210101 - PUNO	INFORME TECNICO	Muy Alta	2024	FISICO	1.00	1.00	1.00	1.00	1.00	1.00	1.00	1.00	1.00	1.00	1.00	1.00	1.00	1.00	12.00			
					2025	COSTEO.S/	393.91	309.91	530.41	372.91	89.41	887.41	708.91	76.00	656.41	47.41	803.41	89.41	4,965.51					
					2026	FISICO	1.00	1.00	1.00	1.00	1.00	1.00	1.00	1.00	1.00	1.00	1.00	1.00	1.00	1.00	1.00	1.00	1.00	12.00
					2026	COSTEO.S/	393.91	309.91	530.41	372.91	89.41	887.41	708.91	76.00	656.41	47.41	803.41	89.41	4,965.51					



ACTUALIZACIÓN DEL PORTAL DE TRANSPARENCIA ESTÁNDAR		2024		2025		2026		2024		2025		2026		2024		2025		2026		2024		2025		2026			
AOI00090200022	210101 - PUNO	INFORME TECNICO	Muy Alta	1,260.00	1,249.50	1,260.00	1,249.50	1,260.00	1,417.50	1,375.50	1,417.50	1,375.50	1,417.50	1,417.50	1,375.50	1,417.50	1,375.50	1,417.50	1,417.50	1,375.50	1,417.50	1,375.50	1,417.50	1,375.50	1,417.50		
FISICO				1.00	1.00	1.00	1.00	1.00	1.00	1.00	1.00	1.00	1.00	1.00	1.00	1.00	1.00	1.00	1.00	1.00	1.00	1.00	1.00	1.00	1.00		
COSTEO.S/				1,249.50	2,089.50	2,079.00	2,079.00	2,089.50	6,840.75	1,149.75	1,548.75	1,548.75	6,844.95	1,218.00	1,197.00	1,569.75	1,569.75	6,830.25	1,236.90	1,236.90	1,236.90	6,819.75	6,819.75	38,048.85	38,048.85		
FISICO				1.00	1.00	1.00	1.00	1.00	1.00	1.00	1.00	1.00	1.00	1.00	1.00	1.00	1.00	1.00	1.00	1.00	1.00	1.00	1.00	1.00	1.00		
COSTEO.S/				1,249.50	2,089.50	2,079.00	2,079.00	2,089.50	6,840.75	1,149.75	1,548.75	1,548.75	6,844.95	1,218.00	1,197.00	1,569.75	1,569.75	6,830.25	1,236.90	1,236.90	1,236.90	6,819.75	6,819.75	38,048.85	38,048.85		
FISICO				1.00	1.00	1.00	1.00	1.00	1.00	1.00	1.00	1.00	1.00	1.00	1.00	1.00	1.00	1.00	1.00	1.00	1.00	1.00	1.00	1.00	1.00		
COSTEO.S/				1,249.50	2,089.50	2,079.00	2,079.00	2,089.50	6,840.75	1,149.75	1,548.75	1,548.75	6,844.95	1,218.00	1,197.00	1,569.75	1,569.75	6,830.25	1,236.90	1,236.90	1,236.90	6,819.75	6,819.75	38,048.85	38,048.85		
				COSTEO TOTAL AÑO 2024 S/		COSTEO TOTAL AÑO 2025 S/		COSTEO TOTAL AÑO 2026 S/																			
				550,946.00		550,946.00		550,946.00																			

U.M. = Unidad de Medida

FIRMA



Anexo B-4  
**PLAN OPERATIVO INSTITUCIONAL MULTIANUAL CON PROGRAMACIÓN FÍSICA Y COSTEO (Elaborado)**  
 Año : 2024 - 2026

Periodo POI Multianual 2024 - 2026  
 Nivel de Gobierno R - GOBIERNOS REGIONALES  
 Sector 99 - GOBIERNOS REGIONALES  
 Pliego 458 - GOBIERNO REGIONAL DEL DEPARTAMENTO DE PUNO  
 Unidad Ejecutora 000902 - REGION PUNO-SEDE CENTRAL

CENTRO DE COSTO: 01.07 - OFICINA REGIONAL DE ASESORÍA JURÍDICA

OEL03 - FORTALECER LA GESTIÓN INSTITUCIONAL

AEL03.11 - RECURSOS Y BIENES GESTIONADOS EN FORMA OPORTUNA DE GOREPUNO

CODIGO	ACTIVIDAD OPERATIVA	UBIGEO	U.M.	PRIORIDAD	PERIODO MULTIANUAL	META	PROGRAMACIÓN MENSUAL												TOTAL ANUAL						
							01	02	03	04	05	06	07	08	09	10	11	12							
A0100090200023	ELABORACIÓN DE RESOLUCIONES INSTITUCIONALES	210101 - PUNO	RESOLUCION	Muy Alta	2024	FISICO	90.00	150.00	200.00	140.00	220.00	150.00	200.00	180.00	200.00	150.00	200.00	180.00	170.00	180.00	1,990.00				
						COSTEO.S/	21,607.08	21,607.08	21,607.08	21,607.08	21,607.08	21,607.08	21,607.08	21,607.08	21,607.08	21,607.08	21,607.08	21,607.08	21,607.08	21,607.08	21,607.08	21,607.08	21,607.08	259,285.00	
						FISICO	90.00	150.00	200.00	140.00	220.00	150.00	200.00	180.00	200.00	150.00	200.00	180.00	200.00	150.00	200.00	170.00	180.00	1,990.00	
						COSTEO.S/	21,607.08	21,607.08	21,607.08	21,607.08	21,607.08	21,607.08	21,607.08	21,607.08	21,607.08	21,607.08	21,607.08	21,607.08	21,607.08	21,607.08	21,607.08	21,607.08	21,607.08	21,607.08	259,285.00
A0100090200523	ELABORACIÓN DE INFORMES Y OPINIONES LEGALES	210101 - PUNO	INFORME TECNICO	Muy Alta	2024	FISICO	83.00	140.00	120.00	130.00	110.00	130.00	140.00	160.00	140.00	130.00	140.00	140.00	135.00	140.00	150.00	1,578.00			
						COSTEO.S/	7,239.83	7,239.83	7,239.83	7,239.83	7,239.83	7,239.83	7,239.83	7,239.83	7,239.83	7,239.83	7,239.83	7,239.83	7,239.83	7,239.83	7,239.83	7,239.83	7,239.83	86,878.00	
						FISICO	83.00	140.00	120.00	130.00	110.00	130.00	140.00	160.00	140.00	130.00	140.00	140.00	135.00	140.00	140.00	135.00	140.00	150.00	1,578.00
						COSTEO.S/	7,239.83	7,239.83	7,239.83	7,239.83	7,239.83	7,239.83	7,239.83	7,239.83	7,239.83	7,239.83	7,239.83	7,239.83	7,239.83	7,239.83	7,239.83	7,239.83	7,239.83	7,239.83	86,878.00
A0100090200523	ELABORACIÓN DE INFORMES Y OPINIONES LEGALES	210101 - PUNO	INFORME TECNICO	Muy Alta	2025	FISICO	83.00	140.00	120.00	130.00	110.00	130.00	140.00	160.00	140.00	130.00	140.00	140.00	135.00	140.00	150.00	1,578.00			
						COSTEO.S/	7,239.83	7,239.83	7,239.83	7,239.83	7,239.83	7,239.83	7,239.83	7,239.83	7,239.83	7,239.83	7,239.83	7,239.83	7,239.83	7,239.83	7,239.83	7,239.83	7,239.83	86,878.00	
						FISICO	83.00	140.00	120.00	130.00	110.00	130.00	140.00	160.00	140.00	130.00	140.00	140.00	135.00	140.00	140.00	135.00	140.00	150.00	1,578.00
						COSTEO.S/	7,239.83	7,239.83	7,239.83	7,239.83	7,239.83	7,239.83	7,239.83	7,239.83	7,239.83	7,239.83	7,239.83	7,239.83	7,239.83	7,239.83	7,239.83	7,239.83	7,239.83	7,239.83	86,878.00
A0100090200523	ELABORACIÓN DE INFORMES Y OPINIONES LEGALES	210101 - PUNO	INFORME TECNICO	Muy Alta	2026	FISICO	83.00	140.00	120.00	130.00	110.00	130.00	140.00	160.00	140.00	130.00	140.00	140.00	135.00	140.00	150.00	1,578.00			
						COSTEO.S/	7,239.83	7,239.83	7,239.83	7,239.83	7,239.83	7,239.83	7,239.83	7,239.83	7,239.83	7,239.83	7,239.83	7,239.83	7,239.83	7,239.83	7,239.83	7,239.83	7,239.83	86,878.00	
						FISICO	83.00	140.00	120.00	130.00	110.00	130.00	140.00	160.00	140.00	130.00	140.00	140.00	135.00	140.00	140.00	135.00	140.00	150.00	1,578.00
						COSTEO.S/	7,239.83	7,239.83	7,239.83	7,239.83	7,239.83	7,239.83	7,239.83	7,239.83	7,239.83	7,239.83	7,239.83	7,239.83	7,239.83	7,239.83	7,239.83	7,239.83	7,239.83	7,239.83	86,878.00

COSTEO TOTAL AÑO 2024 S/ 346,163.00  
 COSTEO TOTAL AÑO 2025 S/ 346,163.00  
 COSTEO TOTAL AÑO 2026 S/ 346,163.00

U.M. = Unidad de Medida

FIRMA





Anexo B-4  
**PLAN OPERATIVO INSTITUCIONAL MULTIANUAL CON PROGRAMACIÓN FÍSICA Y COSTEO (Elaborado)**  
 Año : 2024 - 2026

Período POI Multianual 2024 - 2026  
 Nivel de Gobierno R - GOBIERNOS REGIONALES  
 Sector 99 - GOBIERNOS REGIONALES  
 Pliego 458 - GOBIERNO REGIONAL DEL DEPARTAMENTO DE PUNO  
 Unidad Ejecutora 000902 - REGION PUNO-SEDE CENTRAL

**CENTRO DE COSTO: 01.08.01 - GERENCIA REGIONAL DE PLANEAMIENTO, PRESUPUESTO Y ACONDICIONAMIENTO TERRITORIAL**

**0EL.03 - FORTALECER LA GESTIÓN INSTITUCIONAL**

**AEI.03.04 - INSTRUMENTOS DE GESTIÓN IMPLEMENTADOS EN LAS DEPENDENCIAS DEL GOBIERNO REGIONAL**

CODIGO	ACTIVIDAD OPERATIVA	UBIGEO	U.-M.	PRIORIDAD	PERIODO MULTIANUAL	PROGRAMACIÓN MENSUAL												TOTAL ANUAL										
						01	02	03	04	05	06	07	08	09	10	11	12											
AOI00090200024	MONITOREO EN EL PROCESO DE PLANEAMIENTO OPERATIVO, PROGRAMACIÓN DE INVERSIONES, PRESUPUESTO, MODERNIZACIÓN Y DESARROLLO INSTITUCIONAL, DEMARCACIÓN Y ORDENAMIENTO TERRITORIAL			Muy Alta	2024	FISICO	1.00	1.00	1.00	1.00	1.00	1.00	1.00	1.00	1.00	1.00	1.00	1.00	1.00	1.00	1.00	1.00	1.00	12.00				
						COSTEO.S/	66,465.89	66,465.89	66,465.89	66,465.89	66,465.89	66,465.89	66,465.89	66,465.89	66,465.89	66,465.89	66,465.89	66,465.89	66,465.89	66,465.89	66,465.89	66,465.89	66,465.89	66,465.89	66,465.89	66,465.89	66,465.89	797,590.65
AOI00090200024	MONITOREO Muy Alta			Muy Alta	2025	FISICO	1.00	1.00	1.00	1.00	1.00	1.00	1.00	1.00	1.00	1.00	1.00	1.00	1.00	1.00	1.00	1.00	1.00	1.00	12.00			
						COSTEO.S/	69,604.71	69,604.71	69,604.71	69,604.71	69,604.71	69,604.71	69,604.71	69,604.71	69,604.71	69,604.71	69,604.71	69,604.71	69,604.71	69,604.71	69,604.71	69,604.71	69,604.71	69,604.71	69,604.71	69,604.71	69,604.71	69,604.71
AOI00090200024	MONITOREO Muy Alta			Muy Alta	2026	FISICO	1.00	1.00	1.00	1.00	1.00	1.00	1.00	1.00	1.00	1.00	1.00	1.00	1.00	1.00	1.00	1.00	1.00	1.00	1.00	12.00		
						COSTEO.S/	69,179.71	69,179.71	69,179.71	69,179.71	69,179.71	69,179.71	69,179.71	69,179.71	69,179.71	69,179.71	69,179.71	69,179.71	69,179.71	69,179.71	69,179.71	69,179.71	69,179.71	69,179.71	69,179.71	69,179.71	69,179.71	69,179.71
AOI0009020035	ATENCIÓN A LOS LOGÍSTICOS EN APOYO A LAS OFICINAS EN EL CUMPLIMIENTO DE SUS FUNCIONES			Muy Alta	2024	FISICO	1.00	1.00	1.00	1.00	1.00	1.00	1.00	1.00	1.00	1.00	1.00	1.00	1.00	1.00	1.00	1.00	1.00	1.00	1.00	12.00		
						COSTEO.S/	1,803,145.75	1,803,145.75	1,803,145.75	1,803,145.75	1,803,145.75	1,803,145.75	1,803,145.75	1,803,145.75	1,803,145.75	1,803,145.75	1,803,145.75	1,803,145.75	1,803,145.75	1,803,145.75	1,803,145.75	1,803,145.75	1,803,145.75	1,803,145.75	1,803,145.75	1,803,145.75	1,803,145.75	1,803,145.75
AOI0009020035	ATENCIÓN Muy Alta			Muy Alta	2025	FISICO	1.00	1.00	1.00	1.00	1.00	1.00	1.00	1.00	1.00	1.00	1.00	1.00	1.00	1.00	1.00	1.00	1.00	1.00	1.00	1.00	12.00	
						COSTEO.S/	1,803,145.75	1,803,145.75	1,803,145.75	1,803,145.75	1,803,145.75	1,803,145.75	1,803,145.75	1,803,145.75	1,803,145.75	1,803,145.75	1,803,145.75	1,803,145.75	1,803,145.75	1,803,145.75	1,803,145.75	1,803,145.75	1,803,145.75	1,803,145.75	1,803,145.75	1,803,145.75	1,803,145.75	1,803,145.75
AOI0009020035	ATENCIÓN Muy Alta			Muy Alta	2026	FISICO	1.00	1.00	1.00	1.00	1.00	1.00	1.00	1.00	1.00	1.00	1.00	1.00	1.00	1.00	1.00	1.00	1.00	1.00	1.00	1.00	12.00	
						COSTEO.S/	1,803,145.75	1,803,145.75	1,803,145.75	1,803,145.75	1,803,145.75	1,803,145.75	1,803,145.75	1,803,145.75	1,803,145.75	1,803,145.75	1,803,145.75	1,803,145.75	1,803,145.75	1,803,145.75	1,803,145.75	1,803,145.75	1,803,145.75	1,803,145.75	1,803,145.75	1,803,145.75	1,803,145.75	1,803,145.75
AOI00090200797	EVALUACIÓN DE LOS PLANES Y PROGRAMAS, PRESUPUESTO Y COOPERACIÓN TÉCNICA			Muy Alta	2024	FISICO	1.00	1.00	1.00	1.00	1.00	1.00	1.00	1.00	1.00	1.00	1.00	1.00	1.00	1.00	1.00	1.00	1.00	1.00	1.00	1.00	12.00	
						COSTEO.S/	334,007.50	334,007.50	334,007.50	334,007.50	334,007.50	334,007.50	334,007.50	334,007.50	334,007.50	334,007.50	334,007.50	334,007.50	334,007.50	334,007.50	334,007.50	334,007.50	334,007.50	334,007.50	334,007.50	334,007.50	334,007.50	334,007.50
AOI00090200797	ACCION			Muy Alta	2025	FISICO	1.00	1.00	1.00	1.00	1.00	1.00	1.00	1.00	1.00	1.00	1.00	1.00	1.00	1.00	1.00	1.00	1.00	1.00	1.00	1.00	1.00	12.00
						COSTEO.S/	334,007.50	334,007.50	334,007.50	334,007.50	334,007.50	334,007.50	334,007.50	334,007.50	334,007.50	334,007.50	334,007.50	334,007.50	334,007.50	334,007.50	334,007.50	334,007.50	334,007.50	334,007.50	334,007.50	334,007.50	334,007.50	334,007.50
AOI00090200797	ACCION			Muy Alta	2026	FISICO	1.00	1.00	1.00	1.00	1.00	1.00	1.00	1.00	1.00	1.00	1.00	1.00	1.00	1.00	1.00	1.00	1.00	1.00	1.00	1.00	1.00	12.00
						COSTEO.S/	334,007.50	334,007.50	334,007.50	334,007.50	334,007.50	334,007.50	334,007.50	334,007.50	334,007.50	334,007.50	334,007.50	334,007.50	334,007.50	334,007.50	334,007.50	334,007.50	334,007.50	334,007.50	334,007.50	334,007.50	334,007.50	334,007.50



COSTEO TOTAL AÑO 2024 S/

15,159,757.65

U.M. = Unidad de Medida

COSTEO TOTAL AÑO 2025 S/  
COSTEO TOTAL AÑO 2026 S/

15,197,423.-45  
15,192,323.-46

FIRMA



Anexo B-4  
**PLAN OPERATIVO INSTITUCIONAL MULTIANUAL CON PROGRAMACIÓN FÍSICA Y COSTEO (Elaborado)**  
 Año : 2024 - 2026

Periodo POI Multianual 2024 - 2026  
 Nivel de Gobierno R - GOBIERNOS REGIONALES  
 Sector 99 - GOBIERNOS REGIONALES  
 Pliego 458 - GOBIERNO REGIONAL DEL DEPARTAMENTO DE PUNO  
 Unidad Ejecutora 000902 - REGION PUNO-SEDE CENTRAL

**CENTRO DE COSTO: 01.08.02 - SUB GERENCIA DE PLANEAMIENTO**

**OEL.03 - FORTALECER LA GESTIÓN INSTITUCIONAL**

**AEI.03.04 - INSTRUMENTOS DE GESTIÓN IMPLEMENTADOS EN LAS DEPENDENCIAS DEL GOBIERNO REGIONAL**

CODIGO	ACTIVIDAD OPERATIVA	UBIGEO	U.M.	PRIORIDAD	PERIODO MULTIANUAL	META	PROGRAMACIÓN MENSUAL												TOTAL ANUAL				
							01	02	03	04	05	06	07	08	09	10	11	12					
AO100090200528	ELABORACIÓN DEL PLAN ANUAL Y PRESUPUESTO PARTICIPATIVO	210101 - PUNO	PLAN	Muy Alta	2024	FISICO	0.00	0.00	0.00	0.00	0.00	0.00	0.10	0.20	0.30	0.30	0.50	0.70	1.00	1.00			
						COSTEO.S/	4,151.46	3,751.46	3,751.46	3,751.46	3,751.46	3,751.46	4,051.46	4,051.46	3,751.46	3,751.46	3,751.46	3,751.46	3,751.46	3,751.46	3,751.46	4,051.46	46,017.52
					2025	FISICO	0.00	0.00	0.00	0.00	0.00	0.00	0.10	0.20	0.30	0.30	0.50	0.70	1.00	1.00			
						COSTEO.S/	4,151.46	3,751.46	3,751.46	3,751.46	3,751.46	3,751.46	4,051.46	4,051.46	3,751.46	3,751.46	3,751.46	3,751.46	3,751.46	3,751.46	3,751.46	4,051.46	46,017.52
		2026	FISICO	0.00	0.00	0.00	0.00	0.00	0.00	0.00	0.00	0.10	0.20	0.30	0.30	0.50	0.70	1.00	1.00				
			COSTEO.S/	4,151.46	3,751.46	3,751.46	3,751.46	3,751.46	3,751.46	4,051.46	4,051.46	3,751.46	3,751.46	3,751.46	3,751.46	3,751.46	3,751.46	4,051.46	46,017.52				
AO100090200529	ELABORACIÓN DEL PLAN OPERATIVO INSTITUCIONAL DE LA SEDE CENTRAL	210101 - PUNO	PLAN	Muy Alta	2024	FISICO	0.00	0.00	0.00	0.00	0.00	0.00	0.00	0.00	0.10	0.30	0.50	1.00	1.00				
						COSTEO.S/	0.00	0.00	0.00	0.00	0.00	0.00	0.00	0.00	2,574.85	2,574.85	2,574.85	2,574.85	2,574.85	2,574.85	2,814.85	10,539.40	
					2025	FISICO	0.00	0.00	0.00	0.00	0.00	0.00	0.00	0.00	0.00	0.00	0.00	0.00	0.10	0.30	0.50	1.00	1.00
			COSTEO.S/	0.00	0.00	0.00	0.00	0.00	0.00	0.00	0.00	0.00	0.00	2,574.85	2,574.85	2,574.85	2,574.85	2,814.85	10,539.40				
		2026	FISICO	0.00	0.00	0.00	0.00	0.00	0.00	0.00	0.00	0.00	0.00	0.00	0.10	0.30	0.50	1.00	1.00				
			COSTEO.S/	0.00	0.00	0.00	0.00	0.00	0.00	0.00	0.00	0.00	0.00	2,574.85	2,574.85	2,574.85	2,574.85	2,814.85	10,539.40				
AO100090200530	PARTICIPACIÓN EN EL INFORME DE AUDIENCIA PÚBLICA	210101 - PUNO	INFORME	Muy Alta	2024	FISICO	0.00	0.00	0.00	0.00	0.00	0.00	0.00	0.00	0.00	1.00	0.00	0.00	0.00	2.00			
						COSTEO.S/	0.00	0.00	4,407.90	3,649.08	3,649.08	3,649.08	3,649.08	3,649.08	3,649.08	3,649.08	3,649.08	3,649.08	3,649.08	3,649.08	3,649.08	23,412.12	
					2025	FISICO	0.00	0.00	0.00	0.00	0.00	0.00	0.00	0.00	0.00	0.00	0.00	0.00	0.00	0.00	0.00	0.00	2.00
			COSTEO.S/	0.00	0.00	4,407.90	3,649.08	3,649.08	3,649.08	3,649.08	3,649.08	3,649.08	3,649.08	3,649.08	3,649.08	3,649.08	3,649.08	3,649.08	23,412.12				
		2026	FISICO	0.00	0.00	0.00	0.00	0.00	0.00	0.00	0.00	0.00	0.00	0.00	1.00	0.00	0.00	0.00	2.00				
			COSTEO.S/	0.00	0.00	4,407.90	3,649.08	3,649.08	3,649.08	3,649.08	3,649.08	3,649.08	3,649.08	3,649.08	3,649.08	3,649.08	3,649.08	3,649.08	23,412.12				
AO100090200531	SEGUIMIENTO MENSUAL Y REPORTE ANUAL - SEMESTRAL DEL PLAN OPERATIVO INSTITUCIONAL DE LA SEDE CENTRAL	210101 - PUNO	MONITOREO	Muy Alta	2024	FISICO	1.00	1.00	1.00	1.00	1.00	1.00	1.00	1.00	1.00	1.00	1.00	1.00	1.00	14.00			
						COSTEO.S/	723.71	643.71	643.71	643.71	643.71	643.71	643.71	643.71	643.71	643.71	643.71	643.71	643.71	643.71	643.71	7,924.52	
					2025	FISICO	1.00	1.00	1.00	1.00	1.00	1.00	1.00	1.00	1.00	1.00	1.00	1.00	1.00	1.00	1.00	1.00	14.00
			COSTEO.S/	723.71	643.71	643.71	643.71	643.71	643.71	643.71	643.71	643.71	643.71	643.71	643.71	643.71	643.71	643.71	7,924.52				
		2026	FISICO	1.00	1.00	1.00	1.00	1.00	1.00	1.00	1.00	1.00	1.00	1.00	1.00	1.00	1.00	1.00	14.00				
			COSTEO.S/	723.71	643.71	643.71	643.71	643.71	643.71	643.71	643.71	643.71	643.71	643.71	643.71	643.71	643.71	643.71	7,924.52				



REALIZACIÓN DE TALLERES DEL PROCESO DE PRESUPUESTO PARTICIPATIVO MULTIANUAL	210101 - PUNO	TALLER	Muy Alta	2024	FISICO	0.00	3.00	0.00	0.00	0.00	0.00	0.00	0.00	0.00	0.00	0.00	0.00	0.00	0.00	0.00	0.00	0.00	0.00	3.00	22,294.48					
					COSTEO.S/	4,049.08	3,649.08	3,649.08	3,649.08	3,649.08	3,649.08	3,649.08	3,649.08	3,649.08	3,649.08	3,649.08	3,649.08	3,649.08	3,649.08	3,649.08	3,649.08	3,649.08	3,649.08	3,649.08	3,649.08	3,649.08	3,649.08	3,649.08	3,649.08	3,649.08
					FISICO	0.00	3.00	0.00	0.00	0.00	0.00	0.00	0.00	0.00	0.00	0.00	0.00	0.00	0.00	0.00	0.00	0.00	0.00	0.00	0.00	0.00	0.00	3.00	22,294.48	
					COSTEO.S/	4,049.08	3,649.08	3,649.08	3,649.08	3,649.08	3,649.08	3,649.08	3,649.08	3,649.08	3,649.08	3,649.08	3,649.08	3,649.08	3,649.08	3,649.08	3,649.08	3,649.08	3,649.08	3,649.08	3,649.08	3,649.08	3,649.08	3,649.08	3,649.08	3,649.08
ELABORACIÓN DEL PLAN OPERATIVO MULTIANUAL DE LA SEDE CENTRAL	210101 - PUNO	PLAN	Muy Alta	2024	FISICO	0.00	0.00	0.30	1.00	0.00	0.00	0.00	0.00	0.00	0.00	0.00	0.00	0.00	0.00	0.00	0.00	0.00	0.00	0.00	1.00	3,089.82				
					COSTEO.S/	1,544.91	1,544.91	1,544.91	1,544.91	1,544.91	1,544.91	1,544.91	1,544.91	1,544.91	1,544.91	1,544.91	1,544.91	1,544.91	1,544.91	1,544.91	1,544.91	1,544.91	1,544.91	1,544.91	1,544.91	1,544.91	1,544.91	1,544.91	1,544.91	
					FISICO	0.00	0.00	0.30	1.00	0.00	0.00	0.00	0.00	0.00	0.00	0.00	0.00	0.00	0.00	0.00	0.00	0.00	0.00	0.00	0.00	0.00	0.00	1.00	3,089.82	
					COSTEO.S/	1,544.91	1,544.91	1,544.91	1,544.91	1,544.91	1,544.91	1,544.91	1,544.91	1,544.91	1,544.91	1,544.91	1,544.91	1,544.91	1,544.91	1,544.91	1,544.91	1,544.91	1,544.91	1,544.91	1,544.91	1,544.91	1,544.91	1,544.91	1,544.91	1,544.91
EVALUACIÓN SEMESTRAL DEL PLAN OPERATIVO INSTITUCIONAL DE LA SEDE CENTRAL	210101 - PUNO	EVALUACION	Muy Alta	2024	FISICO	0.00	0.00	0.00	0.00	0.05	1.00	0.60	1.00	0.00	0.00	0.00	0.00	0.00	0.00	0.00	0.00	0.00	0.00	0.00	0.00	1.00	5,269.71			
					COSTEO.S/	1,287.43	1,287.43	1,287.43	1,287.43	1,287.43	1,287.43	1,287.43	1,287.43	1,287.43	1,287.43	1,287.43	1,287.43	1,287.43	1,287.43	1,287.43	1,287.43	1,287.43	1,287.43	1,287.43	1,287.43	1,287.43	1,287.43	1,287.43	1,287.43	
					FISICO	0.00	0.00	0.00	0.00	0.05	1.00	0.60	1.00	0.00	0.00	0.00	0.00	0.00	0.00	0.00	0.00	0.00	0.00	0.00	0.00	0.00	0.00	1.00	5,269.71	
					COSTEO.S/	1,287.43	1,287.43	1,287.43	1,287.43	1,287.43	1,287.43	1,287.43	1,287.43	1,287.43	1,287.43	1,287.43	1,287.43	1,287.43	1,287.43	1,287.43	1,287.43	1,287.43	1,287.43	1,287.43	1,287.43	1,287.43	1,287.43	1,287.43	1,287.43	1,287.43
ELABORACIÓN DEL PLAN DE DESARROLLO REGIONAL CONCERTADO PUNO AL 2034	210101 - PUNO	EVALUACION	Muy Alta	2024	FISICO	0.90	0.92	0.95	0.98	1.00	1.00	0.00	0.00	0.00	0.00	0.00	0.00	0.00	0.00	0.00	0.00	0.00	0.00	0.00	0.00	1.00	39,365.80			
					COSTEO.S/	8,513.16	7,713.16	7,713.16	7,713.16	7,713.16	7,713.16	7,713.16	7,713.16	7,713.16	7,713.16	7,713.16	7,713.16	7,713.16	7,713.16	7,713.16	7,713.16	7,713.16	7,713.16	7,713.16	7,713.16	7,713.16	7,713.16	7,713.16	7,713.16	
					FISICO	0.00	0.00	0.50	1.00	0.00	0.00	0.00	0.00	0.00	0.00	0.00	0.00	0.00	0.00	0.00	0.00	0.00	0.00	0.00	0.00	0.00	0.00	0.00	1.00	1,029.94
					COSTEO.S/	514.97	514.97	514.97	514.97	514.97	514.97	514.97	514.97	514.97	514.97	514.97	514.97	514.97	514.97	514.97	514.97	514.97	514.97	514.97	514.97	514.97	514.97	514.97	514.97	514.97
EVALUACIÓN ANUAL DEL PLAN OPERATIVO INSTITUCIONAL DE LA SEDE CENTRAL	210101 - PUNO	EVALUACION	Muy Alta	2025	FISICO	0.00	0.00	0.50	1.00	0.00	0.00	0.00	0.00	0.00	0.00	0.00	0.00	0.00	0.00	0.00	0.00	0.00	0.00	0.00	0.00	1.00	1,029.94			
					COSTEO.S/	514.97	514.97	514.97	514.97	514.97	514.97	514.97	514.97	514.97	514.97	514.97	514.97	514.97	514.97	514.97	514.97	514.97	514.97	514.97	514.97	514.97	514.97	514.97	514.97	514.97
					FISICO	0.00	0.00	0.50	1.00	0.00	0.00	0.00	0.00	0.00	0.00	0.00	0.00	0.00	0.00	0.00	0.00	0.00	0.00	0.00	0.00	0.00	0.00	1.00	1,029.94	
					COSTEO.S/	514.97	514.97	514.97	514.97	514.97	514.97	514.97	514.97	514.97	514.97	514.97	514.97	514.97	514.97	514.97	514.97	514.97	514.97	514.97	514.97	514.97	514.97	514.97	514.97	514.97
EVALUACIÓN ANUAL DE RESULTADOS DEL PLAN ESTRATÉGICO INSTITUCIONAL PEI	210101 - PUNO	EVALUACION	Muy Alta	2026	FISICO	0.00	0.00	0.30	1.00	0.00	0.00	0.00	0.00	0.00	0.00	0.00	0.00	0.00	0.00	0.00	0.00	0.00	0.00	0.00	0.00	1.00	5,469.70			
					COSTEO.S/	2,894.85	2,574.85	2,574.85	2,574.85	2,574.85	2,574.85	2,574.85	2,574.85	2,574.85	2,574.85	2,574.85	2,574.85	2,574.85	2,574.85	2,574.85	2,574.85	2,574.85	2,574.85	2,574.85	2,574.85	2,574.85	2,574.85	2,574.85	2,574.85	
					FISICO	0.00	0.00	0.30	1.00	0.00	0.00	0.00	0.00	0.00	0.00	0.00	0.00	0.00	0.00	0.00	0.00	0.00	0.00	0.00	0.00	0.00	0.00	1.00	5,469.70	
					COSTEO.S/	2,894.85	2,574.85	2,574.85	2,574.85	2,574.85	2,574.85	2,574.85	2,574.85	2,574.85	2,574.85	2,574.85	2,574.85	2,574.85	2,574.85	2,574.85	2,574.85	2,574.85	2,574.85	2,574.85	2,574.85	2,574.85	2,574.85	2,574.85	2,574.85	2,574.85
EVALUACIÓN SEMESTRAL DEL PLAN OPERATIVO INSTITUCIONAL DEL PLIEGO REGIONAL	210101 - PUNO	EVALUACION	Muy Alta	2024	FISICO	0.00	0.00	0.00	0.00	0.05	1.00	0.60	1.00	0.00	0.00	0.00	0.00	0.00	0.00	0.00	0.00	0.00	0.00	0.00	0.00	1.00	5,269.71			
					COSTEO.S/	1,287.43	1,287.43	1,287.43	1,287.43	1,287.43	1,287.43	1,287.43	1,287.43	1,287.43	1,287.43	1,287.43	1,287.43	1,287.43	1,287.43	1,287.43	1,287.43	1,287.43	1,287.43	1,287.43	1,287.43	1,287.43	1,287.43	1,287.43	1,287.43	
					FISICO	0.00	0.00	0.00	0.00	0.05	1.00	0.60	1.00	0.00	0.00	0.00	0.00	0.00	0.00	0.00	0.00	0.00	0.00	0.00	0.00	0.00	0.00	1.00	5,269.71	
					COSTEO.S/	1,287.43	1,287.43	1,287.43	1,287.43	1,287.43	1,287.43	1,287.43	1,287.43	1,287.43	1,287.43	1,287.43	1,287.43	1,287.43	1,287.43	1,287.43	1,287.43	1,287.43	1,287.43	1,287.43	1,287.43	1,287.43	1,287.43	1,287.43	1,287.43	1,287.43





Anexo B-4  
**PLAN OPERATIVO INSTITUCIONAL MULTIANUAL CON PROGRAMACIÓN FÍSICA Y COSTEO (Elaborado)**  
 Año : 2024 - 2026

Periodo POI Multianual 2024 - 2026  
 Nivel de Gobierno R - GOBIERNOS REGIONALES  
 Sector 99 - GOBIERNOS REGIONALES  
 Pliego 458 - GOBIERNO REGIONAL DEL DEPARTAMENTO DE PUNO  
 Unidad Ejecutora 000902 - REGION PUNO-SEDE CENTRAL

CENTRO DE COSTO: 01.08.02.02 - OFICINA DE TECNOLOGÍAS DE INFORMACIÓN Y COMUNICACIÓN

OEI.03 - FORTALECER LA GESTIÓN INSTITUCIONAL

AEI.03.02 - CONECTIVIDAD INSTITUCIONAL FORTALECIDA EN LAS ENTIDADES PÚBLICAS

CODIGO	ACTIVIDAD OPERATIVA	UBIGEO	U.M.	PRIORIDAD	PERIODO MULTIANUAL	META	PROGRAMACIÓN MENSUAL												TOTAL ANUAL			
							01	02	03	04	05	06	07	08	09	10	11	12				
AO100090200639	SOPORTE Y MANTENIMIENTO CORRECTIVO DE LOS SISTEMAS INTEGRADOS SIAF, SIGA, SIAL Y PLATAFORMA INFORMATICA	210101 - PUNO	ASISTENCIA TECNICA	Muy Alta	2024	FISICO	30.00	65.00	115.00	120.00	160.00	145.00	125.00	135.00	125.00	115.00	110.00	125.00	1,370.00			
						COSTEO.S/	3,619.00	3,219.00	3,219.00	3,219.00	3,219.00	3,219.00	3,219.00	3,219.00	3,219.00	3,219.00	3,219.00	3,219.00	3,219.00	3,219.00	3,219.00	39,628.01
					2025	FISICO	28.00	63.00	115.00	130.00	160.00	148.00	131.00	138.00	129.00	145.00	115.00	120.00	120.00	1,422.00	39,628.01	
			COSTEO.S/	3,619.00	3,219.00	3,219.00	3,219.00	3,219.00	3,219.00	3,219.00	3,219.00	3,219.00	3,219.00	3,219.00	3,219.00	3,219.00	3,219.00	3,219.00	3,219.00	39,628.01		
			FISICO	30.00	70.00	120.00	145.00	160.00	145.00	135.00	135.00	135.00	138.00	135.00	120.00	125.00	120.00	1,443.00	39,628.01			
			COSTEO.S/	3,619.00	3,219.00	3,219.00	3,219.00	3,219.00	3,219.00	3,219.00	3,219.00	3,219.00	3,219.00	3,219.00	3,219.00	3,219.00	3,219.00	3,219.00	3,219.00	3,219.00	39,628.01	
AO100090200640	VERIFICACIÓN Y CONFORMIDAD TÉCNICA DE EQUIPOS INFORMÁTICOS NUEVOS	210101 - PUNO	ACCION	Muy Alta	2024	FISICO	1.00	3.00	2.00	9.00	7.00	8.00	6.00	5.00	4.00	6.00	5.00	6.00	62.00			
						COSTEO.S/	3,619.00	3,219.00	3,219.00	3,219.00	3,219.00	3,219.00	3,219.00	3,219.00	3,219.00	3,219.00	3,219.00	3,219.00	3,219.00	3,219.00	3,219.00	39,628.00
					2025	FISICO	1.00	3.00	2.00	9.00	8.00	6.00	8.00	5.00	6.00	5.00	7.00	6.00	7.00	65.00	39,628.00	
			COSTEO.S/	3,619.00	3,219.00	3,219.00	3,219.00	3,219.00	3,219.00	3,219.00	3,219.00	3,219.00	3,219.00	3,219.00	3,219.00	3,219.00	3,219.00	3,219.00	3,219.00	39,628.00		
			FISICO	3.00	4.00	3.00	8.00	8.00	8.00	8.00	8.00	6.00	5.00	6.00	5.00	6.00	5.00	6.00	67.00			
			COSTEO.S/	3,619.00	3,219.00	3,219.00	3,219.00	3,219.00	3,219.00	3,219.00	3,219.00	3,219.00	3,219.00	3,219.00	3,219.00	3,219.00	3,219.00	3,219.00	3,219.00	3,219.00	39,628.00	

COSTEO TOTAL AÑO 2024 S/ 79,256.01  
 COSTEO TOTAL AÑO 2025 S/ 79,256.01  
 COSTEO TOTAL AÑO 2026 S/ 79,256.01

U.M. = Unidad de Medida

FIRMA



**Anexo B-4**  
**PLAN OPERATIVO INSTITUCIONAL MULTIANUAL CON PROGRAMACIÓN FÍSICA Y COSTEO (Elaborado)**  
**Año : 2024 - 2026**

Período POI Multianual 2024 - 2026  
Nivel de Gobierno R - GOBIERNOS REGIONALES  
Sector 99 - GOBIERNOS REGIONALES  
Pliego 458 - GOBIERNO REGIONAL DEL DEPARTAMENTO DE PUNO  
Unidad Ejecutora 000902 - REGION PUNO-SEDE CENTRAL

CENTRO DE COSTO: 01.08.03 - SUB GERENCIA DE PRESUPUESTO

0E1.03 - FORTALECER LA GESTIÓN INSTITUCIONAL

AEL.03.13 - PROCESOS TÉCNICOS DE SISTEMAS ADMINISTRATIVOS IMPLEMENTADOS OPORTUNAMENTE EN GOREPUNO

CODIGO	ACTIVIDAD OPERATIVA	UBIGEO	U.M.	PRIORIDAD	PERIODO MULTIANUAL	META	PROGRAMACIÓN MENSUAL												TOTAL ANUAL										
							01	02	03	04	05	06	07	08	09	10	11	12											
AOI00090200031	ELABORACIÓN INFORME DE EJECUCIÓN PRESUPUESTARIA CONTROLADA Y MONITOREADA	210101 - PUNO	INFORME TECNICO	Muy Alta	2024	FISICO	100.00	120.00	150.00	150.00	150.00	150.00	150.00	150.00	150.00	150.00	150.00	150.00	150.00	150.00	180.00	190.00	190.00	1,790.00					
					2025	COSTEO.S/	4,200.00	4,200.00	4,200.00	4,200.00	4,200.00	4,200.00	4,200.00	4,200.00	4,200.00	4,200.00	4,200.00	4,200.00	4,200.00	4,200.00	4,200.00	4,200.00	4,200.00	4,500.00	4,500.00	4,500.00	51,500.01		
					2026	FISICO	100.00	120.00	150.00	150.00	150.00	150.00	150.00	150.00	150.00	150.00	150.00	150.00	150.00	150.00	150.00	150.00	150.00	180.00	190.00	190.00	1,790.00		
						COSTEO.S/	4,200.00	4,200.00	4,200.00	4,200.00	4,200.00	4,200.00	4,200.00	4,200.00	4,200.00	4,200.00	4,200.00	4,200.00	4,200.00	4,200.00	4,200.00	4,200.00	4,200.00	4,500.00	4,500.00	4,500.00	51,500.01		
						FISICO	0.00	1.00	0.00	0.00	0.00	0.00	0.00	0.00	0.00	0.00	0.00	0.00	0.00	0.00	0.00	0.00	0.00	0.00	0.00	0.00	0.00	1.00	
						COSTEO.S/	3,600.00	3,600.00	0.00	0.00	0.00	0.00	0.00	0.00	0.00	0.00	0.00	0.00	0.00	0.00	0.00	0.00	0.00	0.00	0.00	0.00	0.00	0.00	7,200.00
AOI00090200032	ELABORACIÓN INFORME DE CONCILIACIÓN DEL MARCO LEGAL Y EJECUCIÓN ANUAL DEL PLIEGO EJERCICIO FISCAL	210101 - PUNO	INFORME TECNICO	Muy Alta	2024	FISICO	0.00	1.00	0.00	0.00	0.00	0.00	0.00	0.00	0.00	0.00	0.00	0.00	0.00	0.00	0.00	0.00	0.00	0.00	1.00				
					2025	COSTEO.S/	3,600.00	3,600.00	3,600.00	3,600.00	3,600.00	3,600.00	3,600.00	3,600.00	3,600.00	3,600.00	3,600.00	3,600.00	3,600.00	3,600.00	3,600.00	3,600.00	3,600.00	3,600.00	3,600.00	3,600.00	7,200.00		
					2026	FISICO	0.00	1.00	0.00	0.00	0.00	0.00	0.00	0.00	0.00	0.00	0.00	0.00	0.00	0.00	0.00	0.00	0.00	0.00	0.00	0.00	1.00		
						COSTEO.S/	3,600.00	3,600.00	3,600.00	3,600.00	3,600.00	3,600.00	3,600.00	3,600.00	3,600.00	3,600.00	3,600.00	3,600.00	3,600.00	3,600.00	3,600.00	3,600.00	3,600.00	3,600.00	3,600.00	3,600.00	3,600.00	7,200.00	
						FISICO	0.00	0.00	0.00	0.00	0.00	0.00	0.00	0.00	0.00	0.00	0.00	0.00	0.00	0.00	0.00	0.00	0.00	0.00	0.00	0.00	0.00	0.00	1.00
						COSTEO.S/	3,600.00	3,600.00	3,600.00	3,600.00	3,600.00	3,600.00	3,600.00	3,600.00	3,600.00	3,600.00	3,600.00	3,600.00	3,600.00	3,600.00	3,600.00	3,600.00	3,600.00	3,600.00	3,600.00	3,600.00	3,600.00	3,600.00	7,200.00
AOI00090200033	ELABORACIÓN INFORME PERIODOS INTERMEDIOS DE CONCILIACIÓN DEL MARCO LEGAL Y EJECUCIÓN TRIMESTRAL DEL PLIEGO EJERCICIO FISCAL	210101 - PUNO	INFORME TECNICO	Muy Alta	2024	FISICO	0.00	0.00	0.00	0.00	0.00	0.00	0.00	0.00	0.00	0.00	0.00	0.00	0.00	0.00	0.00	0.00	0.00	0.00	0.00	3.00			
					2025	COSTEO.S/	3,600.00	3,600.00	3,600.00	3,600.00	3,600.00	3,600.00	3,600.00	3,600.00	3,600.00	3,600.00	3,600.00	3,600.00	3,600.00	3,600.00	3,600.00	3,600.00	3,600.00	3,600.00	3,600.00	3,600.00	3,600.00	36,000.00	
					2026	FISICO	0.00	0.00	0.00	0.00	0.00	0.00	0.00	0.00	0.00	0.00	0.00	0.00	0.00	0.00	0.00	0.00	0.00	0.00	0.00	0.00	0.00	3.00	
						COSTEO.S/	3,600.00	3,600.00	3,600.00	3,600.00	3,600.00	3,600.00	3,600.00	3,600.00	3,600.00	3,600.00	3,600.00	3,600.00	3,600.00	3,600.00	3,600.00	3,600.00	3,600.00	3,600.00	3,600.00	3,600.00	3,600.00	3,600.00	36,000.00
						FISICO	0.00	0.00	0.00	0.00	0.00	0.00	0.00	0.00	0.00	0.00	0.00	0.00	0.00	0.00	0.00	0.00	0.00	0.00	0.00	0.00	0.00	0.00	3.00
						COSTEO.S/	3,600.00	3,600.00	3,600.00	3,600.00	3,600.00	3,600.00	3,600.00	3,600.00	3,600.00	3,600.00	3,600.00	3,600.00	3,600.00	3,600.00	3,600.00	3,600.00	3,600.00	3,600.00	3,600.00	3,600.00	3,600.00	3,600.00	36,000.00
AOI00090200034	EVALUACIÓN PRESUPUESTARIA INSTITUCIONAL ANUAL EJERCICIO FISCAL	210101 - PUNO	INFORME TECNICO	Muy Alta	2024	FISICO	0.00	0.00	0.00	0.00	0.00	0.00	0.00	0.00	0.00	0.00	0.00	0.00	0.00	0.00	0.00	0.00	0.00	0.00	0.00	1.00			
					2025	COSTEO.S/	4,200.00	4,200.00	4,200.00	4,200.00	4,200.00	4,200.00	4,200.00	4,200.00	4,200.00	4,200.00	4,200.00	4,200.00	4,200.00	4,200.00	4,200.00	4,200.00	4,200.00	4,200.00	4,200.00	4,200.00	4,200.00	16,800.00	
					2026	FISICO	0.00	0.00	0.00	0.00	0.00	0.00	0.00	0.00	0.00	0.00	0.00	0.00	0.00	0.00	0.00	0.00	0.00	0.00	0.00	0.00	0.00	1.00	
						COSTEO.S/	4,200.00	4,200.00	4,200.00	4,200.00	4,200.00	4,200.00	4,200.00	4,200.00	4,200.00	4,200.00	4,200.00	4,200.00	4,200.00	4,200.00	4,200.00	4,200.00	4,200.00	4,200.00	4,200.00	4,200.00	4,200.00	4,200.00	16,800.00
						FISICO	0.00	0.00	0.00	0.00	0.00	0.00	0.00	0.00	0.00	0.00	0.00	0.00	0.00	0.00	0.00	0.00	0.00	0.00	0.00	0.00	0.00	0.00	1.00
						COSTEO.S/	4,200.00	4,200.00	4,200.00	4,200.00	4,200.00	4,200.00	4,200.00	4,200.00	4,200.00	4,200.00	4,200.00	4,200.00	4,200.00	4,200.00	4,200.00	4,200.00	4,200.00	4,200.00	4,200.00	4,200.00	4,200.00	4,200.00	16,800.00



SEGUIMIENTO Y ADMINISTRACIÓN DE LA EJECUCIÓN FINANCIERA POR CATEGORÍAS PRESUPUESTALES	210101 - PUNO	INFORME TECNICO	Muy Alta	2024	FISICO	1.00	1.00	1.00	1.00	1.00	1.00	1.00	1.00	1.00	1.00	1.00	1.00	1.00	12.00			
					COSTEO.S/	3,600.00	3,600.00	3,600.00	3,600.00	3,600.00	3,600.00	3,600.00	3,600.00	3,600.00	3,600.00	3,600.00	3,600.00	3,600.00	3,600.00	3,600.00	3,800.00	43,800.00
				2025	FISICO	1.00	1.00	1.00	1.00	1.00	1.00	1.00	1.00	1.00	1.00	1.00	1.00	1.00	1.00	1.00	1.00	12.00
					COSTEO.S/	3,600.00	3,600.00	3,600.00	3,600.00	3,600.00	3,600.00	3,600.00	3,600.00	3,600.00	3,600.00	3,600.00	3,600.00	3,600.00	3,600.00	3,600.00	3,600.00	3,800.00
	2026	FISICO	1.00	1.00	1.00	1.00	1.00	1.00	1.00	1.00	1.00	1.00	1.00	1.00	1.00	1.00	1.00	1.00	12.00			
		COSTEO.S/	3,600.00	3,600.00	3,600.00	3,600.00	3,600.00	3,600.00	3,600.00	3,600.00	3,600.00	3,600.00	3,600.00	3,600.00	3,600.00	3,600.00	3,600.00	3,600.00	3,800.00	43,800.00		
PROGRAMACIÓN DEL PRESUPUESTO MULTIANUAL DEL GASTO	210101 - PUNO	DOCUMENTO TECNICO	Muy Alta	2024	FISICO	0.00	0.00	0.00	0.00	0.00	0.00	0.00	0.00	0.00	0.00	0.00	0.00	0.00	0.00	1.00		
					COSTEO.S/	3,400.00	3,400.00	3,400.00	3,400.00	3,400.00	3,400.00	3,400.00	3,400.00	3,400.00	3,400.00	3,400.00	3,400.00	3,400.00	3,400.00	3,400.00	0.00	24,000.00
				2025	FISICO	0.00	0.00	0.00	0.00	0.00	0.00	0.00	0.00	0.00	0.00	0.00	0.00	0.00	0.00	0.00	0.00	1.00
					COSTEO.S/	3,400.00	3,400.00	3,400.00	3,400.00	3,400.00	3,400.00	3,400.00	3,400.00	3,400.00	3,400.00	3,400.00	3,400.00	3,400.00	3,400.00	3,400.00	3,400.00	0.00
	2026	FISICO	0.00	0.00	0.00	0.00	0.00	0.00	0.00	0.00	0.00	0.00	0.00	0.00	0.00	0.00	0.00	0.00	1.00			
		COSTEO.S/	3,400.00	3,400.00	3,400.00	3,400.00	3,400.00	3,400.00	3,400.00	3,400.00	3,400.00	3,400.00	3,400.00	3,400.00	3,400.00	3,400.00	3,400.00	3,400.00	0.00	24,000.00		
FORMULACIÓN Y APROBACIÓN DEL PRESUPUESTO PÚBLICO EJERCICIO FISCAL	210101 - PUNO	DOCUMENTO TECNICO	Muy Alta	2024	FISICO	0.00	0.00	0.00	0.00	0.00	0.00	0.00	0.00	0.00	0.00	0.00	0.00	0.00	0.00	1.00		
					COSTEO.S/	3,000.00	3,000.00	3,000.00	3,000.00	3,000.00	3,000.00	3,000.00	3,000.00	3,000.00	3,000.00	3,000.00	3,000.00	3,000.00	3,000.00	3,000.00	0.00	37,200.00
				2025	FISICO	0.00	0.00	0.00	0.00	0.00	0.00	0.00	0.00	0.00	0.00	0.00	0.00	0.00	0.00	0.00	0.00	1.00
					COSTEO.S/	3,000.00	3,000.00	3,000.00	3,000.00	3,000.00	3,000.00	3,000.00	3,000.00	3,000.00	3,000.00	3,000.00	3,000.00	3,000.00	3,000.00	3,000.00	3,000.00	0.00
	2026	FISICO	0.00	0.00	0.00	0.00	0.00	0.00	0.00	0.00	0.00	0.00	0.00	0.00	0.00	0.00	0.00	0.00	1.00			
		COSTEO.S/	3,000.00	3,000.00	3,000.00	3,000.00	3,000.00	3,000.00	3,000.00	3,000.00	3,000.00	3,000.00	3,000.00	3,000.00	3,000.00	3,000.00	3,000.00	3,000.00	0.00	37,200.00		
ELABORACIÓN INFORME DE SUSTENTACIÓN PROYECTO PRESUPUESTO GOBIERNO REGIONAL - PUNO PARA EL CONGRESO DE LA REPÚBLICA AÑO FISCAL	210101 - PUNO	DOCUMENTO TECNICO	Muy Alta	2024	FISICO	0.00	0.00	0.00	0.00	0.00	0.00	0.00	0.00	0.00	0.00	0.00	0.00	0.00	0.00	1.00		
					COSTEO.S/	0.00	0.00	0.00	0.00	0.00	0.00	0.00	0.00	0.00	0.00	0.00	0.00	0.00	0.00	0.00	0.00	6,400.00
				2025	FISICO	0.00	0.00	0.00	0.00	0.00	0.00	0.00	0.00	0.00	0.00	0.00	0.00	0.00	0.00	0.00	0.00	1.00
					COSTEO.S/	0.00	0.00	0.00	0.00	0.00	0.00	0.00	0.00	0.00	0.00	0.00	0.00	0.00	0.00	0.00	0.00	0.00
	2026	FISICO	0.00	0.00	0.00	0.00	0.00	0.00	0.00	0.00	0.00	0.00	0.00	0.00	0.00	0.00	0.00	0.00	1.00			
		COSTEO.S/	0.00	0.00	0.00	0.00	0.00	0.00	0.00	0.00	0.00	0.00	0.00	0.00	0.00	0.00	0.00	0.00	0.00	6,400.00		
ELABORACIÓN INFORME DE CREDITOS PRESUPUESTARIOS ENTRE PLIEGOS TRANSFERENCIAS DE PARTIDAS (TIPO - 1)	210101 - PUNO	DOCUMENTO TECNICO	Muy Alta	2024	FISICO	0.00	0.00	0.00	0.00	0.00	0.00	0.00	0.00	0.00	0.00	0.00	0.00	0.00	0.00	52.00		
					COSTEO.S/	2,400.00	2,400.00	2,400.00	2,400.00	2,400.00	2,400.00	2,400.00	2,400.00	2,400.00	2,400.00	2,400.00	2,400.00	2,400.00	2,400.00	2,400.00	30,000.00	
				2025	FISICO	0.00	0.00	0.00	0.00	0.00	0.00	0.00	0.00	0.00	0.00	0.00	0.00	0.00	0.00	0.00	50.00	
					COSTEO.S/	2,400.00	2,400.00	2,400.00	2,400.00	2,400.00	2,400.00	2,400.00	2,400.00	2,400.00	2,400.00	2,400.00	2,400.00	2,400.00	2,400.00	2,400.00	2,400.00	30,000.00
	2026	FISICO	0.00	0.00	0.00	0.00	0.00	0.00	0.00	0.00	0.00	0.00	0.00	0.00	0.00	0.00	0.00	50.00				
		COSTEO.S/	2,400.00	2,400.00	2,400.00	2,400.00	2,400.00	2,400.00	2,400.00	2,400.00	2,400.00	2,400.00	2,400.00	2,400.00	2,400.00	2,400.00	2,400.00	2,400.00	30,000.00			
ELABORACIÓN INFORME DE INCORPORACIÓN DE MAYORES RECURSOS PÚBLICOS AL PRESUPUESTO INSTITUCIONAL VÍA SUPLEMENTARIO (TIPO - 2)	210101 - PUNO	DOCUMENTO TECNICO	Muy Alta	2024	FISICO	0.00	0.00	0.00	0.00	0.00	0.00	0.00	0.00	0.00	0.00	0.00	0.00	0.00	0.00	64.00		
					COSTEO.S/	2,400.00	2,400.00	2,400.00	2,400.00	2,400.00	2,400.00	2,400.00	2,400.00	2,400.00	2,400.00	2,400.00	2,400.00	2,400.00	2,400.00	2,400.00	30,000.00	
				2025	FISICO	0.00	0.00	0.00	0.00	0.00	0.00	0.00	0.00	0.00	0.00	0.00	0.00	0.00	0.00	0.00	64.00	
					COSTEO.S/	2,400.00	2,400.00	2,400.00	2,400.00	2,400.00	2,400.00	2,400.00	2,400.00	2,400.00	2,400.00	2,400.00	2,400.00	2,400.00	2,400.00	2,400.00	2,400.00	30,000.00
	2026	FISICO	0.00	0.00	0.00	0.00	0.00	0.00	0.00	0.00	0.00	0.00	0.00	0.00	0.00	0.00	0.00	64.00				
		COSTEO.S/	2,400.00	2,400.00	2,400.00	2,400.00	2,400.00	2,400.00	2,400.00	2,400.00	2,400.00	2,400.00	2,400.00	2,400.00	2,400.00	2,400.00	2,400.00	2,400.00	30,000.00			





ELABORACIÓN EN EL MARCO LEGAL INFORMES DE MODIFICACIONES POR CATEGORÍAS PRESUPUESTALES DE GASTO - SEDE PUNO.																				
A0100090200810	2024	2025	2026	Muy Alta	TECNICO	210101 - PUNO	24.00	40.00	45.00	45.00	50.00	50.00	50.00	50.00	50.00	50.00	50.00	50.00	50.00	549.00
FISICO	3,000.00	3,000.00	3,000.00				3,000.00	3,000.00	3,000.00	3,000.00	3,000.00	3,000.00	3,000.00	3,000.00	3,000.00	3,000.00	3,000.00	3,000.00	3,000.00	36,000.00
COSTEO S/							25.00	40.00	46.00	46.00	44.00	44.00	44.00	44.00	44.00	44.00	44.00	44.00	44.00	595.00
FISICO	3,000.00	3,000.00	3,000.00				3,000.00	3,000.00	3,000.00	3,000.00	3,000.00	3,000.00	3,000.00	3,000.00	3,000.00	3,000.00	3,000.00	3,000.00	3,000.00	36,000.00
COSTEO S/							25.00	40.00	46.00	46.00	44.00	44.00	44.00	44.00	44.00	44.00	44.00	44.00	44.00	595.00
COSTEO S/	3,000.00	3,000.00	3,000.00				3,000.00	3,000.00	3,000.00	3,000.00	3,000.00	3,000.00	3,000.00	3,000.00	3,000.00	3,000.00	3,000.00	3,000.00	3,000.00	36,000.00

COSTEO TOTAL AÑO 2024 S/ 318,900.01  
 COSTEO TOTAL AÑO 2025 S/ 318,900.01  
 COSTEO TOTAL AÑO 2026 S/ 318,900.01

U.M. = Unidad de Medida

FIRMA



Anexo B-4  
**PLAN OPERATIVO INSTITUCIONAL MULTIANUAL CON PROGRAMACIÓN FÍSICA Y COSTEO (Elaborado)**  
 Año : 2024 - 2026

Periodo POI Multianual 2024 - 2026  
 Nivel de Gobierno R - GOBIERNOS REGIONALES  
 Sector 99 - GOBIERNOS REGIONALES  
 Pliego 458 - GOBIERNO REGIONAL DEL DEPARTAMENTO DE PUNO  
 Unidad Ejecutora 000902 - REGION PUNO-SEDE CENTRAL

**CENTRO DE COSTO: 01.08.04 - SUB GERENCIA DE PROGRAMACION DE INVERSIONES Y COOPERACIÓN TECNICA INTERNACIONAL**

CODIGO	ACTIVIDAD OPERATIVA	UBIGEO	U.M.	PRIORIDAD	PERIODO MULTIANUAL	META	PROGRAMACION MENSUAL												TOTAL ANUAL													
							01	02	03	04	05	06	07	08	09	10	11	12														
AEI.03.04 - INSTRUMENTOS DE GESTIÓN IMPLEMENTADOS EN LAS DEPENDENCIAS DEL GOBIERNO REGIONAL	ELABORACIÓN / ACTUALIZACIÓN DE LA PROGRAMACIÓN MULTIANUAL DE INVERSIONES - PMI	210101 - PUNO	DOCUMENTO TECNICO	Muy Alta	2024	FISICO	0.00	1.00	0.00	0.00	0.00	0.00	0.00	0.00	0.00	0.00	0.00	0.00	0.00	0.00	0.00	0.00	3.00									
					2025	COSTEO.S/	800.00	1,250.00	0.00	0.00	0.00	0.00	0.00	0.00	0.00	0.00	0.00	0.00	0.00	0.00	0.00	0.00	0.00	0.00	800.00	1,250.00	6,150.00					
					2026	FISICO	0.00	0.00	0.00	0.00	0.00	0.00	0.00	0.00	0.00	0.00	0.00	0.00	0.00	0.00	0.00	0.00	0.00	0.00	0.00	0.00	0.00	0.00	3.00			
					2025	COSTEO.S/	0.00	1,250.00	0.00	0.00	0.00	0.00	0.00	0.00	0.00	0.00	0.00	0.00	0.00	0.00	0.00	0.00	0.00	0.00	0.00	0.00	1,250.00	3,750.00				
					2026	FISICO	0.00	1.00	0.00	0.00	0.00	0.00	0.00	0.00	0.00	0.00	0.00	0.00	0.00	0.00	0.00	0.00	0.00	0.00	0.00	0.00	0.00	1.00	3.00			
						COSTEO.S/	0.00	1,250.00	0.00	0.00	0.00	0.00	0.00	0.00	0.00	0.00	0.00	0.00	0.00	0.00	0.00	0.00	0.00	0.00	0.00	0.00	0.00	0.00	1,250.00	3,750.00		
AOI00090200038	COMITE DE SEGUIMIENTO DE INVERSIONES	210101 - PUNO	ACTA	Muy Alta	2024	FISICO	1.00	1.00	1.00	1.00	1.00	1.00	1.00	1.00	1.00	1.00	1.00	1.00	1.00	1.00	1.00	1.00	1.00	12.00								
					2025	COSTEO.S/	0.00	600.00	200.00	200.00	200.00	200.00	200.00	200.00	200.00	200.00	200.00	200.00	200.00	200.00	200.00	200.00	200.00	200.00	200.00	200.00	200.00	200.00	200.00	2,600.00		
					2026	FISICO	1.00	1.00	1.00	1.00	1.00	1.00	1.00	1.00	1.00	1.00	1.00	1.00	1.00	1.00	1.00	1.00	1.00	1.00	1.00	1.00	1.00	1.00	1.00	1.00	1.00	1.00
					2025	COSTEO.S/	0.00	600.00	200.00	200.00	200.00	200.00	200.00	200.00	200.00	200.00	200.00	200.00	200.00	200.00	200.00	200.00	200.00	200.00	200.00	200.00	200.00	200.00	200.00	200.00	2,600.00	
					2026	FISICO	1.00	1.00	1.00	1.00	1.00	1.00	1.00	1.00	1.00	1.00	1.00	1.00	1.00	1.00	1.00	1.00	1.00	1.00	1.00	1.00	1.00	1.00	1.00	1.00	12.00	
						COSTEO.S/	0.00	600.00	200.00	200.00	200.00	200.00	200.00	200.00	200.00	200.00	200.00	200.00	200.00	200.00	200.00	200.00	200.00	200.00	200.00	200.00	200.00	200.00	200.00	200.00	2,600.00	
AOI00090200039	SEGUIMIENTO Y MONITOREO DE PROYECTOS EN EJECUCIÓN	210101 - PUNO	INFORME TECNICO	Muy Alta	2024	FISICO	15.00	10.00	22.00	20.00	24.00	14.00	29.00	35.00	18.00	24.00	29.00	40.00	300.00	200.00	200.00	200.00	200.00	200.00	229.00							
					2025	COSTEO.S/	0.00	0.00	200.00	300.00	200.00	200.00	200.00	200.00	200.00	200.00	200.00	200.00	200.00	200.00	200.00	200.00	200.00	200.00	200.00	200.00	200.00	200.00	200.00	200.00	200.00	2,500.01
					2026	FISICO	15.00	10.00	22.00	20.00	24.00	14.00	29.00	35.00	18.00	24.00	29.00	35.00	18.00	24.00	29.00	40.00	300.00	200.00	200.00	200.00	200.00	200.00	200.00	200.00	200.00	200.00
					2025	COSTEO.S/	0.00	0.00	200.00	300.00	200.00	200.00	200.00	200.00	200.00	200.00	200.00	200.00	200.00	200.00	200.00	200.00	200.00	200.00	200.00	200.00	200.00	200.00	200.00	200.00	2,500.01	
					2026	FISICO	15.00	10.00	22.00	20.00	24.00	14.00	29.00	35.00	18.00	24.00	29.00	40.00	300.00	200.00	200.00	200.00	200.00	200.00	200.00	200.00	200.00	200.00	200.00	200.00	2,500.01	
						COSTEO.S/	100.00	100.00	100.00	100.00	200.00	200.00	300.00	300.00	200.00	200.00	200.00	200.00	200.00	200.00	200.00	200.00	200.00	200.00	200.00	200.00	200.00	200.00	200.00	2,500.01		
AOI00090200040	OPINIÓN DE MODIFICACIÓN PRESUPUESTARIA ENTRE PROYECTOS DE INVERSIÓN TÉCNICA	210101 - PUNO	OPINIONES	Muy Alta	2024	FISICO	2.00	12.00	14.00	8.00	21.00	13.00	16.00	22.00	14.00	22.00	16.00	22.00	13.00	13.00	16.00	13.00	13.00	170.00								
					2025	COSTEO.S/	0.00	0.00	0.00	0.00	0.00	0.00	0.00	0.00	0.00	0.00	0.00	0.00	0.00	0.00	0.00	0.00	0.00	0.00	0.00	0.00	0.00	0.00	0.00	0.00	0.00	0.00
					2026	FISICO	2.00	4.00	12.00	8.00	18.00	12.00	14.00	21.00	13.00	16.00	22.00	14.00	22.00	16.00	22.00	13.00	13.00	16.00	13.00	13.00	170.00					
					2025	COSTEO.S/	0.00	0.00	0.00	0.00	0.00	0.00	0.00	0.00	0.00	0.00	0.00	0.00	0.00	0.00	0.00	0.00	0.00	0.00	0.00	0.00	0.00	0.00	0.00	0.00	0.00	
					2026	FISICO	2.00	4.00	12.00	8.00	18.00	12.00	14.00	21.00	13.00	16.00	22.00	14.00	22.00	13.00	13.00	16.00	13.00	13.00	170.00							
						COSTEO.S/	100.00	100.00	100.00	100.00	200.00	200.00	300.00	300.00	200.00	200.00	200.00	200.00	200.00	200.00	200.00	200.00	200.00	200.00	200.00	200.00	200.00	200.00	200.00	2,000.00		



AOI00090200041	REASIGNACIÓN DE PROYECTOS DE INVERSIÓN PÚBLICA	210101 - PUNO	INFORME TECNICO	Muy Alta	2024	FISICO	1.00	6.00	4.00	1.00	5.00	1.00	1.00	4.00	2.00	2.00	8.00	4.00	39.00					
						COSTEO.S/	1,200.00	800.00	400.00	400.00	800.00	1,200.00	1,000.00	600.00	800.00	1,200.00	1,000.00	600.00	400.00	400.00	400.00	0.00	7,800.00	
					2025	FISICO	1.00	2.00	2.00	1.00	4.00	1.00	1.00	4.00	2.00	2.00	1.00	4.00	2.00	2.00	2.00	2.00	2.00	24.00
						COSTEO.S/	1,400.00	400.00	1,400.00	1,400.00	1,400.00	1,400.00	1,400.00	1,400.00	1,400.00	1,400.00	1,400.00	1,400.00	1,400.00	1,400.00	1,400.00	1,400.00	1,400.00	14,400.00
		2026	FISICO	1.00	2.00	2.00	1.00	4.00	1.00	4.00	1.00	1.00	4.00	2.00	2.00	2.00	2.00	2.00	24.00					
	COSTEO.S/	1,400.00	400.00	1,400.00	1,400.00	1,400.00	1,400.00	1,400.00	1,400.00	1,400.00	1,400.00	1,400.00	1,400.00	1,400.00	1,400.00	1,400.00	1,400.00	1,400.00	14,400.00					
AOI00090200042	OPINIONES SOBRE INSCRIPCIÓN O RENOVACIÓN DE ONGS	210101 - PUNO	OPINIONES	Muy Alta	2024	FISICO	0.00	0.00	0.00	1.00	1.00	1.00	1.00	0.00	0.00	0.00	1.00	1.00	5.00					
						COSTEO.S/	400.00	400.00	400.00	400.00	400.00	400.00	400.00	400.00	400.00	400.00	400.00	400.00	400.00	400.00	400.00	3,200.00		
					2025	FISICO	1.00	1.00	1.00	1.00	1.00	1.00	1.00	1.00	1.00	0.00	0.00	0.00	0.00	0.00	1.00	0.00	8.00	
						COSTEO.S/	400.00	400.00	400.00	400.00	400.00	400.00	400.00	400.00	400.00	400.00	400.00	400.00	400.00	400.00	400.00	400.00	3,200.00	
		2026	FISICO	1.00	1.00	1.00	1.00	1.00	1.00	1.00	1.00	1.00	0.00	0.00	0.00	0.00	1.00	0.00	8.00					
	COSTEO.S/	400.00	400.00	400.00	400.00	400.00	400.00	400.00	400.00	400.00	400.00	400.00	400.00	400.00	400.00	400.00	400.00	400.00	3,200.00					
AOI00090200054	INCORPORACIÓN DE INVERSIONES NO PREVISTAS	210101 - PUNO	INFORME TECNICO	Muy Alta	2024	FISICO	10.00	10.00	12.00	4.00	12.00	4.00	10.00	12.00	4.00	8.00	6.00	6.00	104.00					
						COSTEO.S/	800.00	800.00	800.00	800.00	800.00	800.00	800.00	800.00	800.00	800.00	800.00	800.00	800.00	800.00	9,600.00			
					2025	FISICO	20.00	10.00	12.00	4.00	12.00	4.00	10.00	12.00	4.00	8.00	6.00	6.00	10.00	10.00	114.00			
						COSTEO.S/	800.00	800.00	800.00	800.00	800.00	800.00	800.00	800.00	800.00	800.00	800.00	800.00	800.00	800.00	800.00	9,600.00		
		2026	FISICO	20.00	10.00	12.00	4.00	12.00	4.00	10.00	12.00	4.00	8.00	6.00	6.00	114.00								
	COSTEO.S/	800.00	800.00	800.00	800.00	800.00	800.00	800.00	800.00	800.00	800.00	800.00	800.00	800.00	800.00	800.00	800.00	9,600.00						
AOI00090200910	INFORMES EMITIDOS EN MATERIA DE INVERSIONES SEGUN NORMATIVIDAD (GN, GR, GL Y OTROS).	210101 - PUNO	INFORME	Muy Alta	2024	FISICO	28.00	40.00	57.00	63.00	58.00	60.00	72.00	63.00	60.00	58.00	60.00	659.00						
						COSTEO.S/	200.00	180.00	180.00	250.00	250.00	200.00	200.00	200.00	200.00	200.00	200.00	200.00	200.00	2,040.00				
					2025	FISICO	4.00	6.00	10.00	12.00	12.00	14.00	12.00	13.00	10.00	8.00	6.00	6.00	4.00	4.00	111.00			
						COSTEO.S/	200.00	180.00	180.00	250.00	250.00	200.00	200.00	200.00	200.00	200.00	200.00	200.00	200.00	200.00	2,040.00			
		2026	FISICO	4.00	6.00	10.00	12.00	12.00	14.00	12.00	13.00	10.00	8.00	6.00	4.00	4.00	111.00							
	COSTEO.S/	200.00	180.00	180.00	250.00	250.00	200.00	200.00	200.00	200.00	200.00	200.00	200.00	200.00	200.00	200.00	200.00	2,040.00						
							COSTEO TOTAL AÑO 2024 S/													33,890.01				
							COSTEO TOTAL AÑO 2025 S/													35,590.01				
							COSTEO TOTAL AÑO 2026 S/													40,690.00				

U.M. = Unidad de Medida

FIRMA



Anexo B-4  
**PLAN OPERATIVO INSTITUCIONAL MULTIANUAL CON PROGRAMACIÓN FÍSICA Y COSTEO (Elaborado)**  
 Año : 2024 - 2026

Periodo POI Multianual 2024 - 2026  
 Nivel de Gobierno R - GOBIERNOS REGIONALES  
 Sector 99 - GOBIERNOS REGIONALES  
 Pliego 458 - GOBIERNO REGIONAL DEL DEPARTAMENTO DE PUNO  
 Unidad Ejecutora 000902 - REGION PUNO-SEDE CENTRAL

**CENTRO DE COSTO: 01.08.05 - SUB GERENCIA DE MODERNIZACIÓN Y DESARROLLO INSTITUCIONAL**

**OEI.03 - FORTALECER LA GESTIÓN INSTITUCIONAL**  
**AEI.03.04 - INSTRUMENTOS DE GESTIÓN IMPLEMENTADOS EN LAS DEPENDENCIAS DEL GOBIERNO REGIONAL**

CODIGO	ACTIVIDAD OPERATIVA	UBIGEO	U.M.	PRIORIDAD	PERIODO MULTIANUAL	META	PROGRAMACION MENSUAL												TOTAL ANUAL		
							01	02	03	04	05	06	07	08	09	10	11	12			
AOI00090200044	IMPLEMENTACIÓN DE LOS PROCEDIMIENTOS ADMINISTRATIVOS ESTANDARIZADOS EN EL TUPA	210101 - PUNO	DOCUMENTO	Muy Alta	2024	FISICO	0.01	0.02	0.04	0.05	0.05	0.05	0.05	0.05	0.04	0.02	0.02	0.00	0.40		
						COSTEO.S/	3,678.00	3,949.50	3,678.00	3,678.00	3,678.00	3,678.00	3,678.00	3,678.00	3,678.00	3,678.00	3,678.00	3,000.00	3,000.00	4,200.00	33,569.25
					2025	FISICO	0.00	0.00	0.05	0.05	0.05	0.05	0.05	0.05	0.01	0.02	0.03	0.00	0.00	0.30	
						COSTEO.S/	3,678.00	3,949.50	3,678.00	3,678.00	3,678.00	3,678.00	3,678.00	3,678.00	1,500.00	1,500.00	1,500.00	3,000.00	3,000.00	4,200.00	33,569.25
					2026	FISICO	0.00	0.02	0.05	0.03	0.02	0.03	0.05	0.05	0.03	0.02	0.00	0.00	0.00	0.30	
	COSTEO.S/	3,678.00	3,949.50	3,678.00	3,678.00	3,678.00	3,678.00	3,678.00	3,678.00	1,500.00	1,500.00	1,500.00	2,500.00	2,500.00	3,200.00	31,569.25					
AOI00090200045	ACOMPANIAMIENTO TECNICO A LA ELABORACION DEL MANUAL DE OPERACIONES	210101 - PUNO	ASISTENCIA TECNICA	Muy Alta	2024	FISICO	0.50	0.50	0.50	0.50	0.50	0.50	0.50	0.50	0.50	0.50	0.50	0.50	6.00		
						COSTEO.S/	3,000.00	3,400.00	0.00	0.00	0.50	0.50	0.50	0.50	0.50	0.50	0.50	0.50	0.50	3,000.00	31,885.75
					2025	FISICO	0.50	0.50	0.50	0.50	0.50	0.50	0.50	0.50	0.50	0.50	0.50	0.50	0.50	0.50	6.00
						COSTEO.S/	3,000.00	3,400.00	0.00	0.00	0.50	0.50	0.50	0.50	0.50	0.50	0.50	0.50	0.50	0.50	3,000.00
2026	FISICO	0.50	0.50	0.50	0.50	0.50	0.50	0.50	0.50	0.50	0.50	0.50	0.50	0.50	0.50	0.50	6.00				
	COSTEO.S/	1,800.00	2,200.00	0.00	0.00	0.00	0.00	0.00	0.00	2,200.75	1,800.00	1,800.00	1,800.00	1,800.00	1,800.00	2,200.00	19,200.75				
AOI00090200047	ELABORACIÓN Y ACTUALIZACIÓN DEL TUSNE	210101 - PUNO	DOCUMENTO	Muy Alta	2024	FISICO	0.00	0.00	0.05	0.05	0.05	0.05	0.05	0.05	0.00	0.05	0.00	0.30			
						COSTEO.S/	833.33	833.33	833.33	866.33	833.33	833.33	833.33	833.33	1,600.33	833.33	833.33	4,719.12	15,685.75		
					2025	FISICO	0.00	0.02	0.05	0.05	0.05	0.05	0.05	0.05	0.00	0.05	0.02	0.00	0.35		
	COSTEO.S/	833.33	833.33	833.33	866.33	833.33	833.33	833.33	833.33	1,600.33	833.33	833.33	833.33	4,719.12	15,685.75						
2026	FISICO	0.00	0.02	0.03	0.05	0.05	0.05	0.03	0.02	0.03	0.02	0.02	0.05	0.00	0.35						
	COSTEO.S/	833.33	833.33	833.33	866.33	833.33	833.33	833.33	833.33	1,600.33	833.33	833.33	833.33	3,604.12	14,770.75						
AOI00090200049	ELABORACIÓN DE MANUAL DE GESTIÓN POR PROCESOS	210101 - PUNO	DOCUMENTO	Muy Alta	2024	FISICO	0.00	0.00	0.01	0.01	0.01	0.01	0.01	0.01	0.01	0.01	0.01	0.10			
						COSTEO.S/	2,000.00	2,400.00	2,500.00	2,500.00	2,500.00	2,500.00	2,500.00	2,500.00	2,000.00	2,000.00	2,855.75	2,800.00	28,885.75		
					2025	FISICO	0.00	0.03	0.02	0.05	0.05	0.05	0.05	0.05	0.05	0.05	0.05	0.02	0.40		
	COSTEO.S/	2,000.00	2,400.00	2,500.00	2,500.00	2,500.00	2,500.00	2,500.00	2,500.00	2,500.00	2,000.00	2,000.00	2,855.75	2,800.00	28,885.75						
2026	FISICO	0.02	0.03	0.05	0.05	0.05	0.05	0.05	0.05	0.05	0.05	0.05	0.04	0.01	0.50						
	COSTEO.S/	2,000.00	2,400.00	2,500.00	2,500.00	2,500.00	2,500.00	2,500.00	2,500.00	2,500.00	2,000.00	2,000.00	2,855.75	2,800.00	28,885.75						



AOI00090200050	ELABORACIÓN DE LA MEMORIA ANUAL	210101 - PUNO	DOCUMENTO	Muy Alta	2024	FISICO	0.00	0.05	0.20	0.25	0.45	0.00	0.05	0.00	0.00	0.00	0.00	0.00	0.00	1.00				
						COSTEO.S/	0.00	6,000.00	6,000.00	6,000.00	3,885.75	0.00	0.00	0.00	0.00	0.00	0.00	0.00	0.00	0.00	0.00	0.00	0.00	27,885.75
						FISICO	0.00	0.05	0.20	0.25	0.45	0.00	0.05	0.00	0.00	0.00	0.00	0.00	0.00	0.00	0.00	0.00	0.00	1.00
AOI00090200052	ELABORACIÓN DE INFORMES TÉCNICOS PARA APROBACIÓN DOCUMENTOS TÉCNICO - NORMATIVOS.	210101 - PUNO	INFORME TECNICO	Muy Alta	2024	FISICO	1.00	1.00	1.00	2.00	2.00	2.00	2.00	2.00	2.00	2.00	2.00	2.00	2.00	2.00				
						COSTEO.S/	1,200.00	1,200.00	1,200.00	1,200.00	1,200.00	1,200.00	1,200.00	1,200.00	1,200.00	1,200.00	1,200.00	1,200.00	1,200.00	1,200.00	1,200.00	1,200.00	1,200.00	
						FISICO	1.00	1.00	1.00	2.00	2.00	2.00	2.00	2.00	2.00	2.00	2.00	2.00	2.00	2.00	2.00	2.00	2.00	
AOI00090200495	ELABORACIÓN Y/O ACTUALIZACIÓN DE DIRECTIVAS Y NORMAS INTERNAS	210101 - PUNO	DOCUMENTO TECNICO	Muy Alta	2024	FISICO	1.00	1.00	0.00	1.00	0.00	1.00	0.00	1.00	0.00	1.00	0.00	1.00	0.00	1.00				
						COSTEO.S/	1,800.00	2,200.00	2,800.00	1,800.00	2,685.75	3,100.00	1,800.00	1,800.00	1,800.00	1,800.00	1,800.00	1,800.00	1,800.00	1,800.00	1,800.00	1,800.00	1,800.00	
						FISICO	1.00	1.00	0.00	1.00	0.00	1.00	0.00	1.00	0.00	1.00	0.00	1.00	0.00	1.00	0.00	1.00	0.00	
AOI00090200524	SUPERVISIÓN DEL CUMPLIMIENTO DE LAS DIRECTIVAS, NORMAS COMPLEMENTARIAS Y DEMÁS DOCUMENTOS TÉCNICO NORMATIVOS	210101 - PUNO	DOCUMENTO	Muy Alta	2024	FISICO	0.00	0.00	0.00	0.00	0.00	0.00	0.00	0.00	0.00	0.00	0.00	0.00	0.00	0.00				
						COSTEO.S/	1,500.00	1,500.00	1,657.50	1,885.75	1,657.50	1,500.00	1,500.00	1,500.00	1,500.00	1,500.00	1,500.00	1,500.00	1,500.00	1,500.00	1,500.00	1,500.00		
						FISICO	0.00	0.00	0.00	0.00	0.00	0.00	0.00	0.00	0.00	0.00	0.00	0.00	0.00	0.00	0.00	0.00		
AOI00090200909	ACTUALIZACIÓN DEL REGLAMENTO DE ORGANIZACIÓN Y FUNCIONES	210101 - PUNO	DOCUMENTO	Muy Alta	2026	FISICO	0.00	0.00	0.00	0.00	0.00	0.00	0.00	0.00	0.00	0.00	0.00	0.00	0.00					
						COSTEO.S/	1,200.00	1,200.00	1,600.00	1,200.00	1,200.00	1,600.00	1,200.00	1,200.00	1,200.00	1,200.00	1,200.00	1,200.00	1,200.00	1,200.00	1,200.00			
						FISICO	0.00	0.00	0.00	0.00	0.00	0.00	0.00	0.00	0.00	0.00	0.00	0.00	0.00	0.00	0.00			

U.M. = Unidad de Medida

FIRMA



COSTEO TOTAL AÑO 2024 S/ 199,322.00  
 COSTEO TOTAL AÑO 2025 S/ 199,322.00  
 COSTEO TOTAL AÑO 2026 S/ 199,322.00

Anexo B-4  
**PLAN OPERATIVO INSTITUCIONAL MULTIANUAL CON PROGRAMACIÓN FÍSICA Y COSTEO (Elaborado)**  
 Año : 2024 - 2026

Periodo POI Multianual 2024 - 2026  
 Nivel de Gobierno R - GOBIERNOS REGIONALES  
 Sector 99 - GOBIERNOS REGIONALES  
 Pliego 458 - GOBIERNO REGIONAL DEL DEPARTAMENTO DE PUNO  
 Unidad Ejecutora 000902 - REGION PUNO-SEDE CENTRAL

**CENTRO DE COSTO: 01.08.06 - SUB GERENCIA DE ACONDICIONAMIENTO TERRITORIAL**

CODIGO	ACTIVIDAD OPERATIVA	UBIGEO	U.M.	PRIORIDAD	PERIODO MULTIANUAL	META	PROGRAMACION MENSUAL												TOTAL ANUAL					
							01	02	03	04	05	06	07	08	09	10	11	12						
AO100090200054	ADECUACION DE LOS TRABAJOS DE SANIAMIENTO Y ORGANIZACION TERRITORIAL DE LA PROVINCIA DE CHUCUITO, DE ACUERDO AL D.S. 191-2020-PCM.	210401 - JULI	ACTA	Alta	2024	FISICO	0.00	0.00	1.00	0.00	0.00	0.00	0.00	0.00	1.00	0.00	0.00	0.00	0.00	0.00	3.00			
					2025	COSTEO.S/	0.00	0.00	4,359.29	0.00	0.00	4,556.63	0.00	0.00	0.00	0.00	0.00	0.00	4,612.86	0.00	0.00	0.00	0.00	13,528.78
					2026	FISICO	0.00	0.00	1.00	0.00	0.00	0.00	0.00	0.00	0.00	0.00	0.00	0.00	1.00	0.00	0.00	0.00	0.00	3.00
					2026	COSTEO.S/	0.00	0.00	4,359.29	0.00	0.00	4,556.63	0.00	0.00	4,612.86	0.00	0.00	0.00	0.00	0.00	13,528.78			
AO100090200055	ADECUACION DE LOS TRABAJOS DE SANIAMIENTO Y ORGANIZACION TERRITORIAL DE LA PROVINCIA DE LAMPA, DE ACUERDO AL D.S. 191-2020-PCM.	210701 - LAMPA	ACTA	Alta	2024	FISICO	0.00	0.00	0.00	2.00	0.00	0.00	0.00	0.00	2.00	0.00	0.00	0.00	0.00	0.00	6.00			
					2025	COSTEO.S/	0.00	0.00	0.00	4,336.14	0.00	0.00	4,693.34	0.00	0.00	0.00	0.00	0.00	4,683.42	0.00	0.00	0.00	0.00	13,712.90
					2026	FISICO	0.00	0.00	0.00	2.00	0.00	0.00	0.00	0.00	0.00	0.00	0.00	0.00	2.00	0.00	0.00	0.00	0.00	6.00
					2026	COSTEO.S/	0.00	0.00	0.00	4,336.14	0.00	0.00	4,693.34	0.00	0.00	4,683.42	0.00	0.00	0.00	0.00	0.00	13,712.90		
AO100090200056	DESARROLLO DE LOS TRABAJOS DE SANIAMIENTO Y ORGANIZACION TERRITORIAL INTERDEPARTAMENTAL PUNO - CUSCO	210801 - AVAVIRI	ACTA	Alta	2024	FISICO	0.00	0.00	1.00	0.00	0.00	0.00	0.00	0.00	1.00	0.00	0.00	0.00	0.00	0.00	4.00			
					2025	COSTEO.S/	0.00	0.00	4,359.29	0.00	0.00	4,556.63	0.00	0.00	0.00	0.00	0.00	4,612.86	0.00	0.00	0.00	0.00	0.00	18,283.86
					2026	FISICO	0.00	0.00	1.00	0.00	0.00	0.00	0.00	0.00	0.00	0.00	0.00	1.00	0.00	0.00	0.00	0.00	0.00	4.00
					2026	COSTEO.S/	0.00	0.00	4,359.29	0.00	0.00	4,556.63	0.00	0.00	4,612.86	0.00	0.00	0.00	0.00	0.00	0.00	18,283.86		
AO100090200479	SANIAMIENTO Y ORGANIZACION TERRITORIAL INTERDEPARTAMENTAL PUNO - TARIQUIPA	210701 - LAMPA	DOCUMENTO TECNICO	Alta	2024	FISICO	0.00	0.00	1.00	0.00	0.00	0.00	0.00	0.00	1.00	0.00	0.00	0.00	0.00	0.00	4.00			
					2025	COSTEO.S/	0.00	0.00	2,995.61	0.00	0.00	2,995.61	0.00	0.00	0.00	0.00	0.00	2,995.61	0.00	0.00	0.00	0.00	0.00	11,982.44
					2026	FISICO	0.00	0.00	1.00	0.00	0.00	0.00	0.00	0.00	0.00	0.00	0.00	1.00	0.00	0.00	0.00	0.00	0.00	4.00
					2026	COSTEO.S/	0.00	0.00	2,995.61	0.00	0.00	2,995.61	0.00	0.00	2,995.61	0.00	0.00	0.00	0.00	0.00	0.00	11,982.44		



AOI00090200480	ELABORACIÓN DEL ESTUDIO DE DIAGNÓSTICO Y ZONIFICACIÓN EDZ PROVINCIA DE PUNO, CONFORME A D.S. 191-2020-PCM	210101 - PUNO	ESTUDIO	Alta	2024	FISICO	0.00	0.00	0.00	0.00	0.00	0.00	0.00	0.00	0.00	0.00	0.00	0.00	1.00	1.00	15,309.84				
						COSTEO.S/	0.00	0.00	2,551.64	2,551.64	2,551.64	2,551.64	2,551.64	2,551.64	2,551.64	2,551.64	2,551.64	2,551.64	2,551.64	2,551.64	2,551.64	0.00	0.00	15,309.84	
					2025	FISICO	0.00	0.00	0.00	0.00	0.00	0.00	0.00	0.00	0.00	0.00	0.00	0.00	0.00	0.00	0.00	1.00	1.00	15,309.84	
						COSTEO.S/	0.00	0.00	2,551.64	2,551.64	2,551.64	2,551.64	2,551.64	2,551.64	2,551.64	2,551.64	2,551.64	2,551.64	2,551.64	2,551.64	2,551.64	2,551.64	0.00	0.00	15,309.84
AOI00090200481	ADECUACIÓN DE LOS TRABAJOS DE SANEAMIENTO Y ORGANIZACIÓN TERRITORIAL INTER PROVINCIA DE SANJAYA, DE ACUERDO AL D.S. NO. 191-2020-PCM	211201 - SANDIA	DOCUMENTO TECNICO	Alta	2024	FISICO	0.00	0.00	0.00	0.00	0.00	0.00	0.00	0.00	0.00	0.00	0.00	0.00	0.00	1.00	1.00	4.00			
						COSTEO.S/	0.00	0.00	4,359.29	4,359.29	4,359.29	4,359.29	4,359.29	4,359.29	4,359.29	4,359.29	4,359.29	4,359.29	4,359.29	4,359.29	4,359.29	0.00	0.00	4.00	
					2025	FISICO	0.00	0.00	0.00	0.00	0.00	0.00	0.00	0.00	0.00	0.00	0.00	0.00	0.00	0.00	0.00	1.00	1.00	4.00	
						COSTEO.S/	0.00	0.00	4,359.29	4,359.29	4,359.29	4,359.29	4,359.29	4,359.29	4,359.29	4,359.29	4,359.29	4,359.29	4,359.29	4,359.29	4,359.29	4,359.29	0.00	0.00	4.00
AOI00090200484	SANEAMIENTO Y ORGANIZACIÓN TERRITORIAL INTER DEPARTAMENTAL PUNO - MOQUEGUA	210101 - PUNO	ACTA	Muy Alta	2024	FISICO	0.00	0.00	0.00	0.00	0.00	0.00	0.00	0.00	0.00	0.00	0.00	0.00	0.00	0.00	1.00	1.00	4.00		
						COSTEO.S/	0.00	0.00	4,359.29	4,359.29	4,359.29	4,359.29	4,359.29	4,359.29	4,359.29	4,359.29	4,359.29	4,359.29	4,359.29	4,359.29	4,359.29	4,359.29	0.00	0.00	4.00
					2025	FISICO	0.00	0.00	0.00	0.00	0.00	0.00	0.00	0.00	0.00	0.00	0.00	0.00	0.00	0.00	0.00	1.00	1.00	4.00	
						COSTEO.S/	0.00	0.00	4,359.29	4,359.29	4,359.29	4,359.29	4,359.29	4,359.29	4,359.29	4,359.29	4,359.29	4,359.29	4,359.29	4,359.29	4,359.29	4,359.29	0.00	0.00	4.00
AOI00090200656	IMPLEMENTACIÓN DE LOS ESTUDIOS DE DIAGNÓSTICO Y ZONIFICACIÓN DE EDZ PROVINCIA DE SAN ROMÁN, JULIACA CONFORME AL D.S. 191-2020-PCM	211101 - JULIACA	ESTUDIO	Alta	2024	FISICO	0.00	0.00	0.00	0.00	0.00	0.00	0.00	0.00	0.00	0.00	0.00	0.00	0.00	0.00	1.00	1.00	18,283.86		
						COSTEO.S/	0.00	0.00	4,551.64	4,551.64	4,551.64	4,551.64	4,551.64	4,551.64	4,551.64	4,551.64	4,551.64	4,551.64	4,551.64	4,551.64	4,551.64	4,551.64	0.00	0.00	18,283.86
					2025	FISICO	0.00	0.00	0.00	0.00	0.00	0.00	0.00	0.00	0.00	0.00	0.00	0.00	0.00	0.00	0.00	1.00	1.00	18,283.86	
						COSTEO.S/	0.00	0.00	4,551.64	4,551.64	4,551.64	4,551.64	4,551.64	4,551.64	4,551.64	4,551.64	4,551.64	4,551.64	4,551.64	4,551.64	4,551.64	4,551.64	0.00	0.00	18,283.86
AOI00090200898	ADECUACIÓN DE LOS TRABAJOS DE SANEAMIENTO Y ORGANIZACIÓN TERRITORIAL DE LA PROVINCIA DE CARABAYA, DE ACUERDO AL D.S. NO. 191-2020-PCM	210101 - PUNO	DOCUMENTO TECNICO	Alta	2024	FISICO	0.00	0.00	0.00	0.00	0.00	0.00	0.00	0.00	0.00	0.00	0.00	0.00	0.00	0.00	1.00	1.00	3.00		
						COSTEO.S/	0.00	0.00	4,336.14	4,336.14	4,336.14	4,336.14	4,336.14	4,336.14	4,336.14	4,336.14	4,336.14	4,336.14	4,336.14	4,336.14	4,336.14	4,336.14	0.00	0.00	3.00
					2025	FISICO	0.00	0.00	0.00	0.00	0.00	0.00	0.00	0.00	0.00	0.00	0.00	0.00	0.00	0.00	0.00	1.00	1.00	3.00	
						COSTEO.S/	0.00	0.00	4,336.14	4,336.14	4,336.14	4,336.14	4,336.14	4,336.14	4,336.14	4,336.14	4,336.14	4,336.14	4,336.14	4,336.14	4,336.14	4,336.14	0.00	0.00	3.00
AOI00090200899	ADECUACIÓN DE LOS TRABAJOS DE SANEAMIENTO Y ORGANIZACIÓN TERRITORIAL DE LA PROVINCIA DE PUNO, DE ACUERDO AL D.S. NO. 191-2020-PCM	210101 - PUNO	DOCUMENTO TECNICO	Alta	2024	FISICO	1.00	1.00	1.00	1.00	1.00	1.00	1.00	1.00	1.00	1.00	1.00	1.00	1.00	1.00	1.00	1.00	3.00		
						COSTEO.S/	3,550.00	3,850.12	3,552.12	3,552.12	3,552.12	3,552.12	3,552.12	3,552.12	3,552.12	3,552.12	3,552.12	3,552.12	3,552.12	3,552.12	3,552.12	3,552.12	3,552.12	10,952.24	
					2025	FISICO	1.00	1.00	1.00	1.00	1.00	1.00	1.00	1.00	1.00	1.00	1.00	1.00	1.00	1.00	1.00	1.00	1.00	1.00	3.00
						COSTEO.S/	3,550.00	3,850.12	3,552.12	3,552.12	3,552.12	3,552.12	3,552.12	3,552.12	3,552.12	3,552.12	3,552.12	3,552.12	3,552.12	3,552.12	3,552.12	3,552.12	3,552.12	3,552.12	10,952.24













Anexo B-4  
**PLAN OPERATIVO INSTITUCIONAL MULTIANUAL CON PROGRAMACIÓN FÍSICA Y COSTEO (Elaborado)**  
 Año : 2024 - 2026

Período POI Multianual 2024 - 2026  
 Nivel de Gobierno R - GOBIERNOS REGIONALES  
 Sector 99 - GOBIERNOS REGIONALES  
 Pliego 458 - GOBIERNO REGIONAL DEL DEPARTAMENTO DE PUNO  
 Unidad Ejecutora 000902 - REGION PUNO-SEDE CENTRAL

CENTRO DE COSTO: 01.09.02 - OFICINA DE CONTABILIDAD

0E1.03 - FORTALECER LA GESTIÓN INSTITUCIONAL  
 AEL.03.13 - PROCESOS TÉCNICOS DE SISTEMAS ADMINISTRATIVOS IMPLEMENTADOS OPORTUNAMENTE EN GOREPUNO

CODIGO	ACTIVIDAD OPERATIVA	UBIGEO	U.M.	PRIORIDAD	PERIODO MULTIANUAL	META	PROGRAMACION MENSUAL												TOTAL ANUAL									
							01	02	03	04	05	06	07	08	09	10	11	12										
AOI00090200061	PRESENTACIÓN DE INFORMACIÓN FINANCIERA Y PRESUPUESTARIA DE LA UNIDAD EJECUTORA SEDE CENTRAL	210101 - PUNO	EXPEDIENTE	Muy Alta	2024	FISICO	2.00	2.00	4.00	2.00	2.00	2.00	2.00	2.00	2.00	2.00	2.00	2.00	2.00	2.00	2.00	26.00						
						COSTEO.S/	28,515.00	25,715.00	25,715.00	25,715.00	25,715.00	25,715.00	25,715.00	25,715.00	25,715.00	25,715.00	25,715.00	25,715.00	25,715.00	25,715.00	25,715.00	25,715.00	25,715.00	25,715.00	25,715.00	315,580.00		
						FISICO	2.00	2.00	4.00	2.00	2.00	2.00	2.00	2.00	2.00	2.00	2.00	2.00	2.00	2.00	2.00	2.00	2.00	2.00	2.00	26.00		
						COSTEO.S/	28,515.00	25,715.00	25,715.00	25,715.00	25,715.00	25,715.00	25,715.00	25,715.00	25,715.00	25,715.00	25,715.00	25,715.00	25,715.00	25,715.00	25,715.00	25,715.00	25,715.00	25,715.00	25,715.00	25,715.00	25,715.00	315,580.00
AOI00090200062	PRESENTACIÓN DE INFORMACIÓN FINANCIERA Y PRESUPUESTARIA DEL PLIEGO PARA LA CUENTA GENERAL DE LA REPÚBLICA	210101 - PUNO	EXPEDIENTE	Muy Alta	2024	FISICO	2.00	2.00	4.00	2.00	2.00	2.00	2.00	2.00	2.00	2.00	2.00	2.00	2.00	2.00	2.00	2.00	26.00					
						COSTEO.S/	10,061.00	9,261.00	9,261.00	9,261.00	9,261.00	9,261.00	9,261.00	9,261.00	9,261.00	9,261.00	9,261.00	9,261.00	9,261.00	9,261.00	9,261.00	9,261.00	9,261.00	9,261.00	9,261.00	9,261.00	113,132.00	
						FISICO	2.00	2.00	4.00	2.00	2.00	2.00	2.00	2.00	2.00	2.00	2.00	2.00	2.00	2.00	2.00	2.00	2.00	2.00	2.00	2.00	2.00	26.00
						COSTEO.S/	10,061.00	9,261.00	9,261.00	9,261.00	9,261.00	9,261.00	9,261.00	9,261.00	9,261.00	9,261.00	9,261.00	9,261.00	9,261.00	9,261.00	9,261.00	9,261.00	9,261.00	9,261.00	9,261.00	9,261.00	9,261.00	9,261.00

COSTEO TOTAL AÑO 2024 S/ 428,712.00  
 COSTEO TOTAL AÑO 2025 S/ 428,712.00  
 COSTEO TOTAL AÑO 2026 S/ 428,712.00

U.M. = Unidad de Medida

FIRMA



Anexo B-4  
**PLAN OPERATIVO INSTITUCIONAL MULTIANUAL CON PROGRAMACIÓN FÍSICA Y COSTEO (Elaborado)**  
 Año : 2024 - 2026

Período POI Multianual 2024 - 2026  
 Nivel de Gobierno R - GOBIERNOS REGIONALES  
 Sector 99 - GOBIERNOS REGIONALES  
 Pliego 458 - GOBIERNO REGIONAL DEL DEPARTAMENTO DE PUNO  
 Unidad Ejecutora 000902 - REGION PUNO-SEDE CENTRAL

CENTRO DE COSTO: 01.09.03 - OFICINA DE TESORERÍA

CODIGO	ACTIVIDAD OPERATIVA	UBIGEO	U.M.	PRIORIDAD	PERIODO MULTIANUAL	META	PROGRAMACION MENSUAL												TOTAL ANUAL									
							01	02	03	04	05	06	07	08	09	10	11	12										
AOI00090200063	ELABORACIÓN DE INFORMACIÓN DEL MOVIMIENTO DE FONDOS	210101 - PUNO	EXPEDIENTE	Muy Alta	2024	FISICO	1.00	1.00	1.00	1.00	1.00	1.00	1.00	1.00	1.00	1.00	1.00	1.00	1.00	1.00	1.00	1.00	12.00					
						COSTEO.S/	7,298.53	7,298.53	7,298.53	7,298.53	7,298.53	7,298.53	7,298.53	7,298.53	7,298.53	7,298.53	7,298.53	7,298.53	7,298.53	7,298.53	7,298.53	7,298.53	7,298.53	7,298.53	7,298.53	87,582.37		
					2025	FISICO	1.00	1.00	1.00	1.00	1.00	1.00	1.00	1.00	1.00	1.00	1.00	1.00	1.00	1.00	1.00	1.00	1.00	1.00	1.00	1.00	12.00	
						COSTEO.S/	7,298.53	7,298.53	7,298.53	7,298.53	7,298.53	7,298.53	7,298.53	7,298.53	7,298.53	7,298.53	7,298.53	7,298.53	7,298.53	7,298.53	7,298.53	7,298.53	7,298.53	7,298.53	7,298.53	7,298.53	7,298.53	87,582.37
AOI00090200064	ELABORACIÓN DE CUENTAS DE ENLACE PUNO	210101 - PUNO	EXPEDIENTE	Muy Alta	2024	FISICO	0.00	0.00	1.00	0.00	0.00	0.00	0.00	0.00	0.00	0.00	0.00	0.00	0.00	0.00	0.00	0.00	0.00	0.00	3.00			
						COSTEO.S/	1,069.50	1,069.50	1,069.50	1,069.50	1,069.50	1,069.50	1,069.50	1,069.50	1,069.50	1,069.50	1,069.50	1,069.50	1,069.50	1,069.50	1,069.50	1,069.50	1,069.50	1,069.50	1,069.50	1,069.50	12,834.03	
					2025	FISICO	0.00	0.00	1.00	0.00	0.00	0.00	0.00	0.00	0.00	0.00	0.00	0.00	0.00	0.00	0.00	0.00	0.00	0.00	0.00	0.00	0.00	3.00
						COSTEO.S/	1,069.50	1,069.50	1,069.50	1,069.50	1,069.50	1,069.50	1,069.50	1,069.50	1,069.50	1,069.50	1,069.50	1,069.50	1,069.50	1,069.50	1,069.50	1,069.50	1,069.50	1,069.50	1,069.50	1,069.50	1,069.50	1,069.50
AOI00090200790	PAGO DE CUOTAS DEL REPRO - APP	210101 - PUNO	CUOTA	Muy Alta	2024	FISICO	1.00	1.00	1.00	1.00	1.00	1.00	1.00	1.00	1.00	1.00	1.00	1.00	1.00	1.00	1.00	1.00	1.00	1.00	12.00			
						COSTEO.S/	10,772.17	10,772.17	10,772.17	10,772.17	10,772.17	10,772.17	10,772.17	10,772.17	10,772.17	10,772.17	10,772.17	10,772.17	10,772.17	10,772.17	10,772.17	10,772.17	10,772.17	10,772.17	10,772.17	10,772.17	129,266.00	
					2025	FISICO	1.00	1.00	1.00	1.00	1.00	1.00	1.00	1.00	1.00	1.00	1.00	1.00	1.00	1.00	1.00	1.00	1.00	1.00	1.00	1.00	1.00	12.00
						COSTEO.S/	10,772.17	10,772.17	10,772.17	10,772.17	10,772.17	10,772.17	10,772.17	10,772.17	10,772.17	10,772.17	10,772.17	10,772.17	10,772.17	10,772.17	10,772.17	10,772.17	10,772.17	10,772.17	10,772.17	10,772.17	10,772.17	10,772.17
AOI00090200790	PAGO DE CUOTAS DEL REPRO - APP	210101 - PUNO	CUOTA	Muy Alta	2026	FISICO	1.00	1.00	1.00	1.00	1.00	1.00	1.00	1.00	1.00	1.00	1.00	1.00	1.00	1.00	1.00	1.00	1.00	1.00	1.00	12.00		
						COSTEO.S/	10,772.17	10,772.17	10,772.17	10,772.17	10,772.17	10,772.17	10,772.17	10,772.17	10,772.17	10,772.17	10,772.17	10,772.17	10,772.17	10,772.17	10,772.17	10,772.17	10,772.17	10,772.17	10,772.17	10,772.17	10,772.17	129,266.00

COSTEO TOTAL AÑO 2024 S/ 229,682.40  
 COSTEO TOTAL AÑO 2025 S/ 229,682.40  
 COSTEO TOTAL AÑO 2026 S/ 229,682.40



U.M. = Unidad de Medida





Anexo B-4  
**PLAN OPERATIVO INSTITUCIONAL MULTIANUAL CON PROGRAMACIÓN FÍSICA Y COSTEO (Elaborado)**  
 Año : 2024 - 2026

Período POI Multianual 2024 - 2026  
 Nivel de Gobierno R - GOBIERNOS REGIONALES  
 Sector 99 - GOBIERNOS REGIONALES  
 Pliego 458 - GOBIERNO REGIONAL DEL DEPARTAMENTO DE PUNO  
 Unidad Ejecutora 000902 - REGION PUNO-SEDE CENTRAL

CENTRO DE COSTO: 01.09.05 - OFICINA DE RECURSOS HUMANOS

OEI.03 - FORTALECER LA GESTIÓN INSTITUCIONAL

AEI.03.03 - CAPACIDADES FORTALECIDAS DE MANERA PERMANENTE A LOS SERVIDORES PÚBLICOS

CODIGO	ACTIVIDAD OPERATIVA	UBIGEO	U.M.	PRIORIDAD	PERIODO MULTIANUAL	PROGRAMACION MENSUAL												TOTAL ANUAL				
						01	02	03	04	05	06	07	08	09	10	11	12					
AO100090200069	ELABORACIÓN DE INFORME DE MONITOREO, CONTROL Y PERMANENCIA DEL PERSONAL	210101 - PUNO	INFORME TECNICO	Muy Alta	2024	2.00	2.00	2.00	2.00	2.00	2.00	2.00	2.00	2.00	2.00	2.00	2.00	2.00	2.00	24.00		
					2025	4,276.38	4,276.38	4,276.38	4,276.38	4,276.38	4,276.38	4,276.38	4,276.38	4,276.38	4,276.38	4,276.38	4,276.38	4,276.38	4,276.38	4,276.38	4,276.38	51,316.59
					2026	2.00	2.00	2.00	2.00	2.00	2.00	2.00	2.00	2.00	2.00	2.00	2.00	2.00	2.00	2.00	2.00	24.00
						4,276.38	4,276.38	4,276.38	4,276.38	4,276.38	4,276.38	4,276.38	4,276.38	4,276.38	4,276.38	4,276.38	4,276.38	4,276.38	4,276.38	4,276.38	4,276.38	51,316.59
AO100090200070	ELABORACIÓN DE PLANILLA DE CALENDARIO DE PAGOS	210101 - PUNO	PLANILLA	Muy Alta	2024	6.00	6.00	6.00	6.00	6.00	6.00	6.00	6.00	6.00	6.00	6.00	6.00	6.00	6.00	72.00		
					2025	2,859.54	2,859.54	2,859.54	2,859.54	2,859.54	2,859.54	2,859.54	2,859.54	2,859.54	2,859.54	2,859.54	2,859.54	2,859.54	2,859.54	2,859.54	34,314.49	
					2026	6.00	6.00	6.00	6.00	6.00	6.00	6.00	6.00	6.00	6.00	6.00	6.00	6.00	6.00	6.00	72.00	
						2,859.54	2,859.54	2,859.54	2,859.54	2,859.54	2,859.54	2,859.54	2,859.54	2,859.54	2,859.54	2,859.54	2,859.54	2,859.54	2,859.54	2,859.54	2,859.54	34,314.49
AO100090200071	CAPACITACIÓN AL PERSONAL DE LA SEDE CENTRAL	210101 - PUNO	CAPACITACION	Muy Alta	2024	0.00	1.00	1.00	1.00	1.00	1.00	1.00	1.00	1.00	1.00	1.00	1.00	1.00	1.00	9.00		
					2025	1,293.79	1,293.79	1,293.79	1,293.79	1,293.79	1,293.79	1,293.79	1,293.79	1,293.79	1,293.79	1,293.79	1,293.79	1,293.79	1,293.79	1,293.79	15,525.45	
					2026	1,293.79	1,293.79	1,293.79	1,293.79	1,293.79	1,293.79	1,293.79	1,293.79	1,293.79	1,293.79	1,293.79	1,293.79	1,293.79	1,293.79	1,293.79	15,525.45	
						1,293.79	1,293.79	1,293.79	1,293.79	1,293.79	1,293.79	1,293.79	1,293.79	1,293.79	1,293.79	1,293.79	1,293.79	1,293.79	1,293.79	1,293.79	1,293.79	15,525.45
AO100090200072	ELABORACIÓN DE INFORME DE ACTUALIZACIÓN DEL ESCALAFÓN DEL PERSONAL	210101 - PUNO	INFORME TECNICO	Muy Alta	2024	1.00	1.00	1.00	1.00	1.00	1.00	1.00	1.00	1.00	1.00	1.00	1.00	1.00	1.00	12.00		
					2025	1,528.67	1,528.67	1,528.67	1,528.67	1,528.67	1,528.67	1,528.67	1,528.67	1,528.67	1,528.67	1,528.67	1,528.67	1,528.67	1,528.67	1,528.67	18,344.03	
					2026	1.00	1.00	1.00	1.00	1.00	1.00	1.00	1.00	1.00	1.00	1.00	1.00	1.00	1.00	1.00	12.00	
						1,528.67	1,528.67	1,528.67	1,528.67	1,528.67	1,528.67	1,528.67	1,528.67	1,528.67	1,528.67	1,528.67	1,528.67	1,528.67	1,528.67	1,528.67	1,528.67	18,344.03









U.M. = Unidad de Medida

FIRMA

COSTEO TOTAL AÑO 2024 S/	97,890.13
COSTEO TOTAL AÑO 2025 S/	97,890.13
COSTEO TOTAL AÑO 2026 S/	97,890.13



Anexo B-4  
**PLAN OPERATIVO INSTITUCIONAL MULTIANUAL CON PROGRAMACIÓN FÍSICA Y COSTEO (Elaborado)**  
 Año : 2024 - 2026

2024 - 2026  
 R - GOBIERNOS REGIONALES  
 99 - GOBIERNOS REGIONALES  
 458 - GOBIERNO REGIONAL DEL DEPARTAMENTO DE PUNO  
 000902 - REGION PUNO-SEDE CENTRAL  
 Unidad Ejecutora

CENTRO DE COSTO: 01.09.07 - OFICINA DE EQUIPO MECANICO

OEL03 - FORTALECER LA GESTIÓN INSTITUCIONAL

AEI.03.01 - INFRAESTRUCTURA Y EQUIPAMIENTO MEJORADO EN LAS INSTITUCIONES PÚBLICAS

CODIGO	ACTIVIDAD OPERATIVA	UBIGEO	U.M.	PRIORIDAD	PERIODO MULTIANUAL	META	PROGRAMACIÓN MENSUAL												TOTAL ANUAL									
							01	02	03	04	05	06	07	08	09	10	11	12										
AOI00090200081	MANTENIMIENTO PREVENTIVO, CORRECTIVO Y PREDICTIVO DEL POOL DE MAQUINARIAS PESADAS Y LIVIANAS.	210101 - PUNO	INFORME TECNICO	Muy Alta	2024	FISICO	1.00	1.00	1.00	1.00	1.00	1.00	1.00	1.00	1.00	1.00	1.00	1.00	1.00	1.00	1.00	1.00	1.00	1.00	12.00			
					COSTEO.S/	897.88	897.88	897.88	897.88	897.88	897.88	897.88	897.88	897.88	897.88	897.88	897.88	897.88	897.88	897.88	897.88	897.88	897.88	897.88	897.88	897.88	897.88	10,774.51
					FISICO	1.00	1.00	1.00	1.00	1.00	1.00	1.00	1.00	1.00	1.00	1.00	1.00	1.00	1.00	1.00	1.00	1.00	1.00	1.00	1.00	1.00	1.00	1.00
					2025	COSTEO.S/	897.88	897.88	897.88	897.88	897.88	897.88	897.88	897.88	897.88	897.88	897.88	897.88	897.88	897.88	897.88	897.88	897.88	897.88	897.88	897.88	10,774.51	
					2026	FISICO	1.00	1.00	1.00	1.00	1.00	1.00	1.00	1.00	1.00	1.00	1.00	1.00	1.00	1.00	1.00	1.00	1.00	1.00	1.00	12.00		
						COSTEO.S/	897.88	897.88	897.88	897.88	897.88	897.88	897.88	897.88	897.88	897.88	897.88	897.88	897.88	897.88	897.88	897.88	897.88	897.88	897.88	10,774.51		
AOI00090200082	ELABORACION DE INFORME DE VALORIZACIONES DEL ALQUILER DE MAQUINARIA PESADA Y/O EQUIPO	210101 - PUNO	INFORME TECNICO	Muy Alta	2024	FISICO	1.00	1.00	1.00	1.00	1.00	1.00	1.00	1.00	1.00	1.00	1.00	1.00	1.00	1.00	1.00	1.00	1.00	1.00	1.00	12.00		
					COSTEO.S/	299.29	299.29	299.29	299.29	299.29	299.29	299.29	299.29	299.29	299.29	299.29	299.29	299.29	299.29	299.29	299.29	299.29	299.29	299.29	299.29	299.29	3,591.50	
					FISICO	1.00	1.00	1.00	1.00	1.00	1.00	1.00	1.00	1.00	1.00	1.00	1.00	1.00	1.00	1.00	1.00	1.00	1.00	1.00	1.00	1.00	1.00	1.00
					2025	COSTEO.S/	299.29	299.29	299.29	299.29	299.29	299.29	299.29	299.29	299.29	299.29	299.29	299.29	299.29	299.29	299.29	299.29	299.29	299.29	299.29	3,591.50		
					2026	FISICO	1.00	1.00	1.00	1.00	1.00	1.00	1.00	1.00	1.00	1.00	1.00	1.00	1.00	1.00	1.00	1.00	1.00	1.00	1.00	12.00		
						COSTEO.S/	299.29	299.29	299.29	299.29	299.29	299.29	299.29	299.29	299.29	299.29	299.29	299.29	299.29	299.29	299.29	299.29	299.29	299.29	299.29	3,591.50		

COSTEO TOTAL AÑO 2024 S/ 14,366.01  
 COSTEO TOTAL AÑO 2025 S/ 14,366.01  
 COSTEO TOTAL AÑO 2026 S/ 14,366.01

U.M. = Unidad de Medida

FIRMA



Anexo B-4  
**PLAN OPERATIVO INSTITUCIONAL MULTIANUAL CON PROGRAMACIÓN FÍSICA Y COSTEO (Elaborado)**  
 Año : 2024 - 2026

Período POI Multianual 2024 - 2026  
 Nivel de Gobierno R - GOBIERNOS REGIONALES  
 Sector 99 - GOBIERNOS REGIONALES  
 Pliego 458 - GOBIERNO REGIONAL DEL DEPARTAMENTO DE PUNO  
 Unidad Ejecutora 000902 - REGION PUNO-SEDE CENTRAL

**CENTRO DE COSTO: 01.10 - OFICINA REGIONAL DE SUPERVISIÓN Y LIQUIDACIÓN DE PROYECTOS**

CODIGO	ACTIVIDAD OPERATIVA	UBIGEO	U.M.	PRIORIDAD	PERIODO MULTIANUAL	META	PROGRAMACIÓN MENSUAL												TOTAL ANUAL	
							01	02	03	04	05	06	07	08	09	10	11	12		
AO100090200084	EVALUACIÓN Y CERTIFICACIÓN DE LOS EXPEDIENTES TÉCNICOS DE PROYECTOS DE INVERSIÓN PÚBLICA PARA SU APROBACIÓN	210101 - PUNO	EXPEDIENTE TECNICO	Muy Alta	2024	FISICO	2.00	4.00	7.00	12.00	5.00	6.00	3.00	3.00	2.00	2.00	1.00	52.00		
					2025	COSTEO.S/	0.00	0.00	0.00	0.00	0.00	0.00	0.00	0.00	0.00	0.00	0.00	0.00	0.00	0.00
					2026	FISICO	2.00	4.00	7.00	12.00	5.00	6.00	3.00	3.00	2.00	2.00	1.00	54.00	0.00	56.00
						COSTEO.S/	0.00	0.00	0.00	0.00	0.00	0.00	0.00	0.00	0.00	0.00	0.00	0.00		
AO100090200085	SUPERVISIÓN DEL AVANCE FÍSICO - FINANCIERO DE LOS PROYECTOS DE INVERSIÓN PÚBLICA EN EJECUCIÓN	210101 - PUNO	SUPERVISIÓN	Muy Alta	2024	FISICO	22.00	39.00	40.00	47.00	57.00	72.00	78.00	81.00	83.00	80.00	80.00	729.00		
					2025	COSTEO.S/	0.00	0.00	0.00	0.00	0.00	0.00	0.00	0.00	0.00	0.00	0.00	0.00	0.01	
					2026	FISICO	22.00	39.00	40.00	47.00	57.00	72.00	78.00	81.00	83.00	82.00	82.00	80.00	80.00	731.00
						COSTEO.S/	0.00	0.00	0.00	0.00	0.00	0.00	0.00	0.00	0.00	0.00	0.01			
AO100090200086	LIQUIDACIÓN DE PROYECTOS DE INVERSIÓN PÚBLICA	210101 - PUNO	PROYECTO	Muy Alta	2024	FISICO	1.00	2.00	2.00	3.00	2.00	2.00	3.00	3.00	1.00	1.00	27.00			
					2025	COSTEO.S/	0.00	0.00	0.00	0.00	0.00	0.00	0.00	0.00	0.00	0.00	0.00	0.00		
					2026	FISICO	1.00	2.00	2.00	3.00	2.00	2.00	3.00	3.00	1.00	1.00	29.00	0.00	29.00	
						COSTEO.S/	0.00	0.00	0.00	0.00	0.00	0.00	0.00	0.00	0.00	0.00				

COSTEO TOTAL AÑO 2024 S/ 0.01  
 COSTEO TOTAL AÑO 2025 S/ 0.01  
 COSTEO TOTAL AÑO 2026 S/ 0.01



U.M. = Unidad de Medida



CODIGO	ACTIVIDAD OPERATIVA	UBIGEO	U.M.	PRIORIDAD	PERIODO MULTIANUAL	PROGRAMACION MENSUAL												TOTAL ANUAL										
						01	02	03	04	05	06	07	08	09	10	11	12											
AOI00090200337	COORDINACIÓN PARA LA CAPACITACIÓN Y CERTIFICACIÓN A LOS PRODUCTORES DE LAS LINEAS ARTESANAL Y AGROPECUARIA	210101 - PRODUCTORES DE PUNO	EVENTOS	Muy Alta	2024	FISICO	0.00	0.00	1.00	0.00	0.00	1.00	0.00	0.00	0.00	1.00	0.00	0.00	0.00	1.00	0.00	4.00	4.00					
						COSTEO.S/	4,072.00	3,672.00	3,672.00	3,672.00	5,892.00	3,672.00	4,560.00	4,560.00	3,995.00	4,560.00	4,560.00	3,672.00	4,560.00	3,672.00	4,560.00	3,672.00	4,560.00	3,672.00	4,560.00	50,115.00		
						FISICO	0.00	0.00	1.00	0.00	0.00	1.00	0.00	0.00	0.00	1.00	0.00	0.00	0.00	1.00	0.00	0.00	0.00	1.00	0.00	4.00		
						COSTEO.S/	4,072.00	3,672.00	3,672.00	3,672.00	5,892.00	3,672.00	4,560.00	4,560.00	3,995.00	4,560.00	4,560.00	3,672.00	4,560.00	3,672.00	4,560.00	3,672.00	4,560.00	3,672.00	4,560.00	3,672.00	4,560.00	50,115.00
						FISICO	0.00	0.00	1.00	0.00	0.00	1.00	0.00	0.00	0.00	1.00	0.00	0.00	0.00	1.00	0.00	0.00	0.00	1.00	0.00	4.00		
						COSTEO.S/	4,072.00	3,672.00	3,672.00	3,672.00	5,892.00	3,672.00	4,560.00	4,560.00	3,995.00	4,560.00	4,560.00	3,672.00	4,560.00	3,672.00	4,560.00	3,672.00	4,560.00	3,672.00	4,560.00	3,672.00	4,560.00	50,115.00
AOI00090200339	ELABORACIÓN DE INFORMES DE SEGUIMIENTO E IMPLEMENTACIÓN DE LOS PROYECTOS PRODUCTIVOS	210101 - PRODUCTORES DE PUNO	INFORME TECNICO	Muy Alta	2024	FISICO	0.00	0.00	0.00	1.00	0.00	1.00	0.00	0.00	0.00	1.00	0.00	0.00	0.00	1.00	0.00	0.00	1.00	0.00	4.00			
						COSTEO.S/	4,805.00	4,405.00	5,755.00	4,855.00	4,405.00	5,305.00	4,405.00	4,405.00	5,305.00	4,405.00	4,405.00	5,305.00	4,405.00	4,405.00	5,305.00	4,405.00	4,405.00	5,305.00	4,405.00	4,405.00	58,660.00	
						FISICO	0.00	0.00	0.00	1.00	0.00	1.00	0.00	0.00	0.00	1.00	0.00	0.00	0.00	1.00	0.00	0.00	0.00	1.00	0.00	4.00		
						COSTEO.S/	4,805.00	4,405.00	5,755.00	4,855.00	4,405.00	5,305.00	4,405.00	4,405.00	5,305.00	4,405.00	4,405.00	5,305.00	4,405.00	4,405.00	5,305.00	4,405.00	4,405.00	5,305.00	4,405.00	4,405.00	58,660.00	
						FISICO	0.00	0.00	0.00	1.00	0.00	1.00	0.00	0.00	0.00	1.00	0.00	0.00	0.00	1.00	0.00	0.00	0.00	1.00	0.00	4.00		
						COSTEO.S/	4,805.00	4,405.00	5,755.00	4,855.00	4,405.00	5,305.00	4,405.00	4,405.00	5,305.00	4,405.00	4,405.00	5,305.00	4,405.00	4,405.00	5,305.00	4,405.00	4,405.00	5,305.00	4,405.00	4,405.00	58,660.00	
AOI00090200340	ELABORACIÓN DE INFORMES TÉCNICOS DE COYUNTURA DIFUNDIDOS	210101 - PRODUCTORES DE PUNO	INFORME TECNICO	Muy Alta	2024	FISICO	3.00	3.00	3.00	2.00	3.00	3.00	3.00	3.00	3.00	3.00	3.00	3.00	3.00	3.00	3.00	3.00	3.00	3.00	36.00			
						COSTEO.S/	5,918.42	4,985.42	4,985.42	4,985.42	4,985.42	4,985.42	4,985.42	4,985.42	4,985.42	4,985.42	4,985.42	4,985.42	4,985.42	4,985.42	4,985.42	4,985.42	4,985.42	4,985.42	4,985.42	4,985.42	60,758.00	
						FISICO	3.00	3.00	3.00	2.00	3.00	3.00	3.00	3.00	3.00	3.00	3.00	3.00	3.00	3.00	3.00	3.00	3.00	3.00	3.00	3.00	36.00	
						COSTEO.S/	5,918.42	4,985.42	4,985.42	4,985.42	4,985.42	4,985.42	4,985.42	4,985.42	4,985.42	4,985.42	4,985.42	4,985.42	4,985.42	4,985.42	4,985.42	4,985.42	4,985.42	4,985.42	4,985.42	4,985.42	4,985.42	60,758.00
						FISICO	3.00	3.00	3.00	2.00	3.00	3.00	3.00	3.00	3.00	3.00	3.00	3.00	3.00	3.00	3.00	3.00	3.00	3.00	3.00	3.00	36.00	
						COSTEO.S/	5,918.42	4,985.42	4,985.42	4,985.42	4,985.42	4,985.42	4,985.42	4,985.42	4,985.42	4,985.42	4,985.42	4,985.42	4,985.42	4,985.42	4,985.42	4,985.42	4,985.42	4,985.42	4,985.42	4,985.42	4,985.42	60,758.00

OEI.04 - IMPULSAR LA COMPETITIVIDAD DE LAS PRINCIPALES CADENAS PRODUCTIVAS DE LA REGIÓN PUNO

CODIGO	ACTIVIDAD OPERATIVA	UBIGEO	U.M.	PRIORIDAD	PERIODO MULTIANUAL	PROGRAMACION MENSUAL												TOTAL ANUAL									
						01	02	03	04	05	06	07	08	09	10	11	12										
AOI00090200501	SEGUIMIENTO Y MONITOREO Y FORTALECIMIENTO A LA GESTION SECTORIAL DRA, DIREPRO (MESAS DE TRABAJO)	210101 - PRODUCTORES DE PUNO	INFORME TECNICO	Muy Alta	2024	FISICO	2.00	2.00	2.00	2.00	2.00	2.00	2.00	2.00	2.00	2.00	2.00	2.00	2.00	2.00	2.00	2.00	2.00	24.00			
						COSTEO.S/	4,643.25	3,847.25	3,847.25	3,847.25	3,847.25	3,847.25	3,847.25	3,847.25	3,847.25	3,847.25	3,847.25	3,847.25	3,847.25	3,847.25	3,847.25	3,847.25	3,847.25	3,847.25	3,847.25	46,963.00	
						FISICO	2.00	2.00	2.00	2.00	2.00	2.00	2.00	2.00	2.00	2.00	2.00	2.00	2.00	2.00	2.00	2.00	2.00	2.00	2.00	24.00	
						COSTEO.S/	4,643.25	3,847.25	3,847.25	3,847.25	3,847.25	3,847.25	3,847.25	3,847.25	3,847.25	3,847.25	3,847.25	3,847.25	3,847.25	3,847.25	3,847.25	3,847.25	3,847.25	3,847.25	3,847.25	3,847.25	46,963.00
						FISICO	2.00	2.00	2.00	2.00	2.00	2.00	2.00	2.00	2.00	2.00	2.00	2.00	2.00	2.00	2.00	2.00	2.00	2.00	2.00	2.00	24.00
						COSTEO.S/	4,643.25	3,847.25	3,847.25	3,847.25	3,847.25	3,847.25	3,847.25	3,847.25	3,847.25	3,847.25	3,847.25	3,847.25	3,847.25	3,847.25	3,847.25	3,847.25	3,847.25	3,847.25	3,847.25	3,847.25	46,963.00
AOI00090200554	IMPLEMENTACIÓN CON EQUIPAMIENTO A PLANES DE NEGOCIO - PROCOMPTE	210101 - PRODUCTORES DE PUNO	PLAN DE NEGOCIO	Muy Alta	2024	FISICO	0.00	0.00	0.00	0.00	5.00	5.00	5.00	5.00	5.00	5.00	5.00	5.00	5.00	5.00	5.00	5.00	5.00	5.00	25.00		
						COSTEO.S/	20,833.00	20,833.00	20,833.00	20,833.00	1,370,833.80	1,370,833.80	1,370,833.80	1,370,833.80	1,370,833.80	1,370,833.80	1,370,833.80	1,370,833.80	1,370,833.80	1,370,833.80	1,370,833.80	1,370,833.80	1,370,833.80	1,370,833.80	1,370,833.80	7,000,000.00	
						FISICO	0.00	0.00	0.00	0.00	5.00	5.00	5.00	5.00	5.00	5.00	5.00	5.00	5.00	5.00	5.00	5.00	5.00	5.00	5.00	5.00	25.00
						COSTEO.S/	20,833.00	20,833.00	20,833.00	20,833.00	1,370,833.80	1,370,833.80	1,370,833.80	1,370,833.80	1,370,833.80	1,370,833.80	1,370,833.80	1,370,833.80	1,370,833.80	1,370,833.80	1,370,833.80	1,370,833.80	1,370,833.80	1,370,833.80	1,370,833.80	1,370,833.80	7,000,000.00
						FISICO	0.00	0.00	0.00	0.00	5.00	5.00	5.00	5.00	5.00	5.00	5.00	5.00	5.00	5.00	5.00	5.00	5.00	5.00	5.00	5.00	25.00
						COSTEO.S/	20,833.00	20,833.00	20,833.00	20,833.00	1,370,833.80	1,370,833.80	1,370,833.80	1,370,833.80	1,370,833.80	1,370,833.80	1,370,833.80	1,370,833.80	1,370,833.80	1,370,833.80	1,370,833.80	1,370,833.80	1,370,833.80	1,370,833.80	1,370,833.80	1,370,833.80	7,000,000.00

OEI.06 - PROMOVER LA ACTIVIDAD MINERA Y ENERGÍA ELÉCTRICA DE LA REGIÓN DE PUNO

CODIGO	ACTIVIDAD OPERATIVA	UBIGEO	U.M.	PRIORIDAD	PERIODO MULTIANUAL	PROGRAMACION MENSUAL												TOTAL ANUAL									
						01	02	03	04	05	06	07	08	09	10	11	12										
AOI00090200554	IMPLEMENTACIÓN CON EQUIPAMIENTO A PLANES DE NEGOCIO - PROCOMPTE	210101 - PRODUCTORES DE PUNO	PLAN DE NEGOCIO	Muy Alta	2024	FISICO	0.00	0.00	0.00	0.00	5.00	5.00	5.00	5.00	5.00	5.00	5.00	5.00	5.00	5.00	5.00	5.00	5.00	5.00	25.00		
						COSTEO.S/	20,833.00	20,833.00	20,833.00	20,833.00	1,370,833.80	1,370,833.80	1,370,833.80	1,370,833.80	1,370,833.80	1,370,833.80	1,370,833.80	1,370,833.80	1,370,833.80	1,370,833.80	1,370,833.80	1,370,833.80	1,370,833.80	1,370,833.80	1,370,833.80	7,000,000.00	
						FISICO	0.00	0.00	0.00	0.00	5.00	5.00	5.00	5.00	5.00	5.00	5.00	5.00	5.00	5.00	5.00	5.00	5.00	5.00	5.00	5.00	25.00
						COSTEO.S/	20,833.00	20,833.00	20,833.00	20,833.00	1,370,833.80	1,370,833.80	1,370,833.80	1,370,833.80	1,370,833.80	1,370,833.80	1,370,833.80	1,370,833.80	1,370,833.80	1,370,833.80	1,370,833.80	1,370,833.80	1,370,833.80	1,370,833.80	1,370,833.80	1,370,833.80	7,000,000.00
						FISICO	0.00	0.00	0.00	0.00	5.00	5.00	5.00	5.00	5.00	5.00	5.00	5.00	5.00	5.00	5.00	5.00	5.00	5.00	5.00	5.00	25.00
						COSTEO.S/	20,833.00	20,833.00	20,833.00	20,833.00	1,370,833.80	1,370,833.80	1,370,833.80	1,370,833.80	1,370,833.80	1,370,833.80	1,370,833.80	1,370,833.80	1,370,833.80	1,370,833.80	1,370,833.80	1,370,833.80	1,370,833.80	1,370,833.80	1,370,833.80	1,370,833.80	7,000,000.00



CODIGO	ACTIVIDAD OPERATIVA	UBIGEO	U.M.	PRIORIDAD	PERIODO MULTIANUAL	PROGRAMACION MENSUAL												TOTAL ANUAL									
						01	02	03	04	05	06	07	08	09	10	11	12										
AOI00090200502	SEGUIMIENTO Y FORTALECIMIENTO A LA GESTIÓN SECTORIAL DE LA DREMA (FORMALIZACIÓN E HIDROCARBUROS)	210101 - PUNO	INFORME TECNICO	Muy Alta	2024	1.00	1.00	1.00	1.00	1.00	1.00	1.00	1.00	1.00	1.00	1.00	1.00	1.00	1.00	1.00	1.00	1.00	1.00	12.00			
					2025	4,850.00	4,450.00	4,450.00	4,450.00	4,450.00	4,450.00	4,450.00	4,450.00	4,450.00	4,450.00	4,450.00	4,450.00	4,450.00	4,450.00	4,450.00	4,450.00	4,450.00	4,450.00	4,450.00	4,450.00	53,800.00	
					2026	1.00	1.00	1.00	1.00	1.00	1.00	1.00	1.00	1.00	1.00	1.00	1.00	1.00	1.00	1.00	1.00	1.00	1.00	1.00	1.00	1.00	12.00
					COSTEO.S/	4,850.00	4,450.00	4,450.00	4,450.00	4,450.00	4,450.00	4,450.00	4,450.00	4,450.00	4,450.00	4,450.00	4,450.00	4,450.00	4,450.00	4,450.00	4,450.00	4,450.00	4,450.00	4,450.00	4,450.00	4,450.00	53,800.00

OEI.08 - PROMOVER EL TURISMO CON SERVICIOS DE CALIDAD EN LA REGIÓN DE PUNO  
 AEI.08.01 - CAPACITACIÓN INTEGRAL PARA LAS EMPRESAS PRESTADORAS DE SERVICIOS TURÍSTICOS

CODIGO	ACTIVIDAD OPERATIVA	UBIGEO	U.M.	PRIORIDAD	PERIODO MULTIANUAL	PROGRAMACION MENSUAL												TOTAL ANUAL									
						01	02	03	04	05	06	07	08	09	10	11	12										
AOI00090200503	SEGUIMIENTO Y FORTALECIMIENTO A LA GESTIÓN SECTORIAL DIRCETUR (PERX, PERTUR)	210101 - PUNO	INFORME TECNICO	Muy Alta	2024	1.00	1.00	1.00	1.00	1.00	1.00	1.00	1.00	1.00	1.00	1.00	1.00	1.00	1.00	1.00	1.00	1.00	1.00	12.00			
					2025	4,790.00	4,344.00	4,375.00	4,375.00	4,375.00	4,375.00	4,375.00	4,375.00	4,375.00	4,375.00	4,375.00	4,375.00	4,375.00	4,375.00	4,375.00	4,375.00	4,375.00	4,375.00	4,375.00	4,375.00	52,884.00	
					2026	1.00	1.00	1.00	1.00	1.00	1.00	1.00	1.00	1.00	1.00	1.00	1.00	1.00	1.00	1.00	1.00	1.00	1.00	1.00	1.00	1.00	12.00
					COSTEO.S/	4,790.00	4,344.00	4,375.00	4,375.00	4,375.00	4,375.00	4,375.00	4,375.00	4,375.00	4,375.00	4,375.00	4,375.00	4,375.00	4,375.00	4,375.00	4,375.00	4,375.00	4,375.00	4,375.00	4,375.00	4,375.00	52,884.00

AEI.08.02 - CAPACITACIÓN EN FORMA PERMANENTE EN LÍNEAS DE PRODUCCIÓN Y COMERCIALIZACIÓN A LOS (AS) ARTESANOS (AS)

CODIGO	ACTIVIDAD OPERATIVA	UBIGEO	U.M.	PRIORIDAD	PERIODO MULTIANUAL	PROGRAMACION MENSUAL												TOTAL ANUAL									
						01	02	03	04	05	06	07	08	09	10	11	12										
AOI00090200873	MEJORAMIENTO DE LAS CAPACIDADES PARA LA PRODUCTIVIDAD Y LA COMPETITIVIDAD DE ARTESANÍAS EN 13 PROVINCIAS DEL DEPARTAMENTO DE PUNO. CÓDIGO ÚNICO DE INVERSIONES: 2526527	210101 - PUNO	PORCENTAJE	Muy Alta	2024	2.00	6.00	10.00	14.00	18.00	20.00	22.00	24.00	26.00	28.00	29.00	30.00	30.00	30.00	30.00	30.00	30.00	30.00	30.00	30.00		
					2025	724,816.42	724,816.42	724,816.42	724,816.42	724,816.42	724,816.42	724,816.42	724,816.42	724,816.42	724,816.42	724,816.42	724,816.42	724,816.42	724,816.42	724,816.42	724,816.42	724,816.42	724,816.42	724,816.42	724,816.42	8,697,797.00	
					2026	31.00	32.00	34.00	36.00	38.00	40.00	45.00	47.00	50.00	55.00	58.00	60.00	60.00	60.00	60.00	60.00	60.00	60.00	60.00	60.00	60.00	60.00
					COSTEO.S/	254,540.83	254,540.83	254,540.83	254,540.83	254,540.83	254,540.83	254,540.83	254,540.83	254,540.83	254,540.83	254,540.83	254,540.83	254,540.83	254,540.83	254,540.83	254,540.83	254,540.83	254,540.83	254,540.83	254,540.83	254,540.83	3,054,490.00

COSTEO TOTAL AÑO 2024 S/ 16,212,381.00  
 COSTEO TOTAL AÑO 2025 S/ 10,569,074.00  
 COSTEO TOTAL AÑO 2026 S/ 7,584,584.00

U.M. = Unidad de Medida

FIRMA





Anexo B-4  
**PLAN OPERATIVO INSTITUCIONAL MULTIANUAL CON PROGRAMACIÓN FÍSICA Y COSTEO (Elaborado)**  
 Año : 2024 - 2026

Periodo POI Multianual 2024 - 2026  
 Nivel de Gobierno R - GOBIERNOS REGIONALES  
 Sector 99 - GOBIERNOS REGIONALES  
 Pliego 458 - GOBIERNO REGIONAL DEL DEPARTAMENTO DE PUNO  
 Unidad Ejecutora 000902 - REGION PUNO-SEDE CENTRAL

**CENTRO DE COSTO: 01.12 - GERENCIA REGIONAL DE DESARROLLO SOCIAL**

**0E1.01 - REDUCIR LA DESNUTRICIÓN CRÓNICA; ANEMIA Y MORTALIDAD MATERNA NEONATAL EN LA POBLACIÓN**

CODIGO	ACTIVIDAD OPERATIVA	UBIGEO	U.M.	PRIORIDAD	PERIODO MULTIANUAL	META	PROGRAMACIÓN MENSUAL												TOTAL ANUAL
							01	02	03	04	05	06	07	08	09	10	11	12	
	MEJORAMIENTO DEL ESTADO NUTRICIONAL DEL NIÑO MENOR DE TRES AÑOS Y LA MADRE GESTANTE EN LAS PROVINCIAS DE AZANGARO, LAMBAY AND ROMAN DE LA REGION PUNO. CÓDIGO ÚNICO DE INVERSIONES: 2154443			210201 - PORCENTAJE Muy Alta	2025	FÍSICO	0.00	0.00	84.00	86.00	0.00	88.00	90.00	92.00	94.00	96.00	96.00	96.00	
AO100090200849						COSTEO.S/	0.00	0.00	228,571.57	228,571.57	0.00	228,571.57	228,571.57	228,571.57	228,571.57	228,571.57	228,571.58	0.00	1,600,001.00
AO100090200849	MEJORAMIENTO DE LAS CAPACIDADES PARA PREVENIR LA DESNUTRICIÓN CRÓNICA, EN MENORES DE 3 AÑOS EN LAS PROVINCIAS DE CARABAYA, MELGAR Y SANDIA DE LA REGION PUNO. CÓDIGO ÚNICO DE INVERSIONES: 2159149			210301 - PORCENTAJE Muy Alta	2025	FÍSICO	0.00	0.00	91.00	92.00	93.00	94.00	0.00	0.00	0.00	0.00	0.00	0.00	94.00
						COSTEO.S/	0.00	0.00	25,000.00	25,000.00	25,000.00	25,000.00	0.00	0.00	0.00	0.00	0.00	0.00	100,000.00

**AE1.01.15 - ATENCIÓN DE SALUD OPORTUNA PARA POBLACIÓN EN RIESGO POR CAUSAS EXTERNAS**

CODIGO	ACTIVIDAD OPERATIVA	UBIGEO	U.M.	PRIORIDAD	PERIODO MULTIANUAL	META	PROGRAMACIÓN MENSUAL												TOTAL ANUAL	
							01	02	03	04	05	06	07	08	09	10	11	12		



CODIGO	ACTIVIDAD OPERATIVA	UBIGEO	U.M.	PRIORIDAD	PERIODO MULTIANUAL	PROGRAMACION MENSUAL												TOTAL ANUAL						
						01	02	03	04	05	06	07	08	09	10	11	12							
AO100090200964	ADQUISICION DE PLANTA GENERADORA DE OXIGENO MEDICINAL, GRUPO ELECTROGENO, CONCENTRADOR DE OXIGENO Y CAMA CAMILLA	210101 - PUNO		Porcentaje Muy Alta	2024	100.00	0.00	0.00	0.00	0.00	0.00	0.00	0.00	0.00	0.00	0.00	0.00	0.00	0.00	0.00	0.00	0.00	0.00	100.00
	MULTIPOSITO: ADEMÁS DE OTROS ACTIVOS EN DOS ESTABLECIMIENTOS DE SALUD I, 4 A NIVEL PROVINCIAL. CÓDIGO ÚNICO DE INVERSIONES: 2496008 (FUENTE INFIBRAS: % AVANCE FÍSICO ACUMULADO)					100,000.39	0.00	0.00	0.00	0.00	0.00	0.00	0.00	0.00	0.00	0.00	0.00	0.00	0.00	0.00	0.00	0.00	0.00	100,000.39

OEI.02 - MEJORAR LOS NIVELES DE APRENDIZAJE EN LOS (AS) ESTUDIANTES DE EDUCACIÓN BÁSICA; TÉCNICO PRODUCTIVO Y NO UNIVERSITARIA

AEI.02.01 - SERVICIOS DE EDUCACIÓN OPORTUNA; INTEGRAL Y DE CALIDAD A LA POBLACIÓN DE EDUCACIÓN BÁSICA

CODIGO	ACTIVIDAD OPERATIVA	UBIGEO	U.M.	PRIORIDAD	PERIODO MULTIANUAL	PROGRAMACION MENSUAL												TOTAL ANUAL							
						01	02	03	04	05	06	07	08	09	10	11	12								
	MEJORAMIENTO DEL MANEJO DE HERRAMIENTAS EN TECNOLOGIA				2024	12.00	12.50	13.00	13.50	0.00	0.00	0.00	0.00	0.00	0.00	0.00	0.00	0.00	0.00	0.00	0.00	0.00	0.00	0.00	13.50
						50,000.00	50,000.00	50,000.00	50,000.00	0.00	0.00	0.00	0.00	0.00	0.00	0.00	0.00	0.00	0.00	0.00	0.00	0.00	0.00	0.00	200,000.00
AO100090200894	INFORMÁTICA APLICADAS EN LA ENSEÑANZA DE LA EBR EN LA REGIÓN DE PUNO. CÓDIGO ÚNICO DE INVERSIONES: 2300786.	210101 - PUNO		Porcentaje Muy Alta	2025	14.00	15.00	16.00	17.00	18.00	20.00	22.00	25.00	27.00	28.00	29.00	29.00	30.00	30.00	30.00	30.00	30.00	30.00	30.00	30.00
						250,000.00	250,000.00	250,000.00	250,000.00	250,000.00	250,000.00	250,000.00	250,000.00	250,000.00	250,000.00	250,000.00	250,000.00	250,000.00	250,000.00	250,000.00	250,000.00	250,000.00	250,000.00	250,000.00	3,000,000.00
						32.00	34.00	36.00	38.00	40.00	42.00	44.00	50.00	52.00	55.00	58.00	58.00	60.00	60.00	60.00	60.00	60.00	60.00	60.00	60.00
						416,666.67	416,666.67	416,666.67	416,666.67	416,666.67	416,666.67	416,666.67	416,666.67	416,666.67	416,666.67	416,666.67	416,666.67	416,666.67	416,666.67	416,666.67	416,666.67	416,666.67	416,666.67	416,666.67	5,000,000.00

OEI.03 - FORTALECER LA GESTIÓN INSTITUCIONAL

AEI.03.04 - INSTRUMENTOS DE GESTIÓN IMPLEMENTADOS EN LAS DEPENDENCIAS DEL GOBIERNO REGIONAL

CODIGO	ACTIVIDAD OPERATIVA	UBIGEO	U.M.	PRIORIDAD	PERIODO MULTIANUAL	PROGRAMACION MENSUAL												TOTAL ANUAL							
						01	02	03	04	05	06	07	08	09	10	11	12								
	IMPLEMENTACIÓN DE ACCIONES DE CONTROL EN LA GERENCIA REGIONAL				2024	1.00	1.00	1.00	1.00	1.00	1.00	1.00	1.00	1.00	1.00	1.00	1.00	1.00	1.00	1.00	1.00	1.00	1.00	12.00	
						23,244.18	16,035.35	16,035.35	17,080.35	18,623.48	18,699.35	21,924.35	18,622.35	18,621.32	18,325.35	18,631.35	18,631.35	22,589.35	22,589.35	22,589.35	22,589.35	22,589.35	22,589.35	22,589.35	228,432.13
						1.00	1.00	1.00	1.00	1.00	1.00	1.00	1.00	1.00	1.00	1.00	1.00	1.00	1.00	1.00	1.00	1.00	1.00	12.00	
AO100090200087	IMPLEMENTACIÓN DE ACCIONES DE CONTROL EN LA GERENCIA REGIONAL	210101 - PUNO		Acción de Control	2025	23,244.18	16,035.35	16,035.35	17,080.35	18,623.48	18,699.35	21,924.35	18,622.35	18,621.32	18,325.35	18,631.35	18,631.35	22,589.35	22,589.35	22,589.35	22,589.35	22,589.35	22,589.35	22,589.35	228,432.13
						1.00	1.00	1.00	1.00	1.00	1.00	1.00	1.00	1.00	1.00	1.00	1.00	1.00	1.00	1.00	1.00	1.00	1.00	12.00	
						23,244.18	16,035.35	16,035.35	17,080.35	18,623.48	18,699.35	21,924.35	18,622.35	18,621.32	18,325.35	18,631.35	18,631.35	22,589.35	22,589.35	22,589.35	22,589.35	22,589.35	22,589.35	22,589.35	228,432.13

CODIGO	ACTIVIDAD OPERATIVA	UBIGEO	U.M.	PRIORIDAD	PERIODO MULTIANUAL	PROGRAMACION MENSUAL												TOTAL ANUAL							
						01	02	03	04	05	06	07	08	09	10	11	12								
	ELABORACIÓN DE INFORMES SOBRE POBLACIÓN VULNERABLE (OREDIS, ALDEAS INFANTILES, ASILO DE ANCIANOS).				2024	1.00	1.00	1.00	1.00	1.00	1.00	1.00	1.00	1.00	1.00	1.00	1.00	1.00	1.00	1.00	1.00	1.00	1.00	12.00	
						6,458.00	6,458.00	6,458.00	6,458.00	6,458.00	6,458.00	6,458.00	6,458.00	6,459.00	6,459.00	6,459.00	6,459.00	6,459.00	6,459.00	6,459.00	6,459.00	6,459.00	6,459.00	6,459.00	77,503.00
						1.00	1.00	1.00	1.00	1.00	1.00	1.00	1.00	1.00	1.00	1.00	1.00	1.00	1.00	1.00	1.00	1.00	1.00	12.00	
AO100090200088	TRANSVERSALIZACIÓN DE LA EQUIDAD DE GENERO Y PAM INCORPORADO AL PLAN DE DESARROLLO CONCERTADO DEL GOBE	210101 - PUNO		Informe Técnico	2025	6,458.00	6,458.00	6,458.00	6,458.00	6,458.00	6,458.00	6,458.00	6,459.00	6,459.00	6,459.00	6,459.00	6,459.00	6,459.00	6,459.00	6,459.00	6,459.00	6,459.00	6,459.00	6,459.00	77,503.00
						1.00	1.00	1.00	1.00	1.00	1.00	1.00	1.00	1.00	1.00	1.00	1.00	1.00	1.00	1.00	1.00	1.00	1.00	12.00	
						6,458.00	6,458.00	6,458.00	6,458.00	6,458.00	6,458.00	6,458.00	6,459.00	6,459.00	6,459.00	6,459.00	6,459.00	6,459.00	6,459.00	6,459.00	6,459.00	6,459.00	6,459.00	6,459.00	77,503.00



ACCIONES PROGRAMADAS EN EL PLAN DE TRABAJO DEL CONSEJO CONSULTIVO DE NIÑAS, NIÑOS Y ADOLESCENTES - CCONINA	210101 - PUNO	Muy Alta	INFORME	2024	FISICO	1.00	1.00	1.00	1.00	1.00	1.00	1.00	1.00	1.00	1.00	1.00	1.00	12.00		
					COSTEO.S/	1,622.00	1,622.00	1,622.00	1,622.00	1,622.00	1,622.00	1,622.00	1,622.00	1,622.00	1,622.00	1,622.00	1,622.00	1,622.00	1,622.00	19,464.00
				2025	FISICO	1.00	1.00	1.00	1.00	1.00	1.00	1.00	1.00	1.00	1.00	1.00	1.00	1.00	1.00	12.00
					COSTEO.S/	1,622.00	1,622.00	1,622.00	1,622.00	1,622.00	1,622.00	1,622.00	1,622.00	1,622.00	1,622.00	1,622.00	1,622.00	1,622.00	1,622.00	1,622.00
	2026				FISICO	1.00	1.00	1.00	1.00	1.00	1.00	1.00	1.00	1.00	1.00	1.00	12.00			
					COSTEO.S/	1,622.00	1,622.00	1,622.00	1,622.00	1,622.00	1,622.00	1,622.00	1,622.00	1,622.00	1,622.00	1,622.00	1,622.00	19,464.00		
ACCIONES PROGRAMADAS EN EL PLAN DE TRABAJO DE LA INSTANCIA REGIONAL DE CONCERTACION DE LA VIOLENCIA CONTRA LA MUJER Y LOS INTEGRANTES DEL GRUPO FAMILIAR	210101 - PUNO	Muy Alta	ACCION	2024	FISICO	1.00	1.00	1.00	1.00	1.00	1.00	1.00	1.00	1.00	1.00	1.00	1.00	12.00		
					COSTEO.S/	1,991.00	1,991.00	1,991.00	1,991.00	1,991.00	1,991.00	1,991.00	1,991.00	1,991.00	1,991.00	1,991.00	1,991.00	1,991.00	23,892.00	
				2025	FISICO	1.00	1.00	1.00	1.00	1.00	1.00	1.00	1.00	1.00	1.00	1.00	1.00	1.00	12.00	
					COSTEO.S/	1,991.00	1,991.00	1,991.00	1,991.00	1,991.00	1,991.00	1,991.00	1,991.00	1,991.00	1,991.00	1,991.00	1,991.00	1,991.00	1,991.00	23,892.00
	2026				FISICO	1.00	1.00	1.00	1.00	1.00	1.00	1.00	1.00	1.00	1.00	12.00				
					COSTEO.S/	1,991.00	1,991.00	1,991.00	1,991.00	1,991.00	1,991.00	1,991.00	1,991.00	1,991.00	1,991.00	1,991.00	23,892.00			
SEGUIMIENTO A LA IMPLEMENTACION POLITICAS DE NIÑAS, NIÑOS Y ADOLESCENTES, 210101 - PUNO	210101 - PUNO	Muy Alta	INFORME TECNICO	2024	FISICO	1.00	1.00	1.00	1.00	1.00	1.00	1.00	1.00	1.00	1.00	1.00	1.00	12.00		
					COSTEO.S/	891.67	891.67	891.67	891.67	891.67	891.67	891.67	891.67	891.67	891.67	891.67	891.67	891.67	10,700.00	
				2025	FISICO	1.00	1.00	1.00	1.00	1.00	1.00	1.00	1.00	1.00	1.00	1.00	1.00	1.00	12.00	
					COSTEO.S/	891.67	891.67	891.67	891.67	891.67	891.67	891.67	891.67	891.67	891.67	891.67	891.67	891.67	891.67	10,700.00
	2026				FISICO	1.00	1.00	1.00	1.00	1.00	1.00	1.00	1.00	1.00	1.00	12.00				
					COSTEO.S/	891.67	891.67	891.67	891.67	891.67	891.67	891.67	891.67	891.67	891.67	891.67	10,700.00			
ATENCIÓN PARA INDEMNIZACIÓN A LA POBLACIÓN VÍCTIMA DE LA VIOLENCIA POLÍTICA Y VÍCTIMAS DE ACCIDENTES, ACTOS DE TERRORISMO O NARCOTRAFICO	210101 - PUNO	Muy Alta	INFORME TECNICO	2024	FISICO	0.00	1.00	0.00	0.00	0.00	0.00	0.00	0.00	0.00	0.00	0.00	0.00	4.00		
					COSTEO.S/	3,271.00	3,271.00	3,271.00	3,271.00	3,271.00	3,271.00	3,271.00	3,271.00	3,271.00	3,271.00	3,271.00	3,271.00	3,271.00	39,252.00	
				2025	FISICO	0.00	1.00	0.00	0.00	0.00	0.00	0.00	0.00	0.00	0.00	0.00	0.00	0.00	4.00	
					COSTEO.S/	3,271.00	3,271.00	3,271.00	3,271.00	3,271.00	3,271.00	3,271.00	3,271.00	3,271.00	3,271.00	3,271.00	3,271.00	3,271.00	3,271.00	39,252.00
	2026				FISICO	0.00	1.00	0.00	0.00	0.00	0.00	0.00	0.00	0.00	0.00	4.00				
					COSTEO.S/	3,271.00	3,271.00	3,271.00	3,271.00	3,271.00	3,271.00	3,271.00	3,271.00	3,271.00	3,271.00	3,271.00	39,252.00			
SEGUIMIENTO, MONITOREO DE LOS SECTORES SOCIALES DEPENDIENTES DE LA GRDS (EDUCACIÓN, SALUD, TRABAJO Y PROMOCION DEL EMPLEO, ARCHIVO REGIONAL).	210101 - PUNO	Muy Alta	INFORME TECNICO	2024	FISICO	1.00	1.00	1.00	1.00	1.00	1.00	1.00	1.00	1.00	1.00	1.00	1.00	12.00		
					COSTEO.S/	4,046.00	4,046.00	4,046.00	4,046.00	4,046.00	4,046.00	4,046.00	4,046.00	4,046.00	4,046.00	4,046.00	4,046.00	4,046.00	48,552.00	
				2025	FISICO	1.00	1.00	1.00	1.00	1.00	1.00	1.00	1.00	1.00	1.00	1.00	1.00	1.00	12.00	
					COSTEO.S/	4,046.00	4,046.00	4,046.00	4,046.00	4,046.00	4,046.00	4,046.00	4,046.00	4,046.00	4,046.00	4,046.00	4,046.00	4,046.00	4,046.00	48,552.00
	2026				FISICO	1.00	1.00	1.00	1.00	1.00	1.00	1.00	1.00	1.00	1.00	12.00				
					COSTEO.S/	4,046.00	4,046.00	4,046.00	4,046.00	4,046.00	4,046.00	4,046.00	4,046.00	4,046.00	4,046.00	4,046.00	48,552.00			
PLAN REGIONAL CONTRA TRATA DE PERSONAS Y TRAFICO ILICITO DE MIGRANTES 2018-2021, APROBACION DEL PLAN REGIONAL DE PARTICIPACION CIUDADANA, MESA DE REUNIONES, MESA DE TRABAJO, INFORME TECNICO, FESTIVIDAD VIRGEN DE LA CANDELARIA	210101 - PUNO	DOCUMENTO - Muy Alta		2024	FISICO	0.00	1.00	0.00	0.00	0.00	0.00	0.00	0.00	0.00	0.00	0.00	0.00	6.00		
					COSTEO.S/	3,356.00	3,356.00	3,356.00	3,356.00	3,356.00	3,356.00	3,356.00	3,356.00	3,356.00	3,356.00	3,356.00	3,356.00	3,356.00	40,267.00	
				2025	FISICO	0.00	1.00	0.00	0.00	0.00	0.00	0.00	0.00	0.00	0.00	0.00	0.00	0.00	6.00	
					COSTEO.S/	3,356.00	3,356.00	3,356.00	3,356.00	3,356.00	3,356.00	3,356.00	3,356.00	3,356.00	3,356.00	3,356.00	3,356.00	3,356.00	3,356.00	40,267.00





Anexo B-4  
**PLAN OPERATIVO INSTITUCIONAL MULTIANUAL CON PROGRAMACIÓN FÍSICA Y COSTEO (Elaborado)**  
 Año : 2024 - 2026

Período POI Multianual 2024 - 2026  
 Nivel de Gobierno R - GOBIERNOS REGIONALES  
 Sector 99 - GOBIERNOS REGIONALES  
 Pliego 458 - GOBIERNO REGIONAL DEL DEPARTAMENTO DE PUNO  
 Unidad Ejecutora 000902 - REGION PUNO-SEDE CENTRAL

CENTRO DE COSTO: 01.12.03 - ASILO DE ANCIANOS VIRGEN DEL ROSARIO DE CHUCUITO

OEI.03 - FORTALECER LA GESTIÓN INSTITUCIONAL

AEI.03.06 - ATENCIÓN PSICOLÓGICA ESPECIALIZADA; PREVENTIVA E INTEGRAL A PERSONAS Y FAMILIAS VÍCTIMAS DE FEMINICIDIO

CODIGO	ACTIVIDAD OPERATIVA	UBIGEO	U.M.	PRIORIDAD	PERIODO MULTIANUAL	META	PROGRAMACIÓN MENSUAL												TOTAL ANUAL											
							01	02	03	04	05	06	07	08	09	10	11	12												
AO100090200522	ATENCIÓN A ADULTOS MAYORES PARA UNA VIDA DIGNA	210106 - CHUCUITO	ADULTO MAYOR	Muy Alta	2024	FISICO	12.00	13.00	13.00	13.00	14.00	14.00	14.00	14.00	14.00	14.00	14.00	14.00	14.00	14.00	14.00	15.00	15.00	15.00	165.00					
						COSTEO.S/	3,485.42	3,485.42	3,485.42	3,485.42	3,485.42	3,485.42	3,485.42	3,485.42	3,485.42	3,485.42	3,485.42	3,485.42	3,485.42	3,485.42	3,485.42	3,485.42	3,485.42	3,485.42	3,485.42	3,485.42	3,485.42	3,485.42	3,485.42	41,825.00
						FISICO	15.00	16.00	16.00	16.00	14.00	14.00	14.00	14.00	14.00	14.00	14.00	14.00	14.00	14.00	14.00	14.00	14.00	14.00	15.00	15.00	15.00	179.00		
						COSTEO.S/	3,485.42	3,485.42	3,485.42	3,485.42	3,485.42	3,485.42	3,485.42	3,485.42	3,485.42	3,485.42	3,485.42	3,485.42	3,485.42	3,485.42	3,485.42	3,485.42	3,485.42	3,485.42	3,485.42	3,485.42	3,485.42	3,485.42	3,485.42	3,485.42
					2026	FISICO	15.00	16.00	16.00	16.00	15.00	14.00	14.00	14.00	14.00	14.00	14.00	14.00	14.00	14.00	15.00	15.00	15.00	179.00						
					2026	COSTEO.S/	3,485.42	3,485.42	3,485.42	3,485.42	3,485.42	3,485.42	3,485.42	3,485.42	3,485.42	3,485.42	3,485.42	3,485.42	3,485.42	3,485.42	3,485.42	3,485.42	3,485.42	3,485.42	3,485.42	3,485.42	3,485.42	3,485.42	41,825.00	

COSTEO TOTAL AÑO 2024 S/ 41,825.00  
 COSTEO TOTAL AÑO 2025 S/ 41,825.00  
 COSTEO TOTAL AÑO 2026 S/ 41,825.00

U.M. = Unidad de Medida

FIRMA



Anexo B-4  
**PLAN OPERATIVO INSTITUCIONAL MULTIANUAL CON PROGRAMACIÓN FÍSICA Y COSTEO (Elaborado)**  
 Año : 2024 - 2026

Periodo POI Multianual 2024 - 2026  
 Nivel de Gobierno R - GOBIERNOS REGIONALES  
 Sector 99 - GOBIERNOS REGIONALES  
 Pliego 458 - GOBIERNO REGIONAL DEL DEPARTAMENTO DE PUNO  
 Unidad Ejecutora 000902 - REGION PUNO-SEDE CENTRAL

CENTRO DE COSTO: 01.12.02 - OFICINA DE DISCAPACITADOS

CODIGO	ACTIVIDAD OPERATIVA	UBIGEO	U.M.	PRIORIDAD	PERIODO MULTIANUAL	META	PROGRAMACIÓN MENSUAL												TOTAL ANUAL					
							01	02	03	04	05	06	07	08	09	10	11	12						
AOI00090200521	ELABORACIÓN DE INFORMES TÉCNICOS SOBRE ATENCIÓN A PERSONAS CON DISCAPACIDAD	210101 - PUNO	INFORME TECNICO	Muy Alta	2024	FISICO	1.00	1.00	1.00	1.00	1.00	1.00	1.00	1.00	1.00	1.00	1.00	1.00	1.00	1.00	12.00			
					2025	COSTEO.S/	4,166.67	4,166.67	4,166.67	4,166.67	4,166.67	4,166.67	4,166.67	4,166.67	4,166.67	4,166.67	4,166.67	4,166.67	4,166.67	4,166.67	4,166.67	4,166.67	4,166.67	50,000.00
					2026	FISICO	1.00	1.00	1.00	1.00	1.00	1.00	1.00	1.00	1.00	1.00	1.00	1.00	1.00	1.00	1.00	1.00	1.00	12.00
						COSTEO.S/	4,166.67	4,166.67	4,166.67	4,166.67	4,166.67	4,166.67	4,166.67	4,166.67	4,166.67	4,166.67	4,166.67	4,166.67	4,166.67	4,166.67	50,000.00			

COSTEO TOTAL AÑO 2024 S/ 50,000.00  
 COSTEO TOTAL AÑO 2025 S/ 50,000.00  
 COSTEO TOTAL AÑO 2026 S/ 50,000.00

U.M. = Unidad de Medida

FIRMA

app.ceplan.gob.pe/POI2024/Reportes/Anexo\_POIMultiAnual.aspx?state=AC

Anexo B-4  
**PLAN OPERATIVO INSTITUCIONAL MULTIANUAL CON PROGRAMACIÓN FÍSICA Y COSTEO (Elaborado)**  
 Año : 2024 - 2026

Período POI Multianual 2024 - 2026  
 Nivel de Gobierno R - GOBIERNOS REGIONALES  
 Sector 99 - GOBIERNOS REGIONALES  
 Pliego 458 - GOBIERNO REGIONAL DEL DEPARTAMENTO DE PUNO  
 Unidad Ejecutora 000902 - REGION PUNO- SEDE CENTRAL

**CENTRO DE COSTO: 01.21 - ALDEA INFANTIL VIRGEN DE LA CANDELARIA SALCEDO PUNO**

**OEI.01 - REDUCIR LA DESNUTRICIÓN CRÓNICA; ANEMIA Y MORTALIDAD MATERNA NEONATAL EN LA POBLACIÓN**

**AEI.01.15 - ATENCIÓN DE SALUD OPORTUNA PARA POBLACIÓN EN RIESGO POR CAUSAS EXTERNAS**


CODIGO	ACTIVIDAD OPERATIVA	UBIGEO	U.M.	PRIORIDAD	PERIODO MULTIANUAL	META	PROGRAMACIÓN MENSUAL												TOTAL ANUAL				
							01	02	03	04	05	06	07	08	09	10	11	12					
AOI0090200518	ELABORACIÓN DE INFORMES TÉCNICOS DE GESTIÓN ADMINISTRATIVA DE LA ALDEA INFANTIL	210101 - PUNO	INFORME TECNICO	Muy Alta	2024	FISICO	1.00	1.00	1.00	1.00	1.00	1.00	1.00	1.00	1.00	1.00	1.00	1.00	1.00	1.00	12.00		
						COSTEO.S/	33,343.17	33,343.17	33,343.17	33,343.17	33,343.17	33,343.17	33,343.17	33,343.17	33,343.17	33,343.17	33,343.17	33,343.17	33,343.17	33,343.17	33,343.17	33,343.17	400,118.00
						FISICO	1.00	1.00	1.00	1.00	1.00	1.00	1.00	1.00	1.00	1.00	1.00	1.00	1.00	1.00	1.00	1.00	12.00
						COSTEO.S/	33,343.17	33,343.17	33,343.17	33,343.17	33,343.17	33,343.17	33,343.17	33,343.17	33,343.17	33,343.17	33,343.17	33,343.17	33,343.17	33,343.17	33,343.17	33,343.17	400,118.00
					2026	COSTEO.S/	33,343.17	33,343.17	33,343.17	33,343.17	33,343.17	33,343.17	33,343.17	33,343.17	33,343.17	33,343.17	33,343.17	33,343.17	12.00				
						COSTEO.S/	33,343.17	33,343.17	33,343.17	33,343.17	33,343.17	33,343.17	33,343.17	33,343.17	33,343.17	33,343.17	33,343.17	33,343.17	400,118.00				

**OEI.03 - FORTALECER LA GESTIÓN INSTITUCIONAL**

**AEI.03.06 - ATENCIÓN PSICOLÓGICA ESPECIALIZADA; PREVENTIVA E INTEGRAL A PERSONAS Y FAMILIAS VÍCTIMAS DE FEMINICIDIO**

CODIGO	ACTIVIDAD OPERATIVA	UBIGEO	U.M.	PRIORIDAD	PERIODO MULTIANUAL	META	PROGRAMACIÓN MENSUAL												TOTAL ANUAL					
							01	02	03	04	05	06	07	08	09	10	11	12						
AOI0090200517	ATENCIÓN INTEGRAL A NIÑOS Y NIÑAS EN ESTADO DE ABANDONO	210101 - PUNO	NIÑO ATENDIDO	Muy Alta	2024	FISICO	24.00	24.00	26.00	26.00	27.00	27.00	28.00	27.00	27.00	27.00	27.00	27.00	26.00	26.00	25.00	314.00		
						COSTEO.S/	45,429.75	45,429.75	45,429.75	45,429.75	45,429.75	45,429.75	45,429.75	45,429.75	45,429.75	45,429.75	45,429.75	45,429.75	45,429.75	45,429.75	45,429.75	45,429.75	45,429.75	545,157.00
						FISICO	24.00	24.00	26.00	26.00	27.00	27.00	28.00	27.00	27.00	27.00	27.00	27.00	27.00	26.00	26.00	25.00	314.00	
						COSTEO.S/	45,429.75	45,429.75	45,429.75	45,429.75	45,429.75	45,429.75	45,429.75	45,429.75	45,429.75	45,429.75	45,429.75	45,429.75	45,429.75	45,429.75	45,429.75	45,429.75	45,429.75	545,157.00
					2026	FISICO	24.00	24.00	26.00	26.00	27.00	27.00	28.00	27.00	27.00	27.00	26.00	26.00	25.00	314.00				
						COSTEO.S/	45,429.75	45,429.75	45,429.75	45,429.75	45,429.75	45,429.75	45,429.75	45,429.75	45,429.75	45,429.75	45,429.75	45,429.75	45,429.75	545,157.00				

COSTEO TOTAL AÑO 2024 S/ 945,275.00  
 COSTEO TOTAL AÑO 2025 S/ 945,275.00  
 COSTEO TOTAL AÑO 2026 S/ 945,275.00



U.M. = Unidad de Medida

FIRMA

Anexo B-4  
**PLAN OPERATIVO INSTITUCIONAL MULTIANUAL CON PROGRAMACIÓN FÍSICA Y COSTEO (Elaborado)**  
 Año : 2024 - 2026

Período POI Multianual 2024 - 2026  
 Nivel de Gobierno R - GOBIERNOS REGIONALES  
 Sector 99 - GOBIERNOS REGIONALES  
 Pliego 458 - GOBIERNO REGIONAL DEL DEPARTAMENTO DE PUNO  
 Unidad Ejecutora 000902 - REGION PUNO-SEDE CENTRAL

**CENTRO DE COSTO: 01.22 - ALDEA INFANTIL CAPACHICA PUNO**

**OEI.01 - REDUCIR LA DESNUTRICIÓN CRÓNICA; ANEMIA Y MORTALIDAD MATERNA NEONATAL EN LA POBLACIÓN**

**AEI.01.15 - ATENCIÓN DE SALUD OPORTUNA PARA POBLACIÓN EN RIESGO POR CAUSAS EXTERNAS**


CODIGO	ACTIVIDAD OPERATIVA	UBIGEO	U.M.	PRIORIDAD	PERIODO MULTIANUAL	META	PROGRAMACIÓN MENSUAL												TOTAL ANUAL				
							01	02	03	04	05	06	07	08	09	10	11	12					
AOI00090200520	ELABORACIÓN DE INFORMES TÉCNICOS DE GESTIÓN EN ATENCIÓN A NIÑOS Y CAPACHICA NIÑAS EN ESTADO DE ABANDONO	210105 - CAPACHICA	INFORME TECNICO	Muy Alta	2024	FISICO	1.00	1.00	1.00	1.00	1.00	1.00	1.00	1.00	1.00	1.00	1.00	1.00	1.00	12.00			
						COSTEO.S/	38,368.08	38,368.08	38,368.08	38,368.08	38,368.08	38,368.08	38,368.08	38,368.08	38,368.08	38,368.08	38,368.08	38,368.08	38,368.08	38,368.08	38,368.08	38,368.08	460,417.00
						FISICO	1.00	1.00	1.00	1.00	1.00	1.00	1.00	1.00	1.00	1.00	1.00	1.00	1.00	1.00	1.00	1.00	12.00
						COSTEO.S/	38,368.08	38,368.08	38,368.08	38,368.08	38,368.08	38,368.08	38,368.08	38,368.08	38,368.08	38,368.08	38,368.08	38,368.08	38,368.08	38,368.08	38,368.08	38,368.08	38,368.08
AOI00090200520	ELABORACIÓN DE INFORMES TÉCNICOS DE GESTIÓN EN ATENCIÓN A NIÑOS Y CAPACHICA NIÑAS EN ESTADO DE ABANDONO	210105 - CAPACHICA	INFORME TECNICO	Muy Alta	2025	FISICO	1.00	1.00	1.00	1.00	1.00	1.00	1.00	1.00	1.00	1.00	1.00	1.00	1.00	1.00	12.00		
						COSTEO.S/	38,368.08	38,368.08	38,368.08	38,368.08	38,368.08	38,368.08	38,368.08	38,368.08	38,368.08	38,368.08	38,368.08	38,368.08	38,368.08	38,368.08	38,368.08	38,368.08	460,417.00
						FISICO	1.00	1.00	1.00	1.00	1.00	1.00	1.00	1.00	1.00	1.00	1.00	1.00	1.00	1.00	1.00	1.00	12.00
						COSTEO.S/	38,368.08	38,368.08	38,368.08	38,368.08	38,368.08	38,368.08	38,368.08	38,368.08	38,368.08	38,368.08	38,368.08	38,368.08	38,368.08	38,368.08	38,368.08	38,368.08	38,368.08
AOI00090200520	ELABORACIÓN DE INFORMES TÉCNICOS DE GESTIÓN EN ATENCIÓN A NIÑOS Y CAPACHICA NIÑAS EN ESTADO DE ABANDONO	210105 - CAPACHICA	INFORME TECNICO	Muy Alta	2026	FISICO	1.00	1.00	1.00	1.00	1.00	1.00	1.00	1.00	1.00	1.00	1.00	1.00	1.00	1.00	12.00		
						COSTEO.S/	38,368.08	38,368.08	38,368.08	38,368.08	38,368.08	38,368.08	38,368.08	38,368.08	38,368.08	38,368.08	38,368.08	38,368.08	38,368.08	38,368.08	38,368.08	38,368.08	460,417.00
						FISICO	1.00	1.00	1.00	1.00	1.00	1.00	1.00	1.00	1.00	1.00	1.00	1.00	1.00	1.00	1.00	1.00	12.00
						COSTEO.S/	38,368.08	38,368.08	38,368.08	38,368.08	38,368.08	38,368.08	38,368.08	38,368.08	38,368.08	38,368.08	38,368.08	38,368.08	38,368.08	38,368.08	38,368.08	38,368.08	38,368.08

**OEI.03 - FORTALECER LA GESTIÓN INSTITUCIONAL**

**AEI.03.06 - ATENCIÓN PSICOLÓGICA ESPECIALIZADA; PREVENTIVA E INTEGRAL A PERSONAS Y FAMILIAS VÍCTIMAS DE FEMINICIDIO**

CODIGO	ACTIVIDAD OPERATIVA	UBIGEO	U.M.	PRIORIDAD	PERIODO MULTIANUAL	META	PROGRAMACIÓN MENSUAL												TOTAL ANUAL					
							01	02	03	04	05	06	07	08	09	10	11	12						
AOI00090200519	ATENCIÓN INTEGRAL A NIÑOS Y NIÑAS EN ESTADO DE ABANDONO	210105 - CAPACHICA	NIÑO ATENDIDO	Muy Alta	2024	FISICO	20.00	20.00	19.00	19.00	20.00	20.00	20.00	20.00	20.00	20.00	20.00	20.00	20.00	20.00	238.00			
						COSTEO.S/	16,486.92	16,486.92	16,486.92	16,486.92	16,486.92	16,486.92	16,486.92	16,486.92	16,486.92	16,486.92	16,486.92	16,486.92	16,486.92	16,486.92	16,486.92	16,486.92	197,843.00	
						FISICO	20.00	20.00	19.00	19.00	20.00	20.00	20.00	20.00	20.00	20.00	20.00	20.00	20.00	20.00	20.00	20.00	238.00	
						COSTEO.S/	16,486.92	16,486.92	16,486.92	16,486.92	16,486.92	16,486.92	16,486.92	16,486.92	16,486.92	16,486.92	16,486.92	16,486.92	16,486.92	16,486.92	16,486.92	16,486.92	16,486.92	197,843.00
AOI00090200519	ATENCIÓN INTEGRAL A NIÑOS Y NIÑAS EN ESTADO DE ABANDONO	210105 - CAPACHICA	NIÑO ATENDIDO	Muy Alta	2025	FISICO	20.00	20.00	19.00	19.00	20.00	20.00	20.00	20.00	20.00	20.00	20.00	20.00	20.00	20.00	20.00	238.00		
						COSTEO.S/	16,486.92	16,486.92	16,486.92	16,486.92	16,486.92	16,486.92	16,486.92	16,486.92	16,486.92	16,486.92	16,486.92	16,486.92	16,486.92	16,486.92	16,486.92	16,486.92	197,843.00	
						FISICO	20.00	20.00	19.00	19.00	20.00	20.00	20.00	20.00	20.00	20.00	20.00	20.00	20.00	20.00	20.00	20.00	238.00	
						COSTEO.S/	16,486.92	16,486.92	16,486.92	16,486.92	16,486.92	16,486.92	16,486.92	16,486.92	16,486.92	16,486.92	16,486.92	16,486.92	16,486.92	16,486.92	16,486.92	16,486.92	16,486.92	197,843.00
AOI00090200519	ATENCIÓN INTEGRAL A NIÑOS Y NIÑAS EN ESTADO DE ABANDONO	210105 - CAPACHICA	NIÑO ATENDIDO	Muy Alta	2026	FISICO	16,486.92	16,486.92	16,486.92	16,486.92	16,486.92	16,486.92	16,486.92	16,486.92	16,486.92	16,486.92	16,486.92	16,486.92	16,486.92	16,486.92	16,486.92	197,843.00		
						COSTEO.S/	16,486.92	16,486.92	16,486.92	16,486.92	16,486.92	16,486.92	16,486.92	16,486.92	16,486.92	16,486.92	16,486.92	16,486.92	16,486.92	16,486.92	16,486.92	16,486.92	197,843.00	
						FISICO	16,486.92	16,486.92	16,486.92	16,486.92	16,486.92	16,486.92	16,486.92	16,486.92	16,486.92	16,486.92	16,486.92	16,486.92	16,486.92	16,486.92	16,486.92	16,486.92	16,486.92	197,843.00
						COSTEO.S/	16,486.92	16,486.92	16,486.92	16,486.92	16,486.92	16,486.92	16,486.92	16,486.92	16,486.92	16,486.92	16,486.92	16,486.92	16,486.92	16,486.92	16,486.92	16,486.92	16,486.92	197,843.00

COSTEO TOTAL AÑO 2024 S/ 658,260.00  
 COSTEO TOTAL AÑO 2025 S/ 658,260.00  
 COSTEO TOTAL AÑO 2026 S/ 658,260.00



FIRMA



Anexo B-4  
**PLAN OPERATIVO INSTITUCIONAL-MULTIANUAL CON PROGRAMACIÓN FÍSICA Y COSTEO (Elaborado)**  
 Año : 2024 - 2026

Periodo POI Multianual 2024 - 2026  
 Nivel de Gobierno R - GOBIERNOS REGIONALES  
 Sector 99 - GOBIERNOS REGIONALES  
 Pliego 458 - GOBIERNO REGIONAL DEL DEPARTAMENTO DE PUNO  
 Unidad Ejecutora 000902 - REGION PUNO-SEDE CENTRAL

**CENTRO DE COSTO: 01.13 - GERENCIA REGIONAL DE INFRAESTRUCTURA**

**0EL01 - REDUCIR LA DESNUTRICIÓN CRÓNICA; ANEMIA Y MORTALIDAD MATERNA NEONATAL EN LA POBLACIÓN**

**AEI01.10 - ATENCIÓN PRENATAL INTEGRAL PARA GESTANTE REENFOCADA**

CODIGO	ACTIVIDAD OPERATIVA	UBIGEO	U.M.	PRIORIDAD	PERIODO MULTIANUAL	META	PROGRAMACIÓN MENSUAL												TOTAL ANUAL	
							01	02	03	04	05	06	07	08	09	10	11	12		
	CONSTRUCCIÓN DEL HOSPITAL MATERNO INFANTIL DEL CONDO SUR JULIACA. CODIGO UNICO DE INVERSIONES: 2108576. (FUENTE INFOBRAS: % AVANCE FÍSICO ACUMULADO) - 211101 - JULIACA			Muy Alta	2024	FÍSICO	68.00	69.00	70.00	71.00	72.00	73.00	74.00	77.00	79.00	81.00	83.00	85.00	85.00	
					2025	FÍSICO	87.00	89.00	91.00	92.00	93.00	94.00	95.00	96.00	97.00	98.00	99.00	100.00	100.00	
COSTEO.S/ 1,250,000.00 1,250,000.00 1,250,000.00 1,250,000.00 1,250,000.00 1,250,000.00 1,250,000.00 1,250,000.00 1,250,000.00 1,250,000.00 1,250,000.00 1,250,000.00 1,250,000.00 1,250,000.00 1,250,000.00 1,250,000.00 1,250,000.00 1,250,000.00 15,000,000.00																				

COSTEO.S/ 2,070,509.13 2,070,509.17 2,070,509.17 2,070,509.17 2,070,509.17 2,070,509.17 2,070,509.17 2,070,509.17 2,070,509.17 2,070,509.17 2,070,509.17 2,070,509.17 2,070,509.17 2,070,509.17 2,070,509.17 2,070,509.17 2,070,509.17 2,070,509.17 24,846,110.00

**AEI01.15 - ATENCIÓN DE SALUD OPORTUNA PARA POBLACIÓN EN RIESGO POR CAUSAS EXTERNAS**

CODIGO	ACTIVIDAD OPERATIVA	UBIGEO	U.M.	PRIORIDAD	PERIODO MULTIANUAL	META	PROGRAMACIÓN MENSUAL												TOTAL ANUAL	
							01	02	03	04	05	06	07	08	09	10	11	12		



AMPLIACION Y MEJORAMIENTO DE LOS SERVICIOS DE SALUD DEL PUESTO DE SALUD QUILCAPUNCU - PUTINA - PUNO.	211004 - QUILCAPUNCU	PORCENTAJE	Muy Alta	2024	FISICO	0.00	0.00	0.00	35.00	40.00	50.00	60.00	70.00	80.00	90.00	95.00	98.00	98.00	
AOI00090200699	PUTINA - PUNO.				COSTEO.S/	0.00	0.00	0.00	201,729.64	201,729.67	201,729.67	201,729.67	201,729.67	201,729.67	201,729.67	201,729.67	201,729.67	1,815,567.00	
MEJORAMIENTO DE LA CAPACIDAD RESOLUTIVA DEL CENTRO DE SALUD LA RINCONADA CATEGORIA I-4, DISTRITO DE ANANEA,	211002 - ANANEA	PORCENTAJE	Muy Alta	2024	FISICO	0.00	0.00	0.00	0.00	0.00	8.50	0.00	0.00	0.00	0.00	0.00	0.00	0.00	8.50
AOI00090200700	PUTINA - PUNO.				COSTEO.S/	0.00	0.00	0.00	0.00	0.00	4,023.00	0.00	0.00	0.00	0.00	0.00	0.00	0.00	4,023.00
MEJORAMIENTO DE LA CAPACIDAD RESOLUTIVA DEL CENTRO DE SALUD LA RINCONADA CATEGORIA I-4, DISTRITO DE ANANEA,	211002 - ANANEA	PORCENTAJE	Muy Alta	2025	FISICO	0.00	0.00	0.00	10.00	20.00	25.00	30.00	32.00	35.00	38.00	40.00	42.00	42.00	
AOI00090200700	PUTINA - PUNO.				COSTEO.S/	0.00	0.00	0.00	333,333.33	333,333.33	333,333.33	333,333.33	333,333.33	333,333.33	333,333.33	333,333.33	333,333.36	3,000,000.00	
MEJORAMIENTO DE LA CAPACIDAD RESOLUTIVA DEL CENTRO DE SALUD LA RINCONADA CATEGORIA I-4, DISTRITO DE ANANEA,	211002 - ANANEA	PORCENTAJE	Muy Alta	2026	FISICO	42.00	45.00	50.00	55.00	60.00	65.00	70.00	72.00	0.00	0.00	0.00	0.00	0.00	72.00
AOI00090200701	PUTINA - PUNO.				COSTEO.S/	348,750.00	348,750.00	348,750.00	348,750.00	348,750.00	348,750.00	348,750.00	348,750.00	348,750.00	0.00	0.00	0.00	2,790,000.00	
MEJORAMIENTO DE LA CAPACIDAD RESOLUTIVA DEL CENTRO DE SALUD COJATA I-4, DE LA MICRO RED COJATA, RED DE SALUD HUARCANE,	210602 - COJATA	EXPEDIENTE TECNICO	Muy Alta	2024	FISICO	38.00	40.00	42.00	44.00	46.00	48.00	50.00	55.00	60.00	62.00	65.00	67.00	67.00	
AOI00090200701	PUTINA - PUNO.				COSTEO.S/	416,666.67	416,666.67	416,666.67	416,666.67	416,666.67	416,666.67	416,666.67	416,666.67	416,666.67	416,666.67	416,666.67	416,666.67	5,000,000.00	
MEJORAMIENTO DE LA CAPACIDAD RESOLUTIVA DEL CENTRO DE SALUD COJATA I-4, DE LA MICRO RED COJATA, RED DE SALUD HUARCANE,	210602 - COJATA	EXPEDIENTE TECNICO	Muy Alta	2025	FISICO	69.00	72.00	74.00	76.00	78.00	80.00	82.00	85.00	90.00	95.00	98.00	99.99	99.99	
AOI00090200701	PUTINA - PUNO.				COSTEO.S/	471,469.75	471,469.75	471,469.75	471,469.75	471,469.75	471,469.75	471,469.75	471,469.75	471,469.75	471,469.75	471,469.75	471,469.75	5,657,637.00	
MEJORAMIENTO DE LA CAPACIDAD RESOLUTIVA DEL CENTRO DE SALUD COJATA I-4, DE LA MICRO RED COJATA, RED DE SALUD HUARCANE,	210602 - COJATA	EXPEDIENTE TECNICO	Muy Alta	2026	FISICO	100.00	0.00	0.00	0.00	0.00	0.00	0.00	0.00	0.00	0.00	0.00	0.00	100.00	
AOI00090200701	PUTINA - PUNO.				COSTEO.S/	1.00	0.00	0.00	0.00	0.00	0.00	0.00	0.00	0.00	0.00	0.00	0.00	1.00	



MEJORAMIENTO DEL SERVICIO DE SALUD EN EL CENTRO DE SALUD PILCUYO DE LA MICRORED PILCUYO, RED DE SALUD EL COLLAO, DEL DISTRITO DE PILCUYO - PROVINCIA DE EL COLLAO DEPARTAMENTO DE PUNO, CÓDIGO ÚNICO DE INVERSIONES: 2451529 (FUENTE INFOBRAS: % AVANCE FÍSICO ACUMULADO) EXPEDIENTE TECNICO Muy Alta 2024

210503 - PILCUYO 2024

FISICO	67.00	68.00	69.00	70.00	71.00	72.00	73.00	74.00	75.00	76.00	77.00	77.00
COSTEO.S/	140,321.33	140,321.33	140,321.33	140,321.33	140,321.33	140,321.33	140,321.33	140,321.33	140,321.33	140,321.33	140,321.33	1,683,856.00

MEJORAMIENTO DEL SERVICIO DE SALUD EN EL CENTRO DE SALUD YANAPATA DE LA MICRO RED COPANI, RED DE SALUD YUNGUYO, DISTRITO DE YUNGUYO - PROVINCIA DE YUNGUYO DEPARTAMENTO DE PUNO, CÓDIGO ÚNICO DE INVERSIONES: 2504553 (FUENTE INFOBRAS: % AVANCE FÍSICO ACUMULADO) EXPEDIENTE TECNICO Muy Alta 2024

211301 - YUNGUYO 2024

FISICO	55.00	60.00	65.00	70.00	75.00	80.00	85.00	90.00	92.00	95.00	98.00	100.00
COSTEO.S/	400,351.25	400,351.25	400,351.25	400,351.25	400,351.25	400,351.25	400,351.25	400,351.25	400,351.25	400,351.25	400,351.25	4,804,215.00

MEJORAMIENTO DE LOS SERVICIOS DE SALUD DEL CENTRO DE SALUD ZEPITA, MICRO RED ZEPITA, RED DE SALUD CHUCUITO, DEL DISTRITO DE ZEPITA - PROVINCIA DE CHUCUITO - DEPARTAMENTO DE PUNO, CÓDIGO ÚNICO DE INVERSIONES: 2450812 (FUENTE INFOBRAS: % AVANCE FÍSICO ACUMULADO) PORCENTAJE Muy Alta 2024

210407 - ZEPITA 2024

FISICO	87.00	89.00	90.00	91.00	92.00	93.00	94.00	95.00	97.00	98.00	99.00	100.00
COSTEO.S/	547,651.38	547,651.42	547,651.42	547,651.42	547,651.42	547,651.42	547,651.42	547,651.42	547,651.42	547,651.42	547,651.42	6,571,817.00



MEJORAMIENTO Y AMPLIACION DE LOS SERVICIOS DE SALUD DEL CENTRO DE SALUD LA REVOLUCION (NIVEL 1-4) DISTRITO DE SAN MIGUEL - PROVINCIA DE SAN ROMAN - DEPARTAMENTO DE PUNO. CODIGO UNICO DE INVERSIONES: 2435272 (FUENTE INFOBRAS: % AVANCE FISICO ACUMULADO)	2024	FISICO	14.00	15.00	16.00	17.00	18.00	20.00	21.00	24.00	26.00	28.00	29.00	30.00	30.00
		COSTEO.S/	988,201.58	988,201.58	988,201.58	988,201.58	988,201.58	988,201.58	988,201.58	988,201.58	988,201.58	988,201.58	988,201.58	988,201.62	11,858,419.00
	2025	FISICO	32.00	33.00	34.00	35.00	36.00	37.00	38.00	40.00	42.00	44.00	46.00	48.00	48.00
		COSTEO.S/	833,333.33	833,333.33	833,333.33	833,333.33	833,333.33	833,333.33	833,333.33	833,333.33	833,333.33	833,333.33	833,333.33	833,333.37	10,000,000.00
211105 - SAN MIGUEL - EXPEDIENTE TECNICO Muy Alta		FISICO	49.00	0.00	0.00	0.00	0.00	0.00	0.00	0.00	0.00	0.00	0.00	0.00	49.00
	2026	COSTEO.S/	34,994.00	0.00	0.00	0.00	0.00	0.00	0.00	0.00	0.00	0.00	0.00	0.00	34,994.00
MEJORAMIENTO DE LOS SERVICIOS DE SALUD EN EL CENTRO DE SALUD PALCA DE LA LOCALIDAD DE PALCA DEL DISTRITO DE PALCA - PROVINCIA DE LAMPA - DEPARTAMENTO DE PUNO. CODIGO UNICO DE INVERSIONES: 2436751 (FUENTE INFOBRAS: % AVANCE FISICO ACUMULADO)	2024	FISICO	1.00	1.50	1.80	2.00	3.00	4.00	5.00	6.00	7.00	8.00	9.00	10.00	10.00
		COSTEO.S/	166,666.63	166,666.67	166,666.67	166,666.67	166,666.67	166,666.67	166,666.67	166,666.67	166,666.67	166,666.67	166,666.67	166,666.67	2,000,000.00
	2025	FISICO	12.00	13.00	14.00	15.00	16.00	17.00	18.00	19.00	20.00	21.00	22.00	24.00	24.00
		COSTEO.S/	250,000.00	250,000.00	250,000.00	250,000.00	250,000.00	250,000.00	250,000.00	250,000.00	250,000.00	250,000.00	250,000.00	250,000.00	3,000,000.00
210706 - PALCA - EXPEDIENTE TECNICO Muy Alta		FISICO	26.00	30.00	35.00	40.00	45.00	50.00	55.00	65.00	75.00	85.00	95.00	100.00	100.00
	2026	COSTEO.S/	1,361,107.33	1,361,107.33	1,361,107.33	1,361,107.33	1,361,107.33	1,361,107.33	1,361,107.33	1,361,107.33	1,361,107.33	1,361,107.33	1,361,107.33	1,361,107.37	16,333,288.00
MEJORAMIENTO Y AMPLIACION DE LOS SERVICIOS DE SALUD DEL ESTABLECIMIENTO DE SALUD NIVEL 1-4 DE LA LOCALIDAD DE TARACO. DISTRITO DE TARACO - PROVINCIA DE HUANCANE - DEPARTAMENTO DE PUNO. CODIGO UNICO DE INVERSIONES: 2490087 (FUENTE INFOBRAS: % AVANCE FISICO ACUMULADO)	2024	FISICO	15.00	18.00	20.00	23.00	26.00	29.00	32.00	35.00	38.00	41.00	44.00	47.00	47.00
		COSTEO.S/	1,666,666.63	1,666,666.67	1,666,666.67	1,666,666.67	1,666,666.67	1,666,666.67	1,666,666.67	1,666,666.67	1,666,666.67	1,666,666.67	1,666,666.67	1,666,666.67	20,000,000.00
	2025	FISICO	48.00	49.00	50.00	51.00	52.00	53.00	54.00	55.00	56.00	57.00	58.00	59.00	59.00
		COSTEO.S/	481,792.63	481,792.67	481,792.67	481,792.67	481,792.67	481,792.67	481,792.67	481,792.67	481,792.67	481,792.67	481,792.67	481,792.67	5,781,512.00
210607 - TARACO - EXPEDIENTE TECNICO Muy Alta		FISICO	60.00	61.00	62.00	63.00	64.00	65.00	66.00	67.00	68.00	69.00	70.00	71.00	71.00
	2026	COSTEO.S/	575,000.00	575,000.00	575,000.00	575,000.00	575,000.00	575,000.00	575,000.00	575,000.00	575,000.00	575,000.00	575,000.00	575,000.00	6,300,000.00



MEJORAMIENTO DEL SERVICIO DE SALUD EN EL CENTRO DE SALUD SAN GABÁN, DISTRITO DE SAN GABÁN -	2024	FISICO	24.00	26.00	30.00	33.00	36.00	39.00	42.00	45.00	48.00	50.00	52.00	54.00	54.00
		COSTEO.S/	500,000.00	500,000.00	500,000.00	500,000.00	500,000.00	500,000.00	500,000.00	500,000.00	500,000.00	500,000.00	500,000.00	500,000.00	500,000.00
PROVINCIA DE CARABAYA - DEPARTAMENTO DE PUNO. CÓDIGO ÚNICO DE INVERSIONES: 2517448 (FUENTE INFOBRAS: % AVANCE FÍSICO ACUMULADO)	2026	FISICO	71.00	71.50	72.00	72.50	73.00	73.50	74.00	74.50	75.00	75.50	76.00	77.00	77.00
		COSTEO.S/	200,000.00	200,000.00	200,000.00	200,000.00	200,000.00	200,000.00	200,000.00	200,000.00	200,000.00	200,000.00	200,000.00	200,000.00	2,400,000.00
MEJORAMIENTO DE LA CAPACIDAD RESOLUTIVA DEL CENTRO DE SALUD VALLECITO I-3 DE LA MICRO RED METROPOLITANO, RED DE SALUD PUNO. DIRESA PUNO. CENTRO PUNO. CENTRO PUNO. PROVINCIA DE PUNO - REGIÓN PUNO. CÓDIGO ÚNICO DE INVERSIONES: 2357090 (FUENTE INFOBRAS: % AVANCE FÍSICO ACUMULADO)	2024	FISICO	4.00	5.00	6.00	0.00	0.00	0.00	0.00	0.00	0.00	0.00	0.00	0.00	6.00
		COSTEO.S/	127,292.33	127,292.33	127,292.34	0.00	0.00	0.00	0.00	0.00	0.00	0.00	0.00	0.00	381,877.00
210309 - SAN GABÁN - EXPEDIENTE TECNICO Muy Alta	2025	FISICO	7.00	9.00	10.00	11.00	12.00	13.00	14.00	15.00	16.00	18.00	19.00	20.00	20.00
		COSTEO.S/	170,978.83	170,978.83	170,978.83	170,978.83	170,978.83	170,978.83	170,978.83	170,978.83	170,978.83	170,978.83	170,978.83	170,978.83	2,051,746.00
211303 - COPANI - PROVINCIA DE YUNGUYO - DEPARTAMENTO DE PUNO. CÓDIGO ÚNICO DE INVERSIONES: 2470517 (FUENTE INFOBRAS: 5 AVANCE FÍSICO ACUMULADO)	2026	FISICO	22.00	23.00	25.00	30.00	35.00	40.00	45.00	50.00	55.00	60.00	65.00	71.00	71.00
		COSTEO.S/	666,666.63	666,666.67	666,666.67	666,666.67	666,666.67	666,666.67	666,666.67	666,666.67	666,666.67	666,666.67	666,666.67	666,666.67	8,000,000.00
MEJORAMIENTO DE LOS SERVICIOS DE SALUD DEL CENTRO DE SALUD COPANI DE LA MICRO RED COPANI, RED DE SALUD YUNGUYO, DISTRITO DE COPANI -	2024	FISICO	5.00	8.00	10.00	12.00	18.00	20.00	20.00	25.00	30.00	34.00	36.00	40.00	40.00
		COSTEO.S/	584,557.33	584,557.33	584,557.33	584,557.33	584,557.33	584,557.33	584,557.33	584,557.33	584,557.33	584,557.33	584,557.33	584,557.33	7,014,688.00
211303 - COPANI - PROVINCIA DE YUNGUYO - DEPARTAMENTO DE PUNO. CÓDIGO ÚNICO DE INVERSIONES: 2470517 (FUENTE INFOBRAS: 5 AVANCE FÍSICO ACUMULADO)	2025	FISICO	42.00	44.00	46.00	48.00	50.00	52.00	55.00	58.00	60.00	62.00	64.00	65.00	65.00
		COSTEO.S/	416,666.67	416,666.67	416,666.67	416,666.67	416,666.67	416,666.67	416,666.67	416,666.67	416,666.67	416,666.67	416,666.67	416,666.67	5,000,000.00
211303 - COPANI - PROVINCIA DE YUNGUYO - DEPARTAMENTO DE PUNO. CÓDIGO ÚNICO DE INVERSIONES: 2470517 (FUENTE INFOBRAS: 5 AVANCE FÍSICO ACUMULADO)	2026	FISICO	67.00	70.00	72.00	74.00	76.00	78.00	80.00	82.00	84.00	85.00	86.00	87.00	87.00
		COSTEO.S/	333,333.33	333,333.33	333,333.33	333,333.33	333,333.33	333,333.33	333,333.33	333,333.33	333,333.33	333,333.33	333,333.33	333,333.33	4,000,000.00



2024	FISICO	5.00	8.00	10.00	12.00	14.00	15.00	16.00	18.00	20.00	22.00	25.00	28.00	28.00
	COSTEO.S/	416,666.67	416,666.67	416,666.67	416,666.67	416,666.67	416,666.67	416,666.67	416,666.67	416,666.67	416,666.67	416,666.67	416,666.67	5,000,000.00
2025	FISICO	30.00	31.00	32.00	33.00	36.00	38.00	40.00	42.00	45.00	48.00	50.00	52.00	52.00
	COSTEO.S/	416,666.67	416,666.67	416,666.67	416,666.67	416,666.67	416,666.67	416,666.67	416,666.67	416,666.67	416,666.67	416,666.67	416,666.67	5,000,000.00
2026	FISICO	55.00	58.00	60.00	65.00	68.00	70.00	72.00	75.00	78.00	80.00	82.00	85.00	85.00
	COSTEO.S/	566,179.25	566,179.25	566,179.25	566,179.25	566,179.25	566,179.25	566,179.25	566,179.25	566,179.25	566,179.25	566,179.25	566,179.25	6,794,151.00

2024	FISICO	0.00	0.00	0.00	5.00	5.50	6.50	7.00	7.50	8.00	8.50	8.80	9.00	9.00
	COSTEO.S/	83,333.33	83,333.33	83,333.33	83,333.33	83,333.33	83,333.33	83,333.33	83,333.33	83,333.33	83,333.33	83,333.33	83,333.33	1,000,000.00
2025	FISICO	0.00	0.00	0.00	10.00	11.00	12.00	14.00	16.00	17.00	18.00	19.00	20.00	20.00
	COSTEO.S/	166,666.67	166,666.67	166,666.67	166,666.67	166,666.67	166,666.67	166,666.67	166,666.67	166,666.67	166,666.67	166,666.67	166,666.67	2,000,000.00
2026	FISICO	0.00	0.00	0.00	22.00	23.00	24.00	25.00	26.00	27.00	28.00	29.00	30.00	30.00
	COSTEO.S/	166,666.67	166,666.67	166,666.67	166,666.67	166,666.67	166,666.67	166,666.67	166,666.67	166,666.67	166,666.67	166,666.67	166,666.67	2,000,000.00

2024	FISICO	50.00	53.00	55.00	60.00	65.00	70.00	75.00	80.00	85.00	90.00	95.00	100.00	100.00
	COSTEO.S/	360,518.83	360,518.83	360,518.83	360,518.83	360,518.83	360,518.83	360,518.83	360,518.83	360,518.83	360,518.83	360,518.83	360,518.83	4,376,276.00



1) 2) 3) 4) 5) 6) 7) 8) 9) 10) 11) 12) 13) 14) 15) 16) 17) 18) 19) 20) 21) 22) 23) 24) 25) 26) 27) 28) 29) 30) 31) 32) 33) 34) 35) 36) 37) 38) 39) 40) 41) 42) 43) 44) 45) 46) 47) 48) 49) 50) 51) 52) 53) 54) 55) 56) 57) 58) 59) 60) 61) 62) 63) 64) 65) 66) 67) 68) 69) 70) 71) 72) 73) 74) 75) 76) 77) 78) 79) 80) 81) 82) 83) 84) 85) 86) 87) 88) 89) 90) 91) 92) 93) 94) 95) 96) 97) 98) 99) 100)

| CODIGO         | ACTIVIDAD OPERATIVA  | UBIGEO            | U.M.       | PRIORIDAD | PERIODO MULTIANUAL | PROGRAMACION MENSUAL |            |            |            |            |            |            |            |            |            |            |              | TOTAL ANUAL |
|----------------|--|-------------------|------------|-----------|--------------------|----------------------|------------|------------|------------|------------|------------|------------|------------|------------|------------|------------|--------------|-------------|
|                |  |                   |            |           |                    | 01                   | 02         | 03         | 04         | 05         | 06         | 07         | 08         | 09         | 10         | 11         | 12           |             |
| 2024           |  |                   |            |           |                    | 2025                 |            |            |            |            |            |            |            |            |            |            |              |             |
| AO100090200967 | MEJORAMIENTO Y AMPLIACION DE LOS SERVICIOS DE SALUD EN EL ESTABLECIMIENTO DE SALUD UMACHIRI  | 210809 - UMACHIRI | PORCENTAJE | Muy Alta  | 50.00              | 52.00                | 55.00      | 60.00      | 65.00      | 70.00      | 75.00      | 80.00      | 85.00      | 90.00      | 95.00      | 99.00      | 99.00        |             |
|                | CATEGORIA 1-2, DISTRITO DE UMACHIRI - MELGAR - PUNO. CODIGO UNICO DE INVERSIONES: 2494039 (FUENTE INFOBRAS: % AVANCE FISICO ACUMULADO) |                   |            |           | 49.00              | 0.00                 | 0.00       | 0.00       | 0.00       | 0.00       | 0.00       | 0.00       | 0.00       | 0.00       | 0.00       | 0.00       | 49.00        |             |
|                |  |                   |            |           | 50,000.00          | 0.00                 | 0.00       | 0.00       | 0.00       | 0.00       | 0.00       | 0.00       | 0.00       | 0.00       | 0.00       | 0.00       | 50,000.00    |             |
| COSTEO.S/      |  |                   |            |           |                    | 245,918.42           | 245,918.42 | 245,918.42 | 245,918.42 | 245,918.42 | 245,918.42 | 245,918.42 | 245,918.42 | 245,918.42 | 245,918.42 | 245,918.40 | 2,951,021.00 |             |

| OEL02 - MEJORAR LOS NIVELES DE LOGROS DE APRENDIZAJE EN LOS (AS) ESTUDIANTES DE EDUCACION BASICA; TECNICO PRODUCTIVO Y NO UNIVERSITARIA |  |               |            |           |                    |                      |            |            |            |            |            |            |            |            |            |            |              |             |
|---|--|---------------|------------|-----------|--------------------|----------------------|------------|------------|------------|------------|------------|------------|------------|------------|------------|------------|--------------|-------------|
| AEL02.01 - SERVICIOS DE EDUCACION OPORTUNA; INTEGRAL Y DE CALIDAD A LA POBLACION DE EDUCACION BASICA                                    |  |               |            |           |                    |                      |            |            |            |            |            |            |            |            |            |            |              |             |
| CODIGO  | ACTIVIDAD OPERATIVA  | UBIGEO        | U.M.       | PRIORIDAD | PERIODO MULTIANUAL | PROGRAMACION MENSUAL |            |            |            |            |            |            |            |            |            |            |              | TOTAL ANUAL |
|   |  |               |            |           |                    | 01                   | 02         | 03         | 04         | 05         | 06         | 07         | 08         | 09         | 10         | 11         | 12           |             |
| 2024  |  |               |            |           |                    | 2025                 |            |            |            |            |            |            |            |            |            |            |              |             |
| AO100090200734  | MEJORAMIENTO DE LOS SERVICIOS DE EDUCACION PRIMARIA EN LA LE DEL CENTRO DE OCCOPAMPA DEL DEPARTAMENTO DE PUNO. CODIGO UNICO DE INVERSIONES: 2435911 (FUENTE INFOBRAS: % AVANCE FISICO ACUMULADO) | 210901 - MOHO | PORCENTAJE | Muy Alta  | 0.00               | 0.00                 | 65.00      | 70.00      | 75.00      | 78.00      | 80.00      | 85.00      | 88.00      | 90.00      | 95.00      | 99.00      | 99.00        |             |
|   |  |               |            |           | 0.00               | 0.00                 | 0.00       | 0.00       | 0.00       | 0.00       | 0.00       | 0.00       | 0.00       | 0.00       | 0.00       | 0.00       | 0.00         |             |
| COSTEO.S/   |  |               |            |           |                    | 293,736.50           | 293,736.50 | 293,736.50 | 293,736.50 | 293,736.50 | 293,736.50 | 293,736.50 | 293,736.50 | 293,736.50 | 293,736.50 | 293,736.50 | 2,937,365.00 |             |



|   |      |           |            |            |            |            |      |      |      |      |      |      |      |      |      |      |      |      |      |            |
|---|------|-----------|------------|------------|------------|------------|------|------|------|------|------|------|------|------|------|------|------|------|------|------------|
| MEJORAMIENTO Y AMPLIACION DEL SERVICIO DE EDUCACION BASICA EN EL NIVEL PRIMARIO DE LA IEP N° 72169  | 2024 | FISICO    | 10.00      | 12.00      | 16.00      | 18.00      | 0.00 | 0.00 | 0.00 | 0.00 | 0.00 | 0.00 | 0.00 | 0.00 | 0.00 | 0.00 | 0.00 | 0.00 | 0.00 | 18.00      |
| TAMBILLO, IEP 500 000 3 000 000 6   |      | COSTEO.S/ | 203,870.50 | 203,870.50 | 203,870.50 | 203,870.50 | 0.00 | 0.00 | 0.00 | 0.00 | 0.00 | 0.00 | 0.00 | 0.00 | 0.00 | 0.00 | 0.00 | 0.00 | 0.00 | 815,482.00 |
| Z71 030 N° 72175 TAYACUCHO, IEP N° 72188 QUETY, IEP N° 72642  | 2025 | FISICO    | 19.00      | 0.00       | 0.00       | 0.00       | 0.00 | 0.00 | 0.00 | 0.00 | 0.00 | 0.00 | 0.00 | 0.00 | 0.00 | 0.00 | 0.00 | 0.00 | 0.00 | 19.00      |
| MALLCUAPO, IEP N° 72749 CALASUCA DEL DISTRITO DE ITUJATA PROVINCIA DE CARABAYA. CODIGO UNICO DE INVERSIONES: 2417765 (FUENTE INFOBRAS: % AVANCE FISICO ACUMULADO) |      | COSTEO.S/ | 79,958.00  | 0.00       | 0.00       | 0.00       | 0.00 | 0.00 | 0.00 | 0.00 | 0.00 | 0.00 | 0.00 | 0.00 | 0.00 | 0.00 | 0.00 | 0.00 | 0.00 | 79,958.00  |

|  |      |           |            |      |      |      |      |      |      |      |      |      |      |      |      |      |      |      |      |            |
|--|------|-----------|------------|------|------|------|------|------|------|------|------|------|------|------|------|------|------|------|------|------------|
| INSTALACION DEL SERVICIO EDUCATIVO DE LA INSTITUCION EDUCATIVA SECUNDARIA SANTA MONICA EN EL DISTRITO DE JULIACA, PROVINCIA DE SAN ROMAN - PUNO. CODIGO UNICO DE INVERSIONES: 2194501 (FUENTE INFOBRAS: % AVANCE FISICO ACUMULADO) | 2025 | FISICO    | 100.00     | 0.00 | 0.00 | 0.00 | 0.00 | 0.00 | 0.00 | 0.00 | 0.00 | 0.00 | 0.00 | 0.00 | 0.00 | 0.00 | 0.00 | 0.00 | 0.00 | 100.00     |
| AO100090200793   |      | COSTEO.S/ | 184,371.00 | 0.00 | 0.00 | 0.00 | 0.00 | 0.00 | 0.00 | 0.00 | 0.00 | 0.00 | 0.00 | 0.00 | 0.00 | 0.00 | 0.00 | 0.00 | 0.00 | 184,371.00 |

|   |      |           |            |            |            |            |            |            |            |            |            |            |            |            |              |
|---|------|-----------|------------|------------|------------|------------|------------|------------|------------|------------|------------|------------|------------|------------|--------------|
| MEJORAMIENTO DEL SERVICIO EDUCATIVO EN LAS INSTITUCIONES EDUCATIVAS PRIMARIAS N 70511, N 70815 Y N 72637, DISTRITO DE ORURILLO - MELGAR - PUNO. CODIGO UNICO DE INVERSIONES: 2301117 (FUENTE INFOBRAS: % AVANCE FISICO ACUMULADO) | 2024 | FISICO    | 79.00      | 80.00      | 81.00      | 82.00      | 84.00      | 86.00      | 88.00      | 90.00      | 92.00      | 94.00      | 96.00      | 99.00      | 99.00        |
| AO100090200795  |      | COSTEO.S/ | 259,546.33 | 259,546.33 | 259,546.33 | 259,546.33 | 259,546.33 | 259,546.33 | 259,546.33 | 259,546.33 | 259,546.33 | 259,546.33 | 259,546.33 | 259,546.37 | 3,114,556.00 |





|   |                   |          |      |       |       |       |       |       |       |       |       |       |       |       |       |       |
|---|-------------------|----------|------|-------|-------|-------|-------|-------|-------|-------|-------|-------|-------|-------|-------|-------|
| MEJORAMIENTO DEL SERVICIO EDUCATIVO DE NIVEL SECUNDARIO EN LA I.E. A.-28 PERU BIRF CENTRO POBLADO DE AZANGARO - | 210201 - AZANGARO | Muy Alta | 2024 | 10.00 | 15.00 | 20.00 | 25.00 | 30.00 | 35.00 | 40.00 | 45.00 | 50.00 | 55.00 | 60.00 | 65.00 | 65.00 |
| AOI00090200812  |                   |          |      |       |       |       |       |       |       |       |       |       |       |       |       |       |

COSTEO.S/ 1,809,679.33 1,809,679.33 1,809,679.33 1,809,679.33 1,809,679.33 1,809,679.33 1,809,679.33 1,809,679.33 1,809,679.33 1,809,679.33 1,809,679.33 1,809,679.33 1,809,679.33 1,809,679.33 1,809,679.33 1,809,679.33

|  |               |          |      |      |      |      |      |       |       |       |       |       |       |       |       |       |
|--|---------------|----------|------|------|------|------|------|-------|-------|-------|-------|-------|-------|-------|-------|-------|
| MEJORAMIENTO DE LOS SERVICIOS DE EDUCACION SECUNDARIA EN LA INSTITUCION EDUCATIVA PUBLICA MILITAR "INCA-MANCO CAPAC", CENTRO POBLADO DE TOTORANI - | 210101 - PUNO | Muy Alta | 2026 | 3.00 | 4.00 | 6.00 | 8.00 | 10.00 | 12.00 | 14.00 | 16.00 | 18.00 | 20.00 | 22.00 | 25.00 | 25.00 |
| AOI00090200814   |               |          |      |      |      |      |      |       |       |       |       |       |       |       |       |       |

COSTEO.S/ 833,333.33 833,333.33 833,333.33 833,333.33 833,333.33 833,333.33 833,333.33 833,333.33 833,333.33 833,333.33 833,333.33 833,333.33 833,333.33 833,333.33 833,333.33 833,333.33

|   |                 |          |      |        |      |      |      |      |      |      |      |      |      |      |      |        |
|---|-----------------|----------|------|--------|------|------|------|------|------|------|------|------|------|------|------|--------|
| MEJORAMIENTO DE LOS SERVICIOS EDUCATIVOS DE LA I.E.S. MANUEL GONZALES PRADA, CENTRO POBLADO DE ISANI - DISTRITO DE ZEPITA - | 210407 - ZEPITA | Muy Alta | 2024 | 100.00 | 0.00 | 0.00 | 0.00 | 0.00 | 0.00 | 0.00 | 0.00 | 0.00 | 0.00 | 0.00 | 0.00 | 100.00 |
| AOI00090200815  |                 |          |      |        |      |      |      |      |      |      |      |      |      |      |      |        |

COSTEO.S/ 14,518.00 14,518.00 14,518.00 14,518.00 14,518.00 14,518.00 14,518.00 14,518.00 14,518.00 14,518.00 14,518.00 14,518.00 14,518.00 14,518.00 14,518.00 14,518.00



|  |          |           |            |            |            |            |            |            |            |            |            |            |            |            |            |            |            |            |            |            |            |            |            |              |
|--|----------|-----------|------------|------------|------------|------------|------------|------------|------------|------------|------------|------------|------------|------------|------------|------------|------------|------------|------------|------------|------------|------------|------------|--------------|
| MEJORAMIENTO DEL SERVICIO EDUCATIVO DE LA I.E.S. LAS MERCEDES DE LA CIUDAD DE JULIACA - DISTRITO DE JULIACA - PROVINCIA DE SAN ROMAN - DEPARTAMENTO DE PUNO. CÓDIGO ÚNICO DE INVERSIONES: 2385673 (FUENTE INFOBRAS: % AVANCE FÍSICO ACUMULADO) | 2024     | FISICO    | 2.00       | 2.50       | 2.80       | 3.00       | 0.00       | 0.00       | 0.00       | 0.00       | 0.00       | 0.00       | 0.00       | 0.00       | 0.00       | 0.00       | 0.00       | 0.00       | 0.00       | 0.00       | 0.00       | 0.00       | 3.00       |              |
|  |          | COSTEO.S/ | 125,000.00 | 125,000.00 | 125,000.00 | 125,000.00 | 0.00       | 0.00       | 0.00       | 0.00       | 0.00       | 0.00       | 0.00       | 0.00       | 0.00       | 0.00       | 0.00       | 0.00       | 0.00       | 0.00       | 0.00       | 0.00       | 0.00       | 500,000.00   |
| 2025   | Muy Alta | FISICO    | 3.20       | 3.50       | 0.00       | 0.00       | 0.00       | 0.00       | 0.00       | 0.00       | 0.00       | 0.00       | 0.00       | 0.00       | 0.00       | 0.00       | 0.00       | 0.00       | 0.00       | 0.00       | 0.00       | 0.00       | 3.50       |              |
|  |          | COSTEO.S/ | 100,000.00 | 100,000.00 | 0.00       | 0.00       | 0.00       | 0.00       | 0.00       | 0.00       | 0.00       | 0.00       | 0.00       | 0.00       | 0.00       | 0.00       | 0.00       | 0.00       | 0.00       | 0.00       | 0.00       | 0.00       | 0.00       | 200,000.00   |
| 2026   | Muy Alta | FISICO    | 3.70       | 3.80       | 3.90       | 4.00       | 4.50       | 5.00       | 5.50       | 6.00       | 6.50       | 7.00       | 7.50       | 8.00       | 8.00       | 8.00       | 8.00       | 8.00       | 8.00       | 8.00       | 8.00       | 8.00       | 8.00       | 8.00         |
|  |          | COSTEO.S/ | 166,666.67 | 166,666.67 | 166,666.67 | 166,666.67 | 166,666.67 | 166,666.67 | 166,666.67 | 166,666.67 | 166,666.67 | 166,666.67 | 166,666.67 | 166,666.67 | 166,666.67 | 166,666.67 | 166,666.67 | 166,666.67 | 166,666.67 | 166,666.67 | 166,666.67 | 166,666.67 | 166,666.67 | 2,000,000.00 |

|   |      |           |            |            |            |            |            |            |            |      |      |      |      |      |      |      |      |      |      |      |      |      |      |       |
|---|------|-----------|------------|------------|------------|------------|------------|------------|------------|------|------|------|------|------|------|------|------|------|------|------|------|------|------|-------|
| MEJORAMIENTO DEL SERVICIO EDUCATIVO EN LA I.E.S. JOSÉ ANTONIO ENCINAS FRANCO, CENTRO POBLADO DE LECHEMAYO DEL DISTRITO DE SAN GABAN - PROVINCIA DE CARABAYA - DEPARTAMENTO DE PUNO. CÓDIGO ÚNICO DE INVERSIONES: 2344253 (FUENTE INFOBRAS: % AVANCE FÍSICO ACUMULADO) | 2024 | FISICO    | 6.00       | 8.00       | 15.00      | 20.00      | 25.00      | 27.00      | 0.00       | 0.00 | 0.00 | 0.00 | 0.00 | 0.00 | 0.00 | 0.00 | 0.00 | 0.00 | 0.00 | 0.00 | 0.00 | 0.00 | 0.00 | 27.00 |
|   |      | COSTEO.S/ | 142,035.33 | 142,035.33 | 142,035.33 | 142,035.33 | 142,035.33 | 142,035.33 | 142,035.33 | 0.00 | 0.00 | 0.00 | 0.00 | 0.00 | 0.00 | 0.00 | 0.00 | 0.00 | 0.00 | 0.00 | 0.00 | 0.00 | 0.00 | 0.00  |

|  |      |           |              |              |              |              |              |              |              |              |              |              |              |              |              |              |              |              |              |              |              |              |              |               |
|--|------|-----------|--------------|--------------|--------------|--------------|--------------|--------------|--------------|--------------|--------------|--------------|--------------|--------------|--------------|--------------|--------------|--------------|--------------|--------------|--------------|--------------|--------------|---------------|
| MEJORAMIENTO DEL SERVICIO EDUCATIVO DE LA INSTITUCION EDUCATIVA PRIMARIA N 70605 DOMINGO SAVIO DE JULIACA, DISTRITO DE JULIACA, PROVINCIA DE SAN ROMAN - PUNO. CÓDIGO ÚNICO DE INVERSIONES: 2188379 (FUENTE INFOBRAS: % AVANCE FÍSICO ACUMULADO) | 2025 | FISICO    | 5.00         | 10.00        | 15.00        | 20.00        | 30.00        | 40.00        | 50.00        | 60.00        | 70.00        | 80.00        | 85.00        | 90.00        | 90.00        | 90.00        | 90.00        | 90.00        | 90.00        | 90.00        | 90.00        | 90.00        | 90.00        | 90.00         |
|  |      | COSTEO.S/ | 1,124,686.33 | 1,124,686.33 | 1,124,686.33 | 1,124,686.33 | 1,124,686.33 | 1,124,686.33 | 1,124,686.33 | 1,124,686.33 | 1,124,686.33 | 1,124,686.33 | 1,124,686.33 | 1,124,686.33 | 1,124,686.33 | 1,124,686.33 | 1,124,686.33 | 1,124,686.33 | 1,124,686.33 | 1,124,686.33 | 1,124,686.33 | 1,124,686.33 | 1,124,686.33 | 13,496,236.00 |



|  |                    |          |      |           |          |      |      |      |      |      |      |      |      |      |      |      |      |          |
|--|--------------------|----------|------|-----------|----------|------|------|------|------|------|------|------|------|------|------|------|------|----------|
| MEJORAMIENTO DEL SERVICIO EDUCATIVO EN LA ESCOLARIZADO EN LA I.E.I. LLUNGO, DISTRITO DE ATUNCOLLA, PROVINCIA DE PUNO - PUNO. | 210104 - ATUNCOLLA | Muy Alta | 2024 | FISICO    | 100.00   | 0.00 | 0.00 | 0.00 | 0.00 | 0.00 | 0.00 | 0.00 | 0.00 | 0.00 | 0.00 | 0.00 | 0.00 | 100.00   |
| AO100090200823   |                    |          |      | COSTEO.S/ | 7,670.00 | 0.00 | 0.00 | 0.00 | 0.00 | 0.00 | 0.00 | 0.00 | 0.00 | 0.00 | 0.00 | 0.00 | 0.00 | 7,670.00 |

|  |                  |          |      |           |            |            |            |            |            |            |            |            |            |            |            |            |              |              |
|--|------------------|----------|------|-----------|------------|------------|------------|------------|------------|------------|------------|------------|------------|------------|------------|------------|--------------|--------------|
| MEJORAMIENTO DEL SERVICIO DE EDUCATIVO EN LA I.E.S. THOMAS ALVA EDISON DE LA URBANIZACIÓN CHILLA - LOS ROSALES, CENTRO POBLADO DE CHILLA - DISTRITO DE JULIACA - PROVINCIA DE SAN ROMAN - REGION PUNO. CODIGO UNICO DE INVERSIONES: 219446Z (FUENTE INFOBRAS: % AVANCE FISICO ACUMULADO) | 211101 - JULIACA | Muy Alta | 2024 | FISICO    | 46.00      | 47.00      | 48.00      | 49.00      | 51.00      | 53.00      | 55.00      | 57.00      | 59.00      | 61.00      | 63.00      | 65.00      | 65.00        | 65.00        |
| AO100090200865   |                  |          |      | COSTEO.S/ | 113,632.08 | 113,632.08 | 113,632.08 | 113,632.08 | 113,632.08 | 113,632.08 | 113,632.08 | 113,632.08 | 113,632.08 | 113,632.08 | 113,632.08 | 113,632.12 | 1,363,585.00 | 1,363,585.00 |

|   |                  |          |      |           |              |              |              |              |              |              |              |              |              |              |              |              |               |               |
|---|------------------|----------|------|-----------|--------------|--------------|--------------|--------------|--------------|--------------|--------------|--------------|--------------|--------------|--------------|--------------|---------------|---------------|
| MEJORAMIENTO DEL SERVICIO EDUCATIVO EN LA REGIONAL LOS ANDES, DISTRITO DE JULIACA, PROVINCIA DE SAN ROMAN - PUNO. CODIGO UNICO DE INVERSIONES: 2284935 (FUENTE INFOBRAS: % AVANCE FISICO ACUMULADO) | 211101 - JULIACA | Muy Alta | 2025 | FISICO    | 22.00        | 25.00        | 35.00        | 45.00        | 55.00        | 60.00        | 65.00        | 70.00        | 75.00        | 80.00        | 85.00        | 92.00        | 92.00         | 92.00         |
| AO100090200866  |                  |          |      | COSTEO.S/ | 666,666.63   | 666,666.67   | 666,666.67   | 666,666.67   | 666,666.67   | 666,666.67   | 666,666.67   | 666,666.67   | 666,666.67   | 666,666.67   | 666,666.67   | 666,666.67   | 8,000,000.00  | 8,000,000.00  |
|   |                  |          |      | COSTEO.S/ | 2,940,136.90 | 2,940,136.92 | 2,940,136.92 | 2,940,136.92 | 2,940,136.92 | 2,940,136.92 | 2,940,136.92 | 2,940,136.92 | 2,940,136.92 | 2,940,136.92 | 2,940,136.92 | 2,940,136.92 | 35,281,643.00 | 35,281,643.00 |



|  |      |           |              |              |              |              |              |              |              |              |              |              |              |              |               |
|--|------|-----------|--------------|--------------|--------------|--------------|--------------|--------------|--------------|--------------|--------------|--------------|--------------|--------------|---------------|
| MEJORAMIENTO Y AMPLIACION DEL SERVICIO EDUCATIVO DEL NIVEL PRIMARIA DE LA I.E. N° 70316 SAGRADO CORAZÓN DE JESÚS         | 2024 | FISICO    | 35.00        | 36.00        | 37.00        | 38.00        | 39.00        | 40.00        | 42.00        | 44.00        | 46.00        | 48.00        | 50.00        | 52.00        | 52.00         |
| DISTRITO DE ILAVE - PROVINCIA DE EL ILAVE  |      | COSTEO.S/ | 333,333.33   | 333,333.33   | 333,333.33   | 333,333.33   | 333,333.33   | 333,333.33   | 333,333.33   | 333,333.33   | 333,333.33   | 333,333.33   | 333,333.33   | 333,333.33   | 4,000,000.00  |
| AO100090200887 - DEPARTAMENTO DE PUNO. CÓDIGO ÚNICO DE INVERSIONES: 2525250 (FUENTE INFOBRAS: % AVANCE FÍSICO ACUMULADO) | 2025 | FISICO    | 55.00        | 57.00        | 59.00        | 61.00        | 63.00        | 66.00        | 68.00        | 70.00        | 72.00        | 75.00        | 78.00        | 81.00        | 81.00         |
| 210501 - PORCENTAJE Muy Alta   |      | COSTEO.S/ | 470,376.58   | 470,376.58   | 470,376.58   | 470,376.58   | 470,376.58   | 470,376.58   | 470,376.58   | 470,376.58   | 470,376.58   | 470,376.58   | 470,376.58   | 470,376.58   | 5,644,519.00  |
| AO100090200936 - DISTRITO PUNO - PUNO. CÓDIGO ÚNICO DE INVERSIONES: 2411335 (FUENTE INFOBRAS: % AVANCE FÍSICO ACUMULADO) | 2024 | FISICO    | 4.00         | 8.00         | 15.00        | 25.00        | 35.00        | 45.00        | 55.00        | 65.00        | 75.00        | 85.00        | 95.00        | 99.00        | 99.00         |
| 210101 - PORCENTAJE Muy Alta   |      | COSTEO.S/ | 1,373,237.00 | 1,373,237.00 | 1,373,237.00 | 1,373,237.00 | 1,373,237.00 | 1,373,237.00 | 1,373,237.00 | 1,373,237.00 | 1,373,237.00 | 1,373,237.00 | 1,373,237.00 | 1,373,237.00 | 16,478,844.00 |
| MEJORAMIENTO DEL SERVICIO EDUCATIVO EN LA I.E.S. SAN SALVADOR,   | 2024 | FISICO    | 4.00         | 8.00         | 15.00        | 20.00        | 25.00        | 30.00        | 32.00        | 34.00        | 36.00        | 38.00        | 40.00        | 42.00        | 42.00         |
| DISTRITO PUNO - PUNO. CÓDIGO ÚNICO DE INVERSIONES: 2385051 (FUENTE INFOBRAS: % AVANCE FÍSICO ACUMULADO)                  |      | COSTEO.S/ | 833,333.33   | 833,333.33   | 833,333.33   | 833,333.33   | 833,333.33   | 833,333.33   | 833,333.33   | 833,333.33   | 833,333.33   | 833,333.33   | 833,333.33   | 833,333.33   | 10,000,000.00 |
| AO100090200937 - DISTRITO PUNO - PUNO. CÓDIGO ÚNICO DE INVERSIONES: 2385051 (FUENTE INFOBRAS: % AVANCE FÍSICO ACUMULADO) | 2025 | FISICO    | 45.00        | 50.00        | 55.00        | 60.00        | 65.00        | 70.00        | 75.00        | 80.00        | 85.00        | 90.00        | 95.00        | 98.00        | 98.00         |
| 210101 - PORCENTAJE Muy Alta   |      | COSTEO.S/ | 1,305,719.17 | 1,305,719.17 | 1,305,719.17 | 1,305,719.17 | 1,305,719.17 | 1,305,719.17 | 1,305,719.17 | 1,305,719.17 | 1,305,719.17 | 1,305,719.17 | 1,305,719.17 | 1,305,719.17 | 15,668,630.00 |



|      |   |          |                    |   |        |            |            |            |            |            |            |            |            |            |            |            |            |            |
|------|---|----------|--------------------|---|--------|------------|------------|------------|------------|------------|------------|------------|------------|------------|------------|------------|------------|------------|
| 2024 | MEJORAMIENTO DEL SERVICIO EDUCATIVO EN LA IES. 32 MARIANO H. CORNEJO DE LA LOCALIDAD DE JULIACA, DISTRITO JULIACA - SAN ROMÁN - PUNO. CÓDIGO ÚNICO DE INVERSIONES: 2357322 (FUENTE INFOBRAS: % AVANCE FÍSICO ACUMULADO)                       | Muy Alta | 211101 - JULIACA   | PORCENTAJE  | 3.00   | 4.00       | 6.00       | 7.00       | 8.00       | 9.00       | 10.00      | 11.00      | 12.00      | 13.00      | 14.00      | 15.00      | 15.00      |            |
|      |   |          |                    |   | FISICO | 243,190.50 | 243,190.50 | 243,190.50 | 243,190.50 | 243,190.50 | 243,190.50 | 243,190.50 | 243,190.50 | 243,190.50 | 243,190.50 | 243,190.50 | 243,190.50 | 243,190.50 |
| 2025 | 211101 - JULIACA  | Muy Alta | PORCENTAJE         | CÓDIGO ÚNICO DE INVERSIONES: 2357322 (FUENTE INFOBRAS: % AVANCE FÍSICO ACUMULADO) | 17.00  | 18.00      | 19.00      | 20.00      | 21.00      | 22.00      | 24.00      | 26.00      | 28.00      | 30.00      | 32.00      | 35.00      | 35.00      |            |
|      |   |          |                    |   | FISICO | 416,666.67 | 416,666.67 | 416,666.67 | 416,666.67 | 416,666.67 | 416,666.67 | 416,666.67 | 416,666.67 | 416,666.67 | 416,666.67 | 416,666.67 | 416,666.67 | 416,666.67 |
| 2026 | 211101 - JULIACA  | Muy Alta | PORCENTAJE         | CÓDIGO ÚNICO DE INVERSIONES: 2357322 (FUENTE INFOBRAS: % AVANCE FÍSICO ACUMULADO) | 37.00  | 38.00      | 39.00      | 40.00      | 42.00      | 45.00      | 48.00      | 50.00      | 52.00      | 55.00      | 58.00      | 60.00      | 60.00      |            |
|      |   |          |                    |   | FISICO | 498,796.08 | 498,796.08 | 498,796.08 | 498,796.08 | 498,796.08 | 498,796.08 | 498,796.08 | 498,796.08 | 498,796.08 | 498,796.08 | 498,796.08 | 498,796.08 | 498,796.08 |
| 2024 | MEJORAMIENTO DE LOS SERVICIOS EDUCATIVOS EN LA INSTITUCIÓN EDUCATIVA SECUNDARIA AGROPECUARIA DE CAHUANA, DISTRITO ROSASPATA - ROSASPATA - PUNO. CÓDIGO ÚNICO DE INVERSIONES: 2175561 (FUENTE INFOBRAS: % AVANCE FÍSICO ACUMULADO)             | Muy Alta | 210606 - ROSASPATA | PORCENTAJE  | 96.00  | 0.00       | 0.00       | 0.00       | 0.00       | 0.00       | 0.00       | 0.00       | 0.00       | 0.00       | 0.00       | 0.00       | 0.00       | 96.00      |
|      |   |          |                    |   | FISICO | 8,019.00   | 0.00       | 0.00       | 0.00       | 0.00       | 0.00       | 0.00       | 0.00       | 0.00       | 0.00       | 0.00       | 0.00       | 0.00       |
| 2025 | 210606 - ROSASPATA  | Muy Alta | PORCENTAJE         | CÓDIGO ÚNICO DE INVERSIONES: 2175561 (FUENTE INFOBRAS: % AVANCE FÍSICO ACUMULADO) | 99.00  | 100.00     | 0.00       | 0.00       | 0.00       | 0.00       | 0.00       | 0.00       | 0.00       | 0.00       | 0.00       | 0.00       | 0.00       | 100.00     |
|      |   |          |                    |   | FISICO | 70,000.00  | 60,000.00  | 0.00       | 0.00       | 0.00       | 0.00       | 0.00       | 0.00       | 0.00       | 0.00       | 0.00       | 0.00       | 0.00       |
| 2024 | MEJORAMIENTO DEL SERVICIO DE EDUCACIÓN PRIMARIA EN LA I.E. N 72596 CESAR VALLEJO DE LA CIUDAD DE PUTINA, DISTRITO DE PUTINA - SAN ANTONIO DE PUTINA - PUNO. CÓDIGO ÚNICO DE INVERSIONES: 2244071 (FUENTE INFOBRAS: % AVANCE FÍSICO ACUMULADO) | Muy Alta | 211001 - PUTINA    | PORCENTAJE  | 98.20  | 98.40      | 0.00       | 0.00       | 0.00       | 0.00       | 0.00       | 0.00       | 0.00       | 0.00       | 0.00       | 0.00       | 0.00       | 98.40      |
|      |   |          |                    |   | FISICO | 20,000.00  | 20,000.00  | 0.00       | 0.00       | 0.00       | 0.00       | 0.00       | 0.00       | 0.00       | 0.00       | 0.00       | 0.00       | 0.00       |
| 2025 | 211001 - PUTINA   | Muy Alta | PORCENTAJE         | CÓDIGO ÚNICO DE INVERSIONES: 2244071 (FUENTE INFOBRAS: % AVANCE FÍSICO ACUMULADO) | 98.60  | 98.80      | 99.00      | 99.10      | 99.20      | 99.30      | 99.40      | 99.50      | 99.60      | 99.80      | 99.90      | 100.00     | 100.00     |            |
|      |   |          |                    |   | FISICO | 382,705.17 | 382,705.17 | 382,705.17 | 382,705.17 | 382,705.17 | 382,705.17 | 382,705.17 | 382,705.17 | 382,705.17 | 382,705.17 | 382,705.17 | 382,705.17 | 382,705.17 |



2024 2025

|  |      |          |            |            |            |            |            |            |            |            |            |            |            |            |
|--|------|----------|------------|------------|------------|------------|------------|------------|------------|------------|------------|------------|------------|------------|
| MEJORAMIENTO DEL SERVICIO EDUCATIVO DEL NIVEL SECUNDARIA DE LA I.E.S. TARACO DEL DISTRITO DE HUANCANE - PUNO. TARACO | 2024 | 2025     | 45.00      | 50.00      | 55.00      | 60.00      | 65.00      | 70.00      | 75.00      | 80.00      | 85.00      | 90.00      | 95.00      | 99.90      |
| 210607 - TARACO  |      | Muy Alta | 486,098.83 | 486,098.83 | 486,098.83 | 486,098.83 | 486,098.83 | 486,098.83 | 486,098.83 | 486,098.83 | 486,098.83 | 486,098.83 | 486,098.83 | 486,098.83 |
| INVERSIONES:   |      |          |            |            |            |            |            |            |            |            |            |            |            |            |
| 2467893 (FUENTE INFOBRAS: % AVANCE FISICO ACUMULADO)   |      |          | 100.00     | 0.00       | 0.00       | 0.00       | 0.00       | 0.00       | 0.00       | 0.00       | 0.00       | 0.00       | 0.00       | 100.00     |
|  |      |          | 1.00       | 0.00       | 0.00       | 0.00       | 0.00       | 0.00       | 0.00       | 0.00       | 0.00       | 0.00       | 0.00       | 1.00       |

|  |      |          |              |              |              |              |              |              |              |              |              |              |              |              |
|--|------|----------|--------------|--------------|--------------|--------------|--------------|--------------|--------------|--------------|--------------|--------------|--------------|--------------|
| MEJORAMIENTO DEL SERVICIO INTEGRAL DE LA INSTITUCION EDUCATIVA SECUNDARIA INDUSTRIAL PERU BIRE DISTRITO DE SAN MIGUEL - SAN MIGUEL ROMAN - PUNO. | 2024 | 2025     | 50.00        | 55.00        | 60.00        | 65.00        | 70.00        | 75.00        | 82.00        | 88.00        | 90.00        | 92.00        | 94.00        | 90.00        |
| 211105 - SAN MIGUEL  |      | Muy Alta | 1,080,167.83 | 1,080,167.83 | 1,080,167.83 | 1,080,167.83 | 1,080,167.83 | 1,080,167.83 | 1,080,167.83 | 1,080,167.83 | 1,080,167.83 | 1,080,167.83 | 1,080,167.83 | 1,080,167.83 |
| INVERSIONES:   |      |          |              |              |              |              |              |              |              |              |              |              |              |              |
| 2411336 (FUENTE INFOBRAS: % AVANCE FISICO ACUMULADO)   |      |          | 50.00        | 0.00         | 0.00         | 0.00         | 0.00         | 0.00         | 0.00         | 0.00         | 0.00         | 0.00         | 0.00         | 98.00        |
|  |      |          | 1.00         | 0.00         | 0.00         | 0.00         | 0.00         | 0.00         | 0.00         | 0.00         | 0.00         | 0.00         | 0.00         | 50,000.00    |

|   |      |          |            |            |            |            |            |            |            |            |            |            |            |            |
|---|------|----------|------------|------------|------------|------------|------------|------------|------------|------------|------------|------------|------------|------------|
| MEJORAMIENTO DEL SERVICIO DE EDUCACION SECUNDARIA DE LA IES CABANILLAS, DISTRITO DE CABANILLAS - SAN CABANILLAS ROMAN - PUNO. | 2024 | 2025     | 98.00      | 0.00       | 0.00       | 0.00       | 0.00       | 0.00       | 0.00       | 0.00       | 0.00       | 0.00       | 0.00       | 98.00      |
| 211103 - CABANILLAS   |      | Muy Alta | 50,000.00  | 0.00       | 0.00       | 0.00       | 0.00       | 0.00       | 0.00       | 0.00       | 0.00       | 0.00       | 0.00       | 50,000.00  |
| INVERSIONES:  |      |          |            |            |            |            |            |            |            |            |            |            |            |            |
| 2490131 (FUENTE INFOBRAS: % AVANCE FISICO ACUMULADO)  |      |          | 98.50      | 99.52      | 99.55      | 99.60      | 99.65      | 99.70      | 99.75      | 99.80      | 99.85      | 99.90      | 99.95      | 100.00     |
|   |      |          | 176,791.83 | 176,791.83 | 176,791.83 | 176,791.83 | 176,791.83 | 176,791.83 | 176,791.83 | 176,791.83 | 176,791.83 | 176,791.83 | 176,791.83 | 176,791.87 |



| MEJORAMIENTO DE LOS SERVICIOS EDUCATIVOS DE LA INSTITUCIÓN EDUCATIVA PRIMARIA N° 72659 DE AYAVIRI, DISTRITO DE AYAVIRI - MELGAR - AYAVIRI PUNO. CODIGO 210801 - PORCENTAJE Muy Alta 2024 |                     |        |      |           |                    |                      |      |      |      |           |      |      |      |      |      |      |      |             |      |      |      |      |      |           |
|--|---------------------|--------|------|-----------|--------------------|----------------------|------|------|------|-----------|------|------|------|------|------|------|------|-------------|------|------|------|------|------|-----------|
| CODIGO   | ACTIVIDAD OPERATIVA | UBIGEO | U.M. | PRIORIDAD | PERIODO MULTIANUAL | PROGRAMACION MENSUAL |      |      |      |           |      |      |      |      |      |      |      |             |      |      |      |      |      |           |
|  |                     |        |      |           |                    | 01                   | 02   | 03   | 04   | 05        | 06   | 07   | 08   | 09   | 10   | 11   | 12   | TOTAL ANUAL |      |      |      |      |      |           |
| AO100090200969   | FISICO              |        |      |           |                    | 0.00                 | 0.00 | 0.00 | 0.00 | 100.00    | 0.00 | 0.00 | 0.00 | 0.00 | 0.00 | 0.00 | 0.00 | 0.00        | 0.00 | 0.00 | 0.00 | 0.00 | 0.00 | 100.00    |
|  | COSTEO.S/           |        |      |           |                    | 0.00                 | 0.00 | 0.00 | 0.00 | 30,000.00 | 0.00 | 0.00 | 0.00 | 0.00 | 0.00 | 0.00 | 0.00 | 0.00        | 0.00 | 0.00 | 0.00 | 0.00 | 0.00 | 30,000.00 |

| AEI.02.03 - ACCESO A SERVICIOS DE EDUCACIÓN DE CALIDAD PARA LA POBLACIÓN DE 3 A 16 AÑOS |   |                |      |           |                    |                      |            |            |            |            |            |            |            |            |            |            |            |             |            |            |            |            |            |              |
|---|---|----------------|------|-----------|--------------------|----------------------|------------|------------|------------|------------|------------|------------|------------|------------|------------|------------|------------|-------------|------------|------------|------------|------------|------------|--------------|
| CODIGO  | ACTIVIDAD OPERATIVA   | UBIGEO         | U.M. | PRIORIDAD | PERIODO MULTIANUAL | PROGRAMACION MENSUAL |            |            |            |            |            |            |            |            |            |            |            |             |            |            |            |            |            |              |
|   |   |                |      |           |                    | 01                   | 02         | 03         | 04         | 05         | 06         | 07         | 08         | 09         | 10         | 11         | 12         | TOTAL ANUAL |            |            |            |            |            |              |
| AO100090200585  | INSTALACION DEL SERVICIO EDUCATIVO DEL NIVEL INICIAL ESCOLARIZADO CICLO II EN LA I.E.I. 707 DEL CENTRO POBLADO DE JACHOCOCO HUARACO, DISTRITO ILAVE - EL COLLAO - PUNO. CODIGO UNICO DE INVERSIONES: 2250396 (FUENTE INFOBRAS: % AVANCE FISICO ACUMULADO) | 210501 - ILAVE |      |           |                    | 10.00                | 15.00      | 20.00      | 25.00      | 30.00      | 40.00      | 50.00      | 60.00      | 70.00      | 80.00      | 90.00      | 100.00     | 100.00      | 100.00     | 100.00     | 100.00     | 100.00     | 100.00     | 100.00       |
|   | COSTEO.S/   |                |      |           |                    | 100,000.00           | 100,000.00 | 100,000.00 | 100,000.00 | 100,000.00 | 100,000.00 | 100,000.00 | 100,000.00 | 100,000.00 | 100,000.00 | 100,000.00 | 100,000.00 | 100,000.00  | 100,000.00 | 100,000.00 | 100,000.00 | 100,000.00 | 100,000.00 | 1,200,000.00 |

| INSTALACION DEL SERVICIO DE EDUCACION INICIAL DE LA I.E.I. NRO. 94 DEL CENTRO POBLADO DE UMUCHI, DISTRITO DE MOHO. PROVINCIA DE MOHO, DEPARTAMENTO DE PUNO. CODIGO UNICO DE INVERSIONES: 2196822. (FUENTE INFOBRAS: % AVANCE FISICO ACUMULADO) |                     |        |      |           |                    |                      |      |      |      |      |      |      |      |      |      |      |      |             |      |      |      |      |      |          |
|--|---------------------|--------|------|-----------|--------------------|----------------------|------|------|------|------|------|------|------|------|------|------|------|-------------|------|------|------|------|------|----------|
| CODIGO   | ACTIVIDAD OPERATIVA | UBIGEO | U.M. | PRIORIDAD | PERIODO MULTIANUAL | PROGRAMACION MENSUAL |      |      |      |      |      |      |      |      |      |      |      |             |      |      |      |      |      |          |
|  |                     |        |      |           |                    | 01                   | 02   | 03   | 04   | 05   | 06   | 07   | 08   | 09   | 10   | 11   | 12   | TOTAL ANUAL |      |      |      |      |      |          |
| AO100090200630   | FISICO              |        |      |           |                    | 100.00               | 0.00 | 0.00 | 0.00 | 0.00 | 0.00 | 0.00 | 0.00 | 0.00 | 0.00 | 0.00 | 0.00 | 0.00        | 0.00 | 0.00 | 0.00 | 0.00 | 0.00 | 100.00   |
|  | COSTEO.S/           |        |      |           |                    | 7,592.81             | 0.00 | 0.00 | 0.00 | 0.00 | 0.00 | 0.00 | 0.00 | 0.00 | 0.00 | 0.00 | 0.00 | 0.00        | 0.00 | 0.00 | 0.00 | 0.00 | 0.00 | 7,592.81 |



13

|  |      |          |      |       |      |      |      |      |      |      |      |      |      |      |      |      |      |      |       |          |  |
|--|------|----------|------|-------|------|------|------|------|------|------|------|------|------|------|------|------|------|------|-------|----------|--|
| INSTALACION DEL SERVICIO EDUCATIVO ESCOLARIZADO DEL NIVEL INICIAL DE 3 A 5 AÑOS EN LA I.E.I. PICHACANI QUIRINI, DISTRITO DE MACARI, PROVINCIA MELGAR PUNO. CÓDIGO ÚNICO DE INVERSIONES: 2250307 (FUENTE INFOBRAS: % AVANCE FÍSICO ACUMULADO) | 2024 | Muy Alta | 2024 | 80.00 | 0.00 | 0.00 | 0.00 | 0.00 | 0.00 | 0.00 | 0.00 | 0.00 | 0.00 | 0.00 | 0.00 | 0.00 | 0.00 | 0.00 | 80.00 | 2,000.00 |  |
| FISCO COSTEO.S/  |      |          |      |       |      |      |      |      |      |      |      |      |      |      |      |      |      |      |       |          |  |
| AO100090200824   |      |          |      | 80.00 | 0.00 | 0.00 | 0.00 | 0.00 | 0.00 | 0.00 | 0.00 | 0.00 | 0.00 | 0.00 | 0.00 | 0.00 | 0.00 | 0.00 | 80.00 | 2,000.00 |  |

|   |      |          |      |       |      |      |      |      |      |      |      |      |      |      |      |      |      |      |      |        |            |
|---|------|----------|------|-------|------|------|------|------|------|------|------|------|------|------|------|------|------|------|------|--------|------------|
| INSTALACION DEL SERVICIO EDUCATIVO DE LA INSTITUCION EDUCATIVA INICIAL CICLO II NUEVA ESPERANZA, DISTRITO DE MACARI, PROVINCIA MACARI DE MELGAR - PUNO. CODIGO UNICO DE INVERSIONES: 2250460 (FUENTE INFOBRAS: % AVANCE FÍSICO ACUMULADO) | 2025 | Muy Alta | 2024 | 85.00 | 0.00 | 0.00 | 0.00 | 0.00 | 0.00 | 0.00 | 0.00 | 0.00 | 0.00 | 0.00 | 0.00 | 0.00 | 0.00 | 0.00 | 0.00 | 100.00 | 198,000.00 |
| FISCO COSTEO.S/   |      |          |      |       |      |      |      |      |      |      |      |      |      |      |      |      |      |      |      |        |            |
| AO100090200826  |      |          |      | 85.00 | 0.00 | 0.00 | 0.00 | 0.00 | 0.00 | 0.00 | 0.00 | 0.00 | 0.00 | 0.00 | 0.00 | 0.00 | 0.00 | 0.00 | 0.00 | 100.00 | 198,000.00 |

|   |      |          |      |       |       |       |       |       |       |       |       |       |       |       |        |        |        |        |        |        |        |
|---|------|----------|------|-------|-------|-------|-------|-------|-------|-------|-------|-------|-------|-------|--------|--------|--------|--------|--------|--------|--------|
| MEJORAMIENTO Y AMPLIACION DE LOS SERVICIOS DE LA INSTITUCION EDUCATIVA INICIAL CENTRO POBLADO SACARI TITICACHI DEL DISTRITO DE PILCUYO - PROVINCIA DE EL COLLAO - DEPARTAMENTO DE PUNO. CÓDIGO ÚNICO DE INVERSIONES: 2532337 (FUENTE INFOBRAS: % AVANCE FÍSICO ACUMULADO) | 2024 | Muy Alta | 2024 | 40.00 | 45.00 | 50.00 | 55.00 | 60.00 | 65.00 | 70.00 | 80.00 | 85.00 | 90.00 | 95.00 | 100.00 | 100.00 | 100.00 | 100.00 | 100.00 | 100.00 | 100.00 |
| FISCO COSTEO.S/   |      |          |      |       |       |       |       |       |       |       |       |       |       |       |        |        |        |        |        |        |        |
| AO100090200888  |      |          |      | 40.00 | 45.00 | 50.00 | 55.00 | 60.00 | 65.00 | 70.00 | 80.00 | 85.00 | 90.00 | 95.00 | 100.00 | 100.00 | 100.00 | 100.00 | 100.00 | 100.00 | 100.00 |

VISADO  
 GOBIERNO REGIONAL PUNO - GOBIERNO REGIONAL PUNO - Sub Gerencia de Planeamiento e Informática

GOBIERNO REGIONAL PUNO  
 Oficina de Planeamiento e Informática  
 PUNO, 14 de Mayo del 2024

DEPARTAMENTO DE PUNO  
 PUNO, CÓDIGO ÚNICO DE INVERSIONES: 2532337 (FUENTE INFOBRAS: % AVANCE FÍSICO ACUMULADO)

97,142.08 97,142.08



|  |                  |            |            |            |            |            |            |            |            |            |            |            |      |      |      |      |      |            |
|--|------------------|------------|------------|------------|------------|------------|------------|------------|------------|------------|------------|------------|------|------|------|------|------|------------|
| MEJORAMIENTO DEL SERVICIO EDUCATIVO DE NIVEL INICIAL DE LA I.E.I. TULACOLLO, DISTRITO KELLUYO - CHUCUITO - PUNO. CÓDIGO UNICO DE INVERSIONES: 2250295 (FUENTE INFOBRAS: % AVANCE FISICO ACUMULADO) | 210404 - KELLUYO | PORCENTAJE | Muy Alta   | 2024       | 20.00      | 30.00      | 40.00      | 50.00      | 60.00      | 80.00      | 90.00      | 100.00     | 0.00 | 0.00 | 0.00 | 0.00 | 0.00 | 100.00     |
| COSTEO.S/  | 118,237.00       | 118,237.00 | 118,237.00 | 118,237.00 | 118,237.00 | 118,237.00 | 118,237.00 | 118,237.00 | 118,237.00 | 118,237.00 | 118,237.00 | 118,237.00 | 0.00 | 0.00 | 0.00 | 0.00 | 0.00 | 945,895.00 |

|   |                   |            |            |            |            |            |            |            |            |            |            |            |            |            |            |            |              |
|---|-------------------|------------|------------|------------|------------|------------|------------|------------|------------|------------|------------|------------|------------|------------|------------|------------|--------------|
| INSTALACION DE LOS SERVICIOS DE EDUCACION INICIAL EN LA I.E.I. CHIA, DEL C.P. DE CHIA, DISTRITO OLLACHEA - CARABAYA - PUNO. CODIGO UNICO DE INVERSIONES: 2250382 (FUENTE INFOBRAS: % AVANCE FISICO ACUMULADO) | 210308 - OLLACHEA | PORCENTAJE | Muy Alta   | 2024       | 10.00      | 15.00      | 20.00      | 25.00      | 30.00      | 40.00      | 50.00      | 60.00      | 70.00      | 80.00      | 90.00      | 100.00     | 100.00       |
| COSTEO.S/   | 102,887.33        | 102,887.33 | 102,887.33 | 102,887.33 | 102,887.33 | 102,887.33 | 102,887.33 | 102,887.33 | 102,887.33 | 102,887.33 | 102,887.33 | 102,887.33 | 102,887.33 | 102,887.33 | 102,887.33 | 102,887.33 | 1,234,648.00 |

|   |                 |            |            |            |            |            |            |            |            |            |            |            |            |            |            |            |            |           |
|---|-----------------|------------|------------|------------|------------|------------|------------|------------|------------|------------|------------|------------|------------|------------|------------|------------|------------|-----------|
| MEJORAMIENTO DEL SERVICIO EDUCATIVO DEL NIVEL INICIAL DE LA I.E. NUESTRA SEÑORA DE GUADALUPE DE LA LOCALIDAD DE COJATA, DISTRITO DE COJATA - HUANCANE - PUNO. CODIGO UNICO DE INVERSIONES: 2539886 (FUENTE INFOBRAS: % AVANCE FISICO ACUMULADO) | 210502 - COJATA | PORCENTAJE | Muy Alta   | 2025       | 98.80      | 99.00      | 99.50      | 99.80      | 100.00     | 0.00       | 0.00       | 0.00       | 0.00       | 0.00       | 0.00       | 0.00       | 0.00       | 100.00    |
| COSTEO.S/   | 50,000.00       | 50,000.00  | 50,000.00  | 50,000.00  | 50,000.00  | 50,000.00  | 50,000.00  | 50,000.00  | 50,000.00  | 50,000.00  | 50,000.00  | 50,000.00  | 50,000.00  | 50,000.00  | 50,000.00  | 50,000.00  | 98.80      | 50,000.00 |
| COSTEO.S/   | 171,261.00      | 171,261.00 | 171,261.00 | 171,261.00 | 171,261.00 | 171,261.00 | 171,261.00 | 171,261.00 | 171,261.00 | 171,261.00 | 171,261.00 | 171,261.00 | 171,261.00 | 171,261.00 | 171,261.00 | 171,261.00 | 856,305.00 |           |



|  |                   |          |      |           |           |      |      |      |      |      |      |      |      |      |      |      |      |      |      |           |
|--|-------------------|----------|------|-----------|-----------|------|------|------|------|------|------|------|------|------|------|------|------|------|------|-----------|
| MEJORAMIENTO DE SERVICIOS DE EDUCACIÓN INICIAL ESCOLARIZADA EN LA I.E.I. N° 214 NINO JESUS DE PRAGA, DISTRITO DE PLATERIA - PUNO - PUNO. | 210112 - PLATERIA | Muy Alta | 2024 | FISICO    | 100.00    | 0.00 | 0.00 | 0.00 | 0.00 | 0.00 | 0.00 | 0.00 | 0.00 | 0.00 | 0.00 | 0.00 | 0.00 | 0.00 | 0.00 | 100.00    |
| AVANCE FISICO ACUMULADO)   |                   |          |      | COSTEO.S/ | 13,915.00 | 0.00 | 0.00 | 0.00 | 0.00 | 0.00 | 0.00 | 0.00 | 0.00 | 0.00 | 0.00 | 0.00 | 0.00 | 0.00 | 0.00 | 13,915.00 |

|   |                   |          |      |           |           |           |      |      |      |      |      |      |      |      |      |      |      |      |      |            |
|---|-------------------|----------|------|-----------|-----------|-----------|------|------|------|------|------|------|------|------|------|------|------|------|------|------------|
| MEJORAMIENTO DE LOS SERVICIOS DE EDUCACIÓN INICIAL EN LA I.E.I. N° 597 DEL CENTRO POBLADO DE PALCA, DISTRITO DE OLLACHEA - CARABAYA - PUNO. | 210308 - OLLACHEA | Muy Alta | 2025 | FISICO    | 99.90     | 100.00    | 0.00 | 0.00 | 0.00 | 0.00 | 0.00 | 0.00 | 0.00 | 0.00 | 0.00 | 0.00 | 0.00 | 0.00 | 0.00 | 100.00     |
| AVANCE FISICO ACUMULADO)  |                   |          |      | COSTEO.S/ | 67,994.50 | 67,994.50 | 0.00 | 0.00 | 0.00 | 0.00 | 0.00 | 0.00 | 0.00 | 0.00 | 0.00 | 0.00 | 0.00 | 0.00 | 0.00 | 135,989.00 |

|   |                  |          |      |           |            |            |            |            |            |            |            |            |            |            |            |            |            |            |            |              |
|---|------------------|----------|------|-----------|------------|------------|------------|------------|------------|------------|------------|------------|------------|------------|------------|------------|------------|------------|------------|--------------|
| MEJORAMIENTO DE LOS SERVICIOS DE EDUCACIÓN INICIAL DE LA I. E. I. N 288 DEL CENTRO POBLADO DE QUENIANI, DISTRITO DE YUNGUYO - PUNO. | 211301 - YUNGUYO | Muy Alta | 2024 | FISICO    | 12.00      | 18.00      | 20.00      | 25.00      | 35.00      | 45.00      | 55.00      | 65.00      | 75.00      | 85.00      | 95.00      | 100.00     | 100.00     | 100.00     | 100.00     | 100.00       |
| AVANCE FISICO ACUMULADO)  |                  |          |      | COSTEO.S/ | 107,253.13 | 107,253.17 | 107,253.17 | 107,253.17 | 107,253.17 | 107,253.17 | 107,253.17 | 107,253.17 | 107,253.17 | 107,253.17 | 107,253.17 | 107,253.17 | 107,253.17 | 107,253.17 | 107,253.17 | 1,287,038.00 |

| AEI.02.04 - SERVICIO EDUCATIVO INTEGRAL Y DE CALIDAD A LOS (AS) ESTUDIANTES DE EDUCACIÓN SUPERIOR NO UNIVERSITARIA |                     |        |      |           |                    |                      |    |    |    |    | PROGRAMACION MENSUAL |    |    |    |    |    | TOTAL ANUAL |             |
|--|---------------------|--------|------|-----------|--------------------|----------------------|----|----|----|----|----------------------|----|----|----|----|----|-------------|-------------|
| CODIGO   | ACTIVIDAD OPERATIVA | UBIGEO | U.M. | PRIORIDAD | PERIODO MULTIANUAL | PROGRAMACION MENSUAL |    |    |    |    |                      |    |    |    |    |    |             | TOTAL ANUAL |
|  |                     |        |      |           |                    | META                 | 01 | 02 | 03 | 04 | 05                   | 06 | 07 | 08 | 09 | 10 | 11          |             |



|  |                  |          |      |           |            |            |            |            |            |            |            |            |            |            |            |            |               |
|--|------------------|----------|------|-----------|------------|------------|------------|------------|------------|------------|------------|------------|------------|------------|------------|------------|---------------|
| MEJORAMIENTO DEL SERVICIO EDUCATIVO DE LAS CARRERAS DE PRODUCCION, AUTOMOTRIZ, MINERIA, CONTABILIDAD, COMPUTACION, SECRETARIADO, ENFERMERIA, LABORATORIO CLINICO Y PROTESIS DENTAL DEL IST MANUEL NUÑEZ BUTRON, JULIACA, SAN ROMAN - PUNO. CODIGO UNICO DE INVERSIONES: 2323700 (FUENTE INFOBRAS: % AVANCE FISICO ACUMULADO). - 33 AMBIENTES PEDAGOGICOS - TALLER DE LABORATORIO - AMBIENTES COMPLEMENTARIOS | 211101 - JULIACA | Muy Alta | 2024 | 75.00     | 78.00      | 80.00      | 82.00      | 84.00      | 86.00      | 87.00      | 88.00      | 89.00      | 91.00      | 92.00      | 93.00      | 93.00      |               |
|  |                  |          |      | FISICO    |            |            |            |            |            |            |            |            |            |            |            |            |               |
|  |                  |          |      | COSTEO.S/ | 987,742.50 | 987,742.50 | 987,742.50 | 987,742.50 | 987,742.50 | 987,742.50 | 987,742.50 | 987,742.50 | 987,742.50 | 987,742.50 | 987,742.50 | 987,742.50 | 11,852,910.00 |
|  |                  |          |      | FISICO    | 37.00      | 38.00      | 39.00      | 40.00      | 41.00      | 42.00      | 44.00      | 46.00      | 48.00      | 50.00      | 57.00      | 55.00      | 55.00         |
|  |                  |          |      | COSTEO.S/ | 454,824.90 | 454,824.90 | 454,824.92 | 454,824.92 | 454,824.92 | 454,824.92 | 454,824.92 | 454,824.92 | 454,824.92 | 454,824.92 | 454,824.92 | 454,824.92 | 5,457,899.00  |
|  |                  |          |      | FISICO    | 56.00      | 58.00      | 60.00      | 62.00      | 64.00      | 66.00      | 68.00      | 70.00      | 72.00      | 73.00      | 75.00      | 76.00      | 76.00         |
|  |                  |          |      | COSTEO.S/ | 500,000.00 | 500,000.00 | 500,000.00 | 500,000.00 | 500,000.00 | 500,000.00 | 500,000.00 | 500,000.00 | 500,000.00 | 500,000.00 | 500,000.00 | 500,000.00 | 6,000,000.00  |
|  |                  |          |      | FISICO    | 78.00      | 79.00      | 80.00      | 81.00      | 82.00      | 83.00      | 84.00      | 85.00      | 88.00      | 92.00      | 98.00      | 100.00     | 100.00        |
|  |                  |          |      | COSTEO.S/ | 569,299.58 | 569,299.58 | 569,299.58 | 569,299.58 | 569,299.58 | 569,299.58 | 569,299.58 | 569,299.58 | 569,299.58 | 569,299.58 | 569,299.58 | 569,299.62 | 6,831,595.00  |



|  |      |            |              |              |              |              |              |              |              |              |              |              |              |              |              |               |              |
|--|------|------------|--------------|--------------|--------------|--------------|--------------|--------------|--------------|--------------|--------------|--------------|--------------|--------------|--------------|---------------|--------------|
| MEJORAMIENTO Y AMPLIACION DEL SERVICIO EDUCATIVO DE LA ESCUELA SUPERIOR DE FORMACION ARTISTICA PUBLICA (ESFAP - PUNO).   | 2024 | FISICO     | 2.00         | 2.50         | 0.00         | 0.00         | 0.00         | 0.00         | 0.00         | 0.00         | 0.00         | 0.00         | 0.00         | 0.00         | 0.00         | 2.50          | 200,000.00   |
| COSTEO.S/  |      |            | 100,000.00   | 100,000.00   | 0.00         | 0.00         | 0.00         | 0.00         | 0.00         | 0.00         | 0.00         | 0.00         | 0.00         | 0.00         | 0.00         |               |              |
| FISICO   | 2025 | FISICO     | 2.70         | 3.00         | 4.00         | 5.00         | 6.00         | 7.00         | 9.00         | 11.00        | 12.00        | 13.00        | 14.00        | 15.00        | 15.00        |               | 15.00        |
| COSTEO.S/  |      |            | 421,635.33   | 421,635.33   | 421,635.33   | 421,635.33   | 421,635.33   | 421,635.33   | 421,635.33   | 421,635.33   | 421,635.33   | 421,635.33   | 421,635.33   | 421,635.33   | 421,635.33   | 421,635.37    | 5,059,624.00 |
| 210101 - DISTRITO DE PUNO  |      | PORCENTAJE | Muy Alta     |              |              |              |              |              |              |              |              |              |              |              |              |               |              |
| - PROVINCIA DE PUNO - REGION PUNO - CODIGO UNICO DE INVERSIONES: 2357337 (FUENTE INFOBRAS: %)  |      |            |              |              |              |              |              |              |              |              |              |              |              |              |              |               |              |
| AVANCE FISICO ACUMULADO)   |      |            |              |              |              |              |              |              |              |              |              |              |              |              |              |               |              |
|  | 2026 | FISICO     | 17.00        | 18.00        | 19.00        | 20.00        | 22.00        | 25.00        | 28.00        | 32.00        | 36.00        | 39.00        | 42.00        | 46.00        | 46.00        |               | 46.00        |
| COSTEO.S/  |      |            | 1,037,098.00 | 1,037,098.00 | 1,037,098.00 | 1,037,098.00 | 1,037,098.00 | 1,037,098.00 | 1,037,098.00 | 1,037,098.00 | 1,037,098.00 | 1,037,098.00 | 1,037,098.00 | 1,037,098.00 | 1,037,098.00 | 12,445,176.00 |              |
| MEJORAMIENTO DEL SERVICIO EDUCATIVO DE LAS CARRERAS DE PRODUCCION AGROPECUARIA, MECANICA DE PRODUCCION, COMPUTACION E INFORMÁTICA, ENFERMERIA TECNICA EN EL INSTITUTO SUPERIOR TECNOLÓGICO PUBLICO DE HUANCANE | 2024 | FISICO     | 2.00         | 4.00         | 5.00         | 6.00         | 7.00         | 8.00         | 10.00        | 11.00        | 12.00        | 13.00        | 14.00        | 15.00        | 15.00        |               | 15.00        |
| COSTEO.S/  |      |            | 416,666.67   | 416,666.67   | 416,666.67   | 416,666.67   | 416,666.67   | 416,666.67   | 416,666.67   | 416,666.67   | 416,666.67   | 416,666.67   | 416,666.67   | 416,666.67   | 416,666.63   | 5,000,000.00  |              |
| 210601 - HUANCANE  |      | PORCENTAJE | Muy Alta     |              |              |              |              |              |              |              |              |              |              |              |              |               |              |
| AO100090200889 SUPERIOR TECNOLÓGICO PUBLICO DE HUANCANE  |      |            |              |              |              |              |              |              |              |              |              |              |              |              |              |               |              |
| DISTRITO DE HUANCANE - PROVINCIA DE HUANCANE - DEPARTAMENTO DE PUNO. CODIGO DE INVERSIONES: 2357330 (FUENTE INFOBRAS: %)   |      |            |              |              |              |              |              |              |              |              |              |              |              |              |              |               |              |
| AVANCE FISICO ACUMULADO)   |      |            |              |              |              |              |              |              |              |              |              |              |              |              |              |               |              |
|  | 2025 | FISICO     | 17.00        | 19.00        | 22.00        | 25.00        | 28.00        | 30.00        | 34.00        | 36.00        | 38.00        | 40.00        | 43.00        | 45.00        | 45.00        |               | 45.00        |
| COSTEO.S/  |      |            | 1,009,094.25 | 1,009,094.25 | 1,009,094.25 | 1,009,094.25 | 1,009,094.25 | 1,009,094.25 | 1,009,094.25 | 1,009,094.25 | 1,009,094.25 | 1,009,094.25 | 1,009,094.25 | 1,009,094.25 | 1,009,094.25 | 12,109,131.00 |              |
|  | 2026 | FISICO     | 47.00        | 50.00        | 55.00        | 60.00        | 65.00        | 70.00        | 75.00        | 80.00        | 85.00        | 90.00        | 92.00        | 95.00        | 95.00        |               | 95.00        |
| COSTEO.S/  |      |            | 1,707,882.67 | 1,707,882.67 | 1,707,882.67 | 1,707,882.67 | 1,707,882.67 | 1,707,882.67 | 1,707,882.67 | 1,707,882.67 | 1,707,882.67 | 1,707,882.67 | 1,707,882.67 | 1,707,882.67 | 1,707,882.63 | 20,494,592.00 |              |



|  |      |           |            |            |            |            |            |            |            |            |            |            |            |               |
|--|------|-----------|------------|------------|------------|------------|------------|------------|------------|------------|------------|------------|------------|---------------|
| MEJORAMIENTO Y AMPLIACION DEL SERVICIO DE EDUCACION SUPERIOR TECNOLÓGICO PÚBLICO EN EL INSTITUTO ANDRES AVELINO CACERES  | 2024 | 14.00     | 16.00      | 18.00      | 20.00      | 22.00      | 25.00      | 30.00      | 35.00      | 38.00      | 40.00      | 42.00      | 40.00      | 40.00         |
|  |      | FISICO    | 416,666.67 | 416,666.67 | 416,666.67 | 416,666.67 | 416,666.67 | 416,666.67 | 416,666.67 | 416,666.67 | 416,666.67 | 416,666.67 | 416,666.67 | 5,000,000.00  |
|  |      | COSTEO.S/ | 416,666.67 | 416,666.67 | 416,666.67 | 416,666.67 | 416,666.67 | 416,666.67 | 416,666.67 | 416,666.67 | 416,666.67 | 416,666.67 | 416,666.67 | 5,000,000.00  |
| MEJORAMIENTO Y AMPLIACION DEL SERVICIO DE EDUCACION SUPERIOR TECNOLÓGICO PÚBLICO EN EL INSTITUTO ANDRES AVELINO CACERES  | 2025 | 42.00     | 45.00      | 48.00      | 50.00      | 53.00      | 56.00      | 55.00      | 60.00      | 65.00      | 68.00      | 72.00      | 77.00      | 77.00         |
|  |      | FISICO    | 583,333.33 | 583,333.33 | 583,333.33 | 583,333.33 | 583,333.33 | 583,333.33 | 583,333.33 | 583,333.33 | 583,333.33 | 583,333.33 | 583,333.33 | 7,000,000.00  |
|  |      | COSTEO.S/ | 583,333.33 | 583,333.33 | 583,333.33 | 583,333.33 | 583,333.33 | 583,333.33 | 583,333.33 | 583,333.33 | 583,333.33 | 583,333.33 | 583,333.33 | 7,000,000.00  |
| MEJORAMIENTO Y AMPLIACION DEL SERVICIO DE EDUCACION SUPERIOR TECNOLÓGICA EN EL INSTITUTO SUPERIOR TECNOLÓGICO PÚBLICO DE JULI - DISTRITO JULI - CHUCUITO - PUÑO. CÓDIGO ÚNICO DE INVERSIONES: 2539673 (FUENTE INFOBRAS: % AVANCE FÍSICO ACUMULADO) | 2024 | 2.00      | 4.00       | 6.00       | 8.00       | 10.00      | 12.00      | 14.00      | 16.00      | 18.00      | 20.00      | 22.00      | 25.00      | 25.00         |
|  |      | FISICO    | 583,333.33 | 583,333.33 | 583,333.33 | 583,333.33 | 583,333.33 | 583,333.33 | 583,333.33 | 583,333.33 | 583,333.33 | 583,333.33 | 583,333.33 | 7,000,000.00  |
|  |      | COSTEO.S/ | 583,333.33 | 583,333.33 | 583,333.33 | 583,333.33 | 583,333.33 | 583,333.33 | 583,333.33 | 583,333.33 | 583,333.33 | 583,333.33 | 583,333.33 | 7,000,000.00  |
| MEJORAMIENTO Y AMPLIACION DEL SERVICIO DE EDUCACION SUPERIOR TECNOLÓGICA EN EL INSTITUTO SUPERIOR TECNOLÓGICO PÚBLICO DE JULI - DISTRITO JULI - CHUCUITO - PUÑO. CÓDIGO ÚNICO DE INVERSIONES: 2539673 (FUENTE INFOBRAS: % AVANCE FÍSICO ACUMULADO) | 2025 | 27.00     | 28.00      | 29.00      | 30.00      | 32.00      | 34.00      | 36.00      | 38.00      | 40.00      | 41.00      | 42.00      | 43.00      | 43.00         |
|  |      | FISICO    | 416,666.67 | 416,666.67 | 416,666.67 | 416,666.67 | 416,666.67 | 416,666.67 | 416,666.67 | 416,666.67 | 416,666.67 | 416,666.67 | 416,666.67 | 5,000,000.00  |
|  |      | COSTEO.S/ | 416,666.67 | 416,666.67 | 416,666.67 | 416,666.67 | 416,666.67 | 416,666.67 | 416,666.67 | 416,666.67 | 416,666.67 | 416,666.67 | 416,666.67 | 5,000,000.00  |
| AMPLIACION Y MEJORAMIENTO DEL SERVICIO DE EDUCACION SUPERIOR NO UNIVERSITARIA DEL INSTITUTO SUPERIOR TECNOLÓGICO PÚBLICO, DISTRITO YUNGUYO   | 2024 | 45.00     | 47.00      | 49.00      | 51.00      | 53.00      | 56.00      | 59.00      | 62.00      | 66.00      | 70.00      | 75.00      | 77.00      | 77.00         |
|  |      | FISICO    | 833,333.33 | 833,333.33 | 833,333.33 | 833,333.33 | 833,333.33 | 833,333.33 | 833,333.33 | 833,333.33 | 833,333.33 | 833,333.33 | 833,333.33 | 10,000,000.00 |
|  |      | COSTEO.S/ | 833,333.33 | 833,333.33 | 833,333.33 | 833,333.33 | 833,333.33 | 833,333.33 | 833,333.33 | 833,333.33 | 833,333.33 | 833,333.33 | 833,333.33 | 10,000,000.00 |
| AMPLIACION Y MEJORAMIENTO DEL SERVICIO DE EDUCACION SUPERIOR NO UNIVERSITARIA DEL INSTITUTO SUPERIOR TECNOLÓGICO PÚBLICO, DISTRITO YUNGUYO   | 2026 | 0.00      | 100.00     | 0.00       | 0.00       | 0.00       | 0.00       | 0.00       | 0.00       | 0.00       | 0.00       | 0.00       | 0.00       | 100.00        |
|  |      | FISICO    | 20,000.00  | 20,000.00  | 20,000.00  | 20,000.00  | 20,000.00  | 20,000.00  | 20,000.00  | 20,000.00  | 20,000.00  | 20,000.00  | 20,000.00  | 20,000.00     |
|  |      | COSTEO.S/ | 20,000.00  | 20,000.00  | 20,000.00  | 20,000.00  | 20,000.00  | 20,000.00  | 20,000.00  | 20,000.00  | 20,000.00  | 20,000.00  | 20,000.00  | 20,000.00     |



| CODIGO  | ACTIVIDAD OPERATIVA | UBIGEO     | U.M.       | PRIORIDAD  | PERIODO MULTIANUAL | PROGRAMACION MENSUAL |            |            |            |            |            |            |            |              |    |    |    | TOTAL ANUAL |
|---|---------------------|------------|------------|------------|--------------------|----------------------|------------|------------|------------|------------|------------|------------|------------|--------------|----|----|----|-------------|
|   |                     |            |            |            |                    | 01                   | 02         | 03         | 04         | 05         | 06         | 07         | 08         | 09           | 10 | 11 | 12 |             |
| 2024  | FISICO              | 20.00      | 22.00      | 24.00      | 26.00              | 28.00                | 30.00      | 32.00      | 34.00      | 36.00      | 38.00      | 40.00      | 42.00      | 42.00        |    |    |    |             |
|   | COSTEO.S/           | 416,666.63 | 416,666.67 | 416,666.67 | 416,666.67         | 416,666.67           | 416,666.67 | 416,666.67 | 416,666.67 | 416,666.67 | 416,666.67 | 416,666.67 | 416,666.67 | 5,000,000.00 |    |    |    |             |
| COSTEO.S/ 1,442,972.33 1,442,972.33 1,442,972.33 1,442,972.33 1,442,972.33 1,442,972.33 1,442,972.33 1,442,972.33 1,442,972.33 1,442,972.33 1,442,972.33 1,442,972.33 1,442,972.33 1,442,972.33 17,315,668.00 |                     |            |            |            |                    |                      |            |            |            |            |            |            |            |              |    |    |    |             |

| OEI.03 - FORTALECER LA GESTIÓN INSTITUCIONAL                                      |                     |            |            |            |                    |            |            |            |            |            |            |            |            |            |            |            |            |              |
|---|---------------------|------------|------------|------------|--------------------|------------|------------|------------|------------|------------|------------|------------|------------|------------|------------|------------|------------|--------------|
| AEI.03.01 - INFRAESTRUCTURA Y EQUIPAMIENTO MEJORADO EN LAS INSTITUCIONES PÚBLICAS |                     |            |            |            |                    |            |            |            |            |            |            |            |            |            |            |            |            |              |
| CODIGO  | ACTIVIDAD OPERATIVA | UBIGEO     | U.M.       | PRIORIDAD  | PERIODO MULTIANUAL | 01         | 02         | 03         | 04         | 05         | 06         | 07         | 08         | 09         | 10         | 11         | 12         | TOTAL ANUAL  |
| 2024  | FISICO              | 7.00       | 7.50       | 8.00       | 8.50               | 9.00       | 9.50       | 10.00      | 10.50      | 11.00      | 11.50      | 12.00      | 12.50      | 12.50      |            |            |            |              |
|   | COSTEO.S/           | 300,000.00 | 300,000.00 | 400,000.00 | 0.00               | 0.00       | 0.00       | 0.00       | 0.00       | 0.00       | 0.00       | 0.00       | 0.00       | 0.00       | 0.00       | 0.00       | 0.00       | 1,000,000.00 |
| 2025  | FISICO              | 13.00      | 14.00      | 15.00      | 16.00              | 17.00      | 18.00      | 20.00      | 22.00      | 24.00      | 26.00      | 28.00      | 30.00      | 30.00      |            |            |            |              |
|   | COSTEO.S/           | 250,000.00 | 250,000.00 | 250,000.00 | 250,000.00         | 250,000.00 | 250,000.00 | 250,000.00 | 250,000.00 | 250,000.00 | 250,000.00 | 250,000.00 | 250,000.00 | 250,000.00 | 250,000.00 | 250,000.00 | 250,000.00 | 3,000,000.00 |
| 2026  | FISICO              | 32.00      | 35.00      | 38.00      | 40.00              | 42.00      | 44.00      | 46.00      | 48.00      | 50.00      | 53.00      | 55.00      | 57.00      | 57.00      |            |            |            |              |
|   | COSTEO.S/           | 400,762.00 | 400,762.00 | 400,762.00 | 400,762.00         | 400,762.00 | 400,762.00 | 400,762.00 | 400,762.00 | 400,762.00 | 400,762.00 | 400,762.00 | 400,762.00 | 400,762.00 | 400,762.00 | 400,762.00 | 400,762.00 | 4,809,144.00 |



| CODIGO | ACTIVIDAD OPERATIVA | UBIGEO       | U.M.         | PRIORIDAD    | PERIODO MULTIANUAL | PROGRAMACION MENSUAL |              |              |              |              |              |              |              |               |    |    |    | TOTAL ANUAL |
|--------|---------------------|--------------|--------------|--------------|--------------------|----------------------|--------------|--------------|--------------|--------------|--------------|--------------|--------------|---------------|----|----|----|-------------|
|        |                     |              |              |              |                    | 01                   | 02           | 03           | 04           | 05           | 06           | 07           | 08           | 09            | 10 | 11 | 12 |             |
| 2024   | FISICO              | 7.00         | 9.00         | 12.00        | 14.00              | 16.00                | 18.00        | 20.00        | 25.00        | 28.00        | 30.00        | 32.00        | 35.00        | 35.00         |    |    |    |             |
|        | COSTEO.S/           | 1,666,666.67 | 1,666,666.67 | 1,666,666.67 | 1,666,666.67       | 1,666,666.67         | 1,666,666.67 | 1,666,666.67 | 1,666,666.67 | 1,666,666.67 | 1,666,666.67 | 1,666,666.67 | 1,666,666.67 | 20,000,000.00 |    |    |    |             |
| 2025   | FISICO              | 36.00        | 37.00        | 38.00        | 39.00              | 40.00                | 41.00        | 42.00        | 43.00        | 44.00        | 45.00        | 46.00        | 47.00        |               |    |    |    |             |
|        | COSTEO.S/           | 666,666.67   | 666,666.67   | 666,666.67   | 666,666.67         | 666,666.67           | 666,666.67   | 666,666.67   | 666,666.67   | 666,666.67   | 666,666.67   | 666,666.67   | 666,666.67   | 8,000,000.00  |    |    |    |             |
| 2026   | FISICO              | 48.00        | 50.00        | 52.00        | 54.00              | 56.00                | 58.00        | 60.00        | 62.00        | 65.00        | 70.00        | 73.00        | 73.00        |               |    |    |    |             |
|        | COSTEO.S/           | 1,416,666.67 | 1,416,666.67 | 1,416,666.67 | 1,416,666.67       | 1,416,666.67         | 1,416,666.67 | 1,416,666.67 | 1,416,666.67 | 1,416,666.67 | 1,416,666.67 | 1,416,666.67 | 1,416,666.67 | 17,000,000.00 |    |    |    |             |


| AEI.03.04 - INSTRUMENTOS DE GESTIÓN IMPLEMENTADOS EN LAS DEPENDENCIAS DEL GOBIERNO REGIONAL |                     |           |           |           |                    |                      |           |           |           |           |           |           |            |    |    |    |    |             |
|---|---------------------|-----------|-----------|-----------|--------------------|----------------------|-----------|-----------|-----------|-----------|-----------|-----------|------------|----|----|----|----|-------------|
| CODIGO  | ACTIVIDAD OPERATIVA | UBIGEO    | U.M.      | PRIORIDAD | PERIODO MULTIANUAL | PROGRAMACION MENSUAL |           |           |           |           |           |           |            |    |    |    |    | TOTAL ANUAL |
|   |                     |           |           |           |                    | 01                   | 02        | 03        | 04        | 05        | 06        | 07        | 08         | 09 | 10 | 11 | 12 |             |
| 2024  | FISICO              | 0.00      | 0.00      | 0.00      | 0.00               | 0.00                 | 0.00      | 0.00      | 0.00      | 0.00      | 0.00      | 0.00      | 0.00       |    |    |    |    |             |
|   | COSTEO.S/           | 10,011.16 | 7,456.31  | 7,456.31  | 7,456.31           | 7,456.31             | 7,456.31  | 7,456.31  | 7,456.31  | 7,456.31  | 7,456.31  | 7,456.31  | 7,456.31   |    |    |    |    |             |
| 2025  | FISICO              | 0.00      | 0.00      | 0.00      | 0.00               | 0.00                 | 0.00      | 0.00      | 0.00      | 0.00      | 0.00      | 0.00      | 0.00       |    |    |    |    |             |
|   | COSTEO.S/           | 10,011.16 | 7,456.31  | 7,456.31  | 7,456.31           | 7,456.31             | 7,456.31  | 7,456.31  | 7,456.31  | 7,456.31  | 7,456.31  | 7,456.31  | 7,456.31   |    |    |    |    |             |
| 2026  | FISICO              | 0.00      | 0.00      | 0.00      | 0.00               | 0.00                 | 0.00      | 0.00      | 0.00      | 0.00      | 0.00      | 0.00      | 0.00       |    |    |    |    |             |
|   | COSTEO.S/           | 10,011.16 | 7,456.31  | 7,456.31  | 7,456.31           | 7,456.31             | 7,456.31  | 7,456.31  | 7,456.31  | 7,456.31  | 7,456.31  | 7,456.31  | 7,456.31   |    |    |    |    |             |
| 2024  | FISICO              | 0.00      | 0.00      | 0.00      | 0.00               | 0.00                 | 0.00      | 0.00      | 0.00      | 0.00      | 0.00      | 0.00      | 0.00       |    |    |    |    |             |
|   | COSTEO.S/           | 1,197.70  | 1,197.70  | 1,197.70  | 1,197.70           | 1,197.70             | 1,197.70  | 1,197.70  | 1,197.70  | 1,197.70  | 1,197.70  | 1,197.70  | 1,197.70   |    |    |    |    |             |
| 2025  | FISICO              | 0.00      | 0.00      | 0.00      | 0.00               | 0.00                 | 0.00      | 0.00      | 0.00      | 0.00      | 0.00      | 0.00      | 0.00       |    |    |    |    |             |
|   | COSTEO.S/           | 1,197.70  | 1,197.70  | 1,197.70  | 1,197.70           | 1,197.70             | 1,197.70  | 1,197.70  | 1,197.70  | 1,197.70  | 1,197.70  | 1,197.70  | 1,197.70   |    |    |    |    |             |
| 2026  | FISICO              | 0.00      | 0.00      | 0.00      | 0.00               | 0.00                 | 0.00      | 0.00      | 0.00      | 0.00      | 0.00      | 0.00      | 0.00       |    |    |    |    |             |
|   | COSTEO.S/           | 1,197.70  | 1,197.70  | 1,197.70  | 1,197.70           | 1,197.70             | 1,197.70  | 1,197.70  | 1,197.70  | 1,197.70  | 1,197.70  | 1,197.70  | 1,197.70   |    |    |    |    |             |
| 2024  | FISICO              | 10.00     | 10.00     | 10.00     | 12.00              | 15.00                | 15.00     | 18.00     | 18.00     | 18.00     | 14.00     | 14.00     | 168.00     |    |    |    |    |             |
|   | COSTEO.S/           | 57,999.25 | 57,999.25 | 57,999.25 | 57,999.25          | 57,999.25            | 57,999.25 | 57,999.25 | 57,999.25 | 57,999.25 | 57,999.25 | 57,999.25 | 695,991.00 |    |    |    |    |             |
| 2025  | FISICO              | 10.00     | 10.00     | 10.00     | 10.00              | 15.00                | 15.00     | 18.00     | 18.00     | 18.00     | 14.00     | 14.00     | 168.00     |    |    |    |    |             |
|   | COSTEO.S/           | 57,999.25 | 57,999.25 | 57,999.25 | 57,999.25          | 57,999.25            | 57,999.25 | 57,999.25 | 57,999.25 | 57,999.25 | 57,999.25 | 57,999.25 | 695,991.00 |    |    |    |    |             |
| 2026  | FISICO              | 10.00     | 10.00     | 10.00     | 12.00              | 15.00                | 15.00     | 18.00     | 18.00     | 18.00     | 14.00     | 14.00     | 168.00     |    |    |    |    |             |
|   | COSTEO.S/           | 57,999.25 | 57,999.25 | 57,999.25 | 57,999.25          | 57,999.25            | 57,999.25 | 57,999.25 | 57,999.25 | 57,999.25 | 57,999.25 | 57,999.25 | 695,991.00 |    |    |    |    |             |

| AEI.03.14 - INFRAESTRUCTURA DEPORTIVA MODERNA PARA PRÁCTICAS DE DEPORTE DE ALTA COMPETENCIA DE LA REGIÓN PUNO |                     |          |          |           |                    |                      |          |          |          |          |          |          |          |    |    |    |    |             |
|---|---------------------|----------|----------|-----------|--------------------|----------------------|----------|----------|----------|----------|----------|----------|----------|----|----|----|----|-------------|
| CODIGO  | ACTIVIDAD OPERATIVA | UBIGEO   | U.M.     | PRIORIDAD | PERIODO MULTIANUAL | PROGRAMACION MENSUAL |          |          |          |          |          |          |          |    |    |    |    | TOTAL ANUAL |
|   |                     |          |          |           |                    | 01                   | 02       | 03       | 04       | 05       | 06       | 07       | 08       | 09 | 10 | 11 | 12 |             |
| 2024  | FISICO              | 0.00     | 0.00     | 0.00      | 0.00               | 0.00                 | 0.00     | 0.00     | 0.00     | 0.00     | 0.00     | 0.00     | 0.00     |    |    |    |    |             |
|   | COSTEO.S/           | 1,197.70 | 1,197.70 | 1,197.70  | 1,197.70           | 1,197.70             | 1,197.70 | 1,197.70 | 1,197.70 | 1,197.70 | 1,197.70 | 1,197.70 | 1,197.70 |    |    |    |    |             |
| 2025  | FISICO              | 0.00     | 0.00     | 0.00      | 0.00               | 0.00                 | 0.00     | 0.00     | 0.00     | 0.00     | 0.00     | 0.00     | 0.00     |    |    |    |    |             |
|   | COSTEO.S/           | 1,197.70 | 1,197.70 | 1,197.70  | 1,197.70           | 1,197.70             | 1,197.70 | 1,197.70 | 1,197.70 | 1,197.70 | 1,197.70 | 1,197.70 | 1,197.70 |    |    |    |    |             |
| 2026  | FISICO              | 0.00     | 0.00     | 0.00      | 0.00               | 0.00                 | 0.00     | 0.00     | 0.00     | 0.00     | 0.00     | 0.00     | 0.00     |    |    |    |    |             |
|   | COSTEO.S/           | 1,197.70 | 1,197.70 | 1,197.70  | 1,197.70           | 1,197.70             | 1,197.70 | 1,197.70 | 1,197.70 | 1,197.70 | 1,197.70 | 1,197.70 | 1,197.70 |    |    |    |    |             |



| CODIGO  | ACTIVIDAD OPERATIVA  | UBIGEO     | U.M.       | PRIORIDAD  | PERIODO MULTIANUAL | PROGRAMACION MENSUAL |            |            |            |            |            |            |            |            |               |    |    | TOTAL ANUAL |
|---|--|------------|------------|------------|--------------------|----------------------|------------|------------|------------|------------|------------|------------|------------|------------|---------------|----|----|-------------|
|   |  |            |            |            |                    | 01                   | 02         | 03         | 04         | 05         | 06         | 07         | 08         | 09         | 10            | 11 | 12 |             |
| AEI.09.01   | MEJORAR LA INFRAESTRUCTURA VIAL DE LOS CORREDORES ECONOMICOS DE LA REGION PUNO |            |            |            |                    |                      |            |            |            |            |            |            |            |            |               |    |    |             |
| AEI.09.01 - INFRAESTRUCTURA VIAL CON MANTENIMIENTO RUTINARIO Y PERIODICO OPORTUNO PARA LA POBLACION |  |            |            |            |                    |                      |            |            |            |            |            |            |            |            |               |    |    |             |
| 2024  | FISICO   | 88.00      | 89.00      | 90.00      | 91.00              | 92.00                | 93.00      | 94.00      | 95.00      | 96.00      | 97.00      | 98.00      | 99.00      | 99.00      | 99.00         |    |    |             |
|   | COSTEO.S/  | 833,333.33 | 833,333.33 | 833,333.33 | 833,333.33         | 833,333.33           | 833,333.33 | 833,333.33 | 833,333.33 | 833,333.33 | 833,333.33 | 833,333.33 | 833,333.33 | 833,333.37 | 10,600,000.00 |    |    |             |
| 2025  | FISICO   | 96.00      | 97.00      | 98.00      | 99.00              | 99.50                | 100.00     | 0.00       | 0.00       | 0.00       | 0.00       | 0.00       | 0.00       | 0.00       | 100.00        |    |    |             |
|   | COSTEO.S/  | 487,505.15 | 487,505.17 | 487,505.17 | 487,505.17         | 487,505.17           | 487,505.17 | 0.00       | 0.00       | 0.00       | 0.00       | 0.00       | 0.00       | 0.00       | 2,925,031.00  |    |    |             |
| 2024  | FISICO   | 99.90      | 0.00       | 0.00       | 0.00               | 0.00                 | 0.00       | 0.00       | 0.00       | 0.00       | 0.00       | 0.00       | 0.00       | 0.00       | 99.90         |    |    |             |
|   | COSTEO.S/  | 7,334.00   | 0.00       | 0.00       | 0.00               | 0.00                 | 0.00       | 0.00       | 0.00       | 0.00       | 0.00       | 0.00       | 0.00       | 0.00       | 7,334.00      |    |    |             |
| 2025  | FISICO   | 100.00     | 0.00       | 0.00       | 0.00               | 0.00                 | 0.00       | 0.00       | 0.00       | 0.00       | 0.00       | 0.00       | 0.00       | 0.00       | 100.00        |    |    |             |
|   | COSTEO.S/  | 30,000.00  | 30,000.00  | 0.00       | 0.00               | 0.00                 | 0.00       | 0.00       | 0.00       | 0.00       | 0.00       | 0.00       | 0.00       | 0.00       | 60,000.00     |    |    |             |

| CODIGO         | ACTIVIDAD OPERATIVA  | UBIGEO     | U.M.       | PRIORIDAD  | PERIODO MULTIANUAL | PROGRAMACION MENSUAL |            |            |            |            |            |            |            |            |              |    |    | TOTAL ANUAL |
|----------------|--|------------|------------|------------|--------------------|----------------------|------------|------------|------------|------------|------------|------------|------------|------------|--------------|----|----|-------------|
|                |  |            |            |            |                    | 01                   | 02         | 03         | 04         | 05         | 06         | 07         | 08         | 09         | 10           | 11 | 12 |             |
| AOI00090200541 | MEJORAMIENTO DE LA CARRETERA CALACOTA - SANTA ROSA DE HUAYLLATA (RUTA R-11) DISTRITO DE ILAVE PROVINCIA DE EL COLLAO - PUNO. META: 22.72 |            |            |            |                    |                      |            |            |            |            |            |            |            |            |              |    |    |             |
|                | 210501 - KM. INTERVENCIÓN ILAVE  |            |            |            |                    |                      |            |            |            |            |            |            |            |            |              |    |    |             |
| 2025           | CON PAVIMENTO ASFALTICO  |            |            |            |                    |                      |            |            |            |            |            |            |            |            |              |    |    |             |
|                | COSTEO.S/  | 368,919.83 | 368,919.83 | 368,919.83 | 368,919.83         | 368,919.83           | 368,919.83 | 368,919.83 | 368,919.83 | 368,919.83 | 368,919.83 | 368,919.83 | 368,919.83 | 368,919.83 | 4,427,038.00 |    |    |             |





|  |      |        |            |            |            |            |            |            |            |            |            |            |            |            |
|--|------|--------|------------|------------|------------|------------|------------|------------|------------|------------|------------|------------|------------|------------|
| CONSTRUCCIÓN Y MEJORAMIENTO DE LA CARRETERA DESVIO VILQUECHICO COJATA - SINA - YANAHUAYA - TRAMO III - SUB TRAMO 002 (CHALLHUANI - PURUMPATA) KM. 31-200 AL KM. 48-800) - 17.600 KM, DISTRITO SINA - SAN ANTONIO DE PUTINA - PUNO. INTERVENCIÓN A NIVEL AFIRMADO. CODIGO UNICO DE INVERSIONES: 2131661. (FUENTE INFOBRAS: % AVANCE FISICO ACUMULADO) | 2024 | FISICO | 72.00      | 73.00      | 74.00      | 75.00      | 76.00      | 77.00      | 78.00      | 79.00      | 80.00      | 81.00      | 83.00      | 85.00      |
|  |      |        | 833,333.37 | 833,333.33 | 833,333.33 | 833,333.33 | 833,333.33 | 833,333.33 | 833,333.33 | 833,333.33 | 833,333.33 | 833,333.33 | 833,333.33 | 833,333.33 |
| AO100090200239   | 2025 | FISICO | 88.00      | 89.00      | 90.00      | 91.00      | 92.00      | 93.00      | 94.00      | 95.00      | 96.00      | 97.00      | 98.00      | 99.00      |
| 211208 - YANAHUAYA PORCENTAJE Muy Alta   |      |        |            |            |            |            |            |            |            |            |            |            |            |            |
| COSTEO.S/ 2,443,316.50 2,443,316.50 2,443,316.50 2,443,316.50 2,443,316.50 2,443,316.50 2,443,316.50 2,443,316.50 2,443,316.50 2,443,316.50 2,443,316.50 2,443,316.50 2,443,316.50 2,443,316.50 2,443,316.50   |      |        |            |            |            |            |            |            |            |            |            |            |            |            |

|  |      |        |            |            |            |            |      |      |      |      |      |      |      |        |
|--|------|--------|------------|------------|------------|------------|------|------|------|------|------|------|------|--------|
| MEJORAMIENTO DEL CAMINO VECINAL (EMP. PE 35) HUAQUINA ZAPIJICANE - PTO JULI - CHUCASUYO DEL DISTRITO DE JULI - PROVINCIA DE CHUCUITO - DEPARTAMENTO DE PUNO. CODIGO UNICO DE INVERSIONES: 2195487 (FUENTE INFOBRAS: % AVANCE FISICO ACUMULADO) | 2024 | FISICO | 68.00      | 72.00      | 75.00      | 78.00      | 0.00 | 0.00 | 0.00 | 0.00 | 0.00 | 0.00 | 0.00 | 0.00   |
|  |      |        | 775,000.00 | 775,000.00 | 775,000.00 | 775,000.00 | 0.00 | 0.00 | 0.00 | 0.00 | 0.00 | 0.00 | 0.00 | 0.00   |
| AO100090200578   | 2025 | FISICO | 80.00      | 87.00      | 95.00      | 100.00     | 0.00 | 0.00 | 0.00 | 0.00 | 0.00 | 0.00 | 0.00 | 100.00 |
| 210401 - JULI PORCENTAJE Muy Alta  |      |        |            |            |            |            |      |      |      |      |      |      |      |        |
| COSTEO.S/ 1,636,721.00 1,636,721.00 1,636,721.00 1,636,721.00 1,636,721.00 1,636,721.00 1,636,721.00 1,636,721.00 1,636,721.00 1,636,721.00 1,636,721.00 1,636,721.00 1,636,721.00 1,636,721.00 1,636,721.00                                   |      |        |            |            |            |            |      |      |      |      |      |      |      |        |

|  |      |        |      |      |      |      |      |      |      |      |      |      |      |      |
|--|------|--------|------|------|------|------|------|------|------|------|------|------|------|------|
| MANTENIMIENTO DE INFRAESTRUCTURA PUBLICA   | 2024 | FISICO | 0.00 | 0.00 | 0.00 | 0.00 | 0.00 | 0.00 | 0.00 | 0.00 | 0.00 | 0.00 | 0.00 | 0.00 |
|  |      |        | 0.00 | 0.00 | 0.00 | 0.00 | 0.00 | 0.00 | 0.00 | 0.00 | 0.00 | 0.00 | 0.00 | 0.00 |
| AO100090200597   | 2025 | FISICO | 0.00 | 0.00 | 0.00 | 0.00 | 0.00 | 0.00 | 0.00 | 0.00 | 0.00 | 0.00 | 0.00 | 0.00 |
| MANTENIMIENTO Muy Alta   |      |        |      |      |      |      |      |      |      |      |      |      |      |      |
| COSTEO.S/ 1,000,000.00 1,000,000.00 1,000,000.00 1,000,000.00 1,000,000.00 1,000,000.00 1,000,000.00 1,000,000.00 1,000,000.00 1,000,000.00 1,000,000.00 1,000,000.00 1,000,000.00 1,000,000.00 1,000,000.00 |      |        |      |      |      |      |      |      |      |      |      |      |      |      |



|      |        |           |              |              |              |              |              |              |              |              |              |              |              |               |
|------|--------|-----------|--------------|--------------|--------------|--------------|--------------|--------------|--------------|--------------|--------------|--------------|--------------|---------------|
| 2024 | FISICO | 45.00     | 48.00        | 50.00        | 55.00        | 58.00        | 60.00        | 62.00        | 65.00        | 68.00        | 70.00        | 72.00        | 75.00        | 75.00         |
|      |        | COSTEO.S/ | 416,666.67   | 416,666.67   | 416,666.67   | 416,666.67   | 416,666.67   | 416,666.67   | 416,666.67   | 416,666.67   | 416,666.67   | 416,666.67   | 416,666.67   | 416,666.67    |
| 2025 | FISICO | 77.00     | 80.00        | 82.00        | 86.00        | 88.00        | 90.00        | 92.00        | 94.00        | 96.00        | 98.00        | 99.00        | 100.00       | 100.00        |
|      |        | COSTEO.S/ | 783,979.17   | 783,979.17   | 783,979.17   | 783,979.17   | 783,979.17   | 783,979.17   | 783,979.17   | 783,979.17   | 783,979.17   | 783,979.17   | 783,979.17   | 9,407,750.00  |
| 2024 | FISICO | 22.00     | 26.00        | 30.00        | 32.00        | 34.00        | 38.00        | 40.00        | 42.00        | 44.00        | 46.00        | 48.00        | 50.00        | 50.00         |
|      |        | COSTEO.S/ | 1,250,000.00 | 1,250,000.00 | 1,250,000.00 | 1,250,000.00 | 1,250,000.00 | 1,250,000.00 | 1,250,000.00 | 1,250,000.00 | 1,250,000.00 | 1,250,000.00 | 1,250,000.00 | 15,000,000.00 |
| 2025 | FISICO | 52.00     | 54.00        | 56.00        | 58.00        | 60.00        | 62.00        | 64.00        | 66.00        | 68.00        | 70.00        | 71.00        | 72.00        | 72.00         |
|      |        | COSTEO.S/ | 783,979.17   | 783,979.17   | 783,979.17   | 783,979.17   | 783,979.17   | 783,979.17   | 783,979.17   | 783,979.17   | 783,979.17   | 783,979.17   | 783,979.17   | 9,487,500.00  |
| 2024 | FISICO | 40.00     | 42.00        | 45.00        | 48.00        | 50.00        | 52.00        | 55.00        | 58.00        | 60.00        | 62.00        | 65.00        | 68.00        | 68.00         |
|      |        | COSTEO.S/ | 1,000,000.00 | 1,000,000.00 | 1,000,000.00 | 1,000,000.00 | 1,000,000.00 | 1,000,000.00 | 1,000,000.00 | 1,000,000.00 | 1,000,000.00 | 1,000,000.00 | 1,000,000.00 | 12,000,000.00 |
| 2025 | FISICO | 70.00     | 75.00        | 78.00        | 80.00        | 82.00        | 85.00        | 88.00        | 90.00        | 92.00        | 95.00        | 98.00        | 100.00       | 100.00        |
|      |        | COSTEO.S/ | 1,132,044.75 | 1,132,044.75 | 1,132,044.75 | 1,132,044.75 | 1,132,044.75 | 1,132,044.75 | 1,132,044.75 | 1,132,044.75 | 1,132,044.75 | 1,132,044.75 | 1,132,044.75 | 13,584,537.00 |



|   |      |        |            |            |            |            |            |            |            |            |            |            |            |            |            |            |
|---|------|--------|------------|------------|------------|------------|------------|------------|------------|------------|------------|------------|------------|------------|------------|------------|
| MEJORAMIENTO DEL SERVICIO DE TRANSIBILIDAD VEHICULAR A PUENTES CARROZABLES EN LAS PROVINCIAS DE CARABAYA Y SANDIA 210301 - MUCUSANI | 2024 | FISICO | 15.00      | 15.20      | 15.60      | 15.80      | 16.00      | 16.30      | 16.60      | 16.90      | 17.30      | 17.60      | 17.80      | 18.00      | 18.00      |            |
|   |      |        | 187,500.00 | 187,500.00 | 187,500.00 | 187,500.00 | 187,500.00 | 187,500.00 | 187,500.00 | 187,500.00 | 187,500.00 | 187,500.00 | 0.00       | 0.00       | 0.00       | 0.00       |
| DEPARTAMENTO DE PUNO, CÓDIGO ÚNICO DE INVERSIONES: 2470024 (FUENTE INFOBRAS: % AVANCE FISICO ACUMULADO)                             | 2026 | FISICO | 19.00      | 19.50      | 20.50      | 21.00      | 21.50      | 22.00      | 22.50      | 23.00      | 24.00      | 25.00      | 26.00      | 27.00      | 27.00      | 27.00      |
|   |      |        | 416,666.67 | 416,666.67 | 416,666.67 | 416,666.67 | 416,666.67 | 416,666.67 | 416,666.67 | 416,666.67 | 416,666.67 | 416,666.67 | 416,666.67 | 416,666.67 | 416,666.67 | 416,666.67 |
| MEJORAMIENTO DE LA CARRETERA PU 147, EMP. PE-34I JIPATA - EMP. PE-34I MOHO, DISTRITO DE MOHO - PROVINCIA DE MOHO                    | 2024 | FISICO | 20.00      | 22.00      | 24.00      | 26.00      | 28.00      | 30.00      | 32.00      | 34.00      | 36.00      | 38.00      | 40.00      | 42.00      | 42.00      | 42.00      |
|   |      |        | 916,666.67 | 916,666.67 | 916,666.67 | 916,666.67 | 916,666.67 | 916,666.67 | 916,666.67 | 916,666.67 | 916,666.67 | 916,666.67 | 916,666.67 | 916,666.67 | 916,666.67 | 916,666.67 |
| DEPARTAMENTO DE PUNO, CÓDIGO ÚNICO DE INVERSIONES: 2456529 (FUENTE INFOBRAS: % AVANCE FISICO ACUMULADO)                             | 2025 | FISICO | 44.00      | 45.00      | 46.00      | 47.00      | 48.00      | 49.00      | 50.00      | 51.00      | 52.00      | 53.00      | 54.00      | 55.00      | 55.00      | 55.00      |
|   |      |        | 416,666.63 | 416,666.67 | 416,666.67 | 416,666.67 | 416,666.67 | 416,666.67 | 416,666.67 | 416,666.67 | 416,666.67 | 416,666.67 | 416,666.67 | 416,666.67 | 416,666.67 | 416,666.67 |
| DEPARTAMENTO DE PUNO, CÓDIGO ÚNICO DE INVERSIONES: 2456529 (FUENTE INFOBRAS: % AVANCE FISICO ACUMULADO)                             | 2026 | FISICO | 56.00      | 56.50      | 57.00      | 57.50      | 58.00      | 58.50      | 59.00      | 59.50      | 60.00      | 60.50      | 61.00      | 61.50      | 61.50      | 61.50      |
|   |      |        | 359,787.13 | 359,787.17 | 359,787.17 | 359,787.17 | 359,787.17 | 359,787.17 | 359,787.17 | 359,787.17 | 359,787.17 | 359,787.17 | 359,787.17 | 359,787.17 | 359,787.17 | 359,787.17 |






|  |      |                  |            |            |            |            |            |            |            |            |            |            |            |            |            |
|--|------|------------------|------------|------------|------------|------------|------------|------------|------------|------------|------------|------------|------------|------------|------------|
| MEJORAMIENTO DE LA AVENIDA CIRCUNVALACIÓN II (EMP. PE-35-AV. HUANCANE CIRCUNVALACION ESTE-EMP PE-35) DE LA CIUDAD DE JULIACA- EMPALME PU-35 INICIO CON CIRCUNVALACION II - DISTRITO DE SAN MIGUEL - EMPALME PU-35 FINAL CON CIRCUNVALACION II - DISTRITO DE CARACOTO - PROVINCIA DE SAN ROMAN - REGION PUNO. CÓDIGO ÚNICO DE INVERSIONES: 2300575 (FUENTE INFOBRAS: % AVANCE FISICO ACUMULADO) | 2024 | FISICO COSTEO.S/ | 40.00      | 42.00      | 45.00      | 50.00      | 55.00      | 60.00      | 62.00      | 65.00      | 68.00      | 70.00      | 72.00      | 75.00      | 75.00      |
|  |      |                  | 833,333.37 | 833,333.33 | 833,333.33 | 833,333.33 | 833,333.33 | 833,333.33 | 833,333.33 | 833,333.33 | 833,333.33 | 833,333.33 | 833,333.33 | 833,333.33 | 833,333.33 |
| AOI00090200832   | 2025 | FISICO           | 76.00      | 77.00      | 78.00      | 80.00      | 82.00      | 85.00      | 88.00      | 90.00      | 92.00      | 95.00      | 98.00      | 100.00     | 100.00     |
|  |      |                  |            |            |            |            |            |            |            |            |            |            |            |            |            |
| COSTEO.S/ 1,031,391.50 1,031,391.50 1,031,391.50 1,031,391.50 1,031,391.50 1,031,391.50 1,031,391.50 1,031,391.50 1,031,391.50 1,031,391.50 1,031,391.50 1,031,391.50 1,031,391.50 1,031,391.50 1,031,391.50 12,376,698.00   |      |                  |            |            |            |            |            |            |            |            |            |            |            |            |            |
| MEJORAMIENTO DE LA CARRETERA (PU 112) PUTINA - MUÑANI, DISTRITOS DE PUTINA Y MUÑANI, PROVINCIAS DE SAN PUTINA Y PUTINA - AZANGARO - PUNO. CÓDIGO ÚNICO DE INVERSIONES: 2185111 (FUENTE INFOBRAS: % AVANCE FISICO ACUMULADO)  | 2024 | FISICO COSTEO.S/ | 0.00       | 0.00       | 0.00       | 0.00       | 0.00       | 0.00       | 0.00       | 0.00       | 0.00       | 0.00       | 0.00       | 0.00       | 0.70       |
|  |      |                  | 0.00       | 0.00       | 0.00       | 0.00       | 0.00       | 0.00       | 0.00       | 0.00       | 0.00       | 0.00       | 0.00       | 0.00       | 2,000.00   |
| AOI00090200833   | 2025 | FISICO           | 0.00       | 0.78       | 0.00       | 0.00       | 0.00       | 0.00       | 0.00       | 0.00       | 0.00       | 0.00       | 0.00       | 0.00       | 0.78       |
|  |      |                  |            |            |            |            |            |            |            |            |            |            |            |            |            |
| COSTEO.S/ 1,270,475.00 1,270,475.00 1,270,475.00 1,270,475.00 1,270,475.00 1,270,475.00 1,270,475.00 1,270,475.00 1,270,475.00 1,270,475.00 1,270,475.00 1,270,475.00 1,270,475.00 1,270,475.00 1,270,475.00 2,000.00  |      |                  |            |            |            |            |            |            |            |            |            |            |            |            |            |
| 211001 - PUTINA  | 2026 | FISICO           | 5.00       | 10.00      | 15.00      | 20.00      | 25.00      | 30.00      | 35.00      | 40.00      | 45.00      | 50.00      | 55.00      | 60.00      | 60.00      |
|  |      |                  |            |            |            |            |            |            |            |            |            |            |            |            |            |
| COSTEO.S/ 1,270,475.00 1,270,475.00 1,270,475.00 1,270,475.00 1,270,475.00 1,270,475.00 1,270,475.00 1,270,475.00 1,270,475.00 1,270,475.00 1,270,475.00 1,270,475.00 1,270,475.00 1,270,475.00 1,270,475.00 15,245,700.00   |      |                  |            |            |            |            |            |            |            |            |            |            |            |            |            |



|      |   |                                    |              |              |              |              |              |              |              |              |              |              |              |              |              |              |
|------|---|------------------------------------|--------------|--------------|--------------|--------------|--------------|--------------|--------------|--------------|--------------|--------------|--------------|--------------|--------------|--------------|
| 2024 | CREACION DE LA CARRETERA PU-103 (EMP. PE-34B BOCA SANGABAN - DV, COASA), PU-108 (DV. COASA - ISILLUMA) EMP. PE-34P Y DV. PE-34P (SANTIAGO PAMPA) - EMP PE-34H (PUTINA PUNCO) DISTRITOS DE SAN GABAN, AYAPATA, ITUATA, COASA, LIMBANI, PHARA, ALTO INAMBARI, PUTINA PUNCO LAS PROVINCIAS DE SANDIA Y CARABAYA DEL DEPARTAMENTO DE PUNCO. CODIGO UNICO DE INVERSIONES: 2338085 (FUENTE INFOBRAS: % AVANCE FISICO ACUMULADO) | 211210 - SAN PEDRO DE PUTINA PUNCO | Muy Alta     | 0.05         | 0.10         | 0.15         | 0.20         | 0.30         | 0.40         | 0.45         | 0.50         | 0.55         | 0.60         | 0.65         | 0.70         | 0.70         |
|      | FISICO  | 416,666.67                         | 416,666.67   | 416,666.67   | 416,666.67   | 416,666.67   | 416,666.67   | 416,666.67   | 416,666.67   | 416,666.67   | 416,666.67   | 416,666.67   | 416,666.67   | 416,666.67   | 416,666.67   | 416,666.67   |
| 2025 |   |                                    |              | 0.80         | 0.90         | 1.00         | 1.10         | 1.15         | 1.20         | 1.25         | 1.30         | 1.35         | 1.40         | 1.50         | 1.50         | 1.50         |
|      | FISICO  | 416,666.67                         | 416,666.67   | 416,666.67   | 416,666.67   | 416,666.67   | 416,666.67   | 416,666.67   | 416,666.67   | 416,666.67   | 416,666.67   | 416,666.67   | 416,666.67   | 416,666.67   | 416,666.67   | 416,666.67   |
| 2026 |   |                                    |              | 1.70         | 2.00         | 2.20         | 2.40         | 2.60         | 2.80         | 3.00         | 3.20         | 3.40         | 3.60         | 3.80         | 4.00         | 4.00         |
|      | FISICO  | 1,666,666.67                       | 1,666,666.67 | 1,666,666.67 | 1,666,666.67 | 1,666,666.67 | 1,666,666.67 | 1,666,666.67 | 1,666,666.67 | 1,666,666.67 | 1,666,666.67 | 1,666,666.67 | 1,666,666.67 | 1,666,666.67 | 1,666,666.67 | 1,666,666.67 |
| 2024 | MEJORAMIENTO DE LA CARRETERA PU 146: EMP PE - 34 I (HUANCANE) - HUERTAPATA - VISCACHANI - QUELLAHUYO - EMP PE - 34 (CACUNA), DISTRITO DE HUANCANE - HUANCANE  | 210601 - HUANCANE                  | Muy Alta     | 0.00         | 20.00        | 22.00        | 24.00        | 26.00        | 28.00        | 30.00        | 32.00        | 34.00        | 36.00        | 38.00        | 40.00        | 41.00        |
|      | FISICO  | 500,000.00                         | 500,000.00   | 500,000.00   | 500,000.00   | 500,000.00   | 500,000.00   | 500,000.00   | 500,000.00   | 500,000.00   | 500,000.00   | 500,000.00   | 500,000.00   | 500,000.00   | 500,000.00   | 500,000.00   |
| 2025 |   |                                    |              | 0.00         | 500,000.00   | 500,000.00   | 500,000.00   | 500,000.00   | 500,000.00   | 500,000.00   | 500,000.00   | 500,000.00   | 500,000.00   | 500,000.00   | 500,000.00   | 500,000.00   |
|      | FISICO  | 1,666,666.67                       | 1,666,666.67 | 1,666,666.67 | 1,666,666.67 | 1,666,666.67 | 1,666,666.67 | 1,666,666.67 | 1,666,666.67 | 1,666,666.67 | 1,666,666.67 | 1,666,666.67 | 1,666,666.67 | 1,666,666.67 | 1,666,666.67 | 1,666,666.67 |
| 2026 |   |                                    |              | 27.00        | 30.00        | 32.00        | 34.00        | 36.00        | 38.00        | 39.00        | 40.00        | 41.00        | 42.00        | 44.00        | 45.00        | 46.00        |
|      | FISICO  | 500,000.00                         | 500,000.00   | 500,000.00   | 500,000.00   | 500,000.00   | 500,000.00   | 500,000.00   | 500,000.00   | 500,000.00   | 500,000.00   | 500,000.00   | 500,000.00   | 500,000.00   | 500,000.00   | 500,000.00   |
| 2024 | DEPARTAMENTO DE PUNCO. CODIGO UNICO DE INVERSIONES: 2480499 (FUENTE INFOBRAS: % AVANCE FISICO ACUMULADO)  |                                    |              | 0.00         | 20.00        | 22.00        | 24.00        | 26.00        | 28.00        | 30.00        | 32.00        | 34.00        | 36.00        | 38.00        | 40.00        | 41.00        |
|      | FISICO  | 500,000.00                         | 500,000.00   | 500,000.00   | 500,000.00   | 500,000.00   | 500,000.00   | 500,000.00   | 500,000.00   | 500,000.00   | 500,000.00   | 500,000.00   | 500,000.00   | 500,000.00   | 500,000.00   | 500,000.00   |
| 2025 |   |                                    |              | 0.00         | 500,000.00   | 500,000.00   | 500,000.00   | 500,000.00   | 500,000.00   | 500,000.00   | 500,000.00   | 500,000.00   | 500,000.00   | 500,000.00   | 500,000.00   | 500,000.00   |
|      | FISICO  | 1,666,666.67                       | 1,666,666.67 | 1,666,666.67 | 1,666,666.67 | 1,666,666.67 | 1,666,666.67 | 1,666,666.67 | 1,666,666.67 | 1,666,666.67 | 1,666,666.67 | 1,666,666.67 | 1,666,666.67 | 1,666,666.67 | 1,666,666.67 | 1,666,666.67 |
| 2026 |   |                                    |              | 27.00        | 30.00        | 32.00        | 34.00        | 36.00        | 38.00        | 39.00        | 40.00        | 41.00        | 42.00        | 44.00        | 45.00        | 46.00        |
|      | FISICO  | 500,000.00                         | 500,000.00   | 500,000.00   | 500,000.00   | 500,000.00   | 500,000.00   | 500,000.00   | 500,000.00   | 500,000.00   | 500,000.00   | 500,000.00   | 500,000.00   | 500,000.00   | 500,000.00   | 500,000.00   |



|   |                 |          |                    |              |              |              |              |              |              |              |              |              |              |              |              |               |
|---|-----------------|----------|--------------------|--------------|--------------|--------------|--------------|--------------|--------------|--------------|--------------|--------------|--------------|--------------|--------------|---------------|
| MEJORAMIENTO DEL SERVICIO DE TRANSIBILIDAD VEHICULAR DE LA CARRETERA TRAMO I: EMP- 34L (COJATA) - HUANCASAYA, TRAMO II: HUANCASAYA - TARUCANI-EMP-PU-115 (INCHUPALLA), DEL DISTRITO DE COJATA | 210602 - COJATA | Muy Alta | EXPEDIENTE TECNICO |              |              |              |              |              |              |              |              |              |              |              |              |               |
|   |                 |          | AOI00090200836     | FISICO       | 0.60         | 0.70         | 0.80         | 0.90         | 1.00         | 1.50         | 2.00         | 2.50         | 3.00         | 3.50         | 4.00         | 4.50          |
|   |                 |          | COSTEO.S/          | 166,666.67   | 166,666.67   | 166,666.67   | 166,666.67   | 166,666.67   | 166,666.67   | 166,666.67   | 166,666.67   | 166,666.67   | 166,666.67   | 166,666.67   | 166,666.67   | 2,000,000.00  |
| 2024  |                 |          |                    |              |              |              |              |              |              |              |              |              |              |              |              |               |
| 2025  |                 |          |                    |              |              |              |              |              |              |              |              |              |              |              |              |               |
|   |                 |          | FISICO             | 5.00         | 5.50         | 6.50         | 7.00         | 7.50         | 8.00         | 9.00         | 10.00        | 11.00        | 12.00        | 13.00        | 14.00        | 14.00         |
|   |                 |          | COSTEO.S/          | 416,666.67   | 416,666.67   | 416,666.67   | 416,666.67   | 416,666.67   | 416,666.67   | 416,666.67   | 416,666.67   | 416,666.67   | 416,666.67   | 416,666.67   | 416,666.67   | 5,000,000.00  |
| 2026  |                 |          |                    |              |              |              |              |              |              |              |              |              |              |              |              |               |
|   |                 |          | FISICO             | 15.00        | 18.00        | 20.00        | 22.00        | 24.00        | 26.00        | 28.00        | 30.00        | 31.00        | 32.00        | 33.00        | 34.00        | 34.00         |
|   |                 |          | COSTEO.S/          | 915,610.58   | 915,610.58   | 915,610.58   | 915,610.58   | 915,610.58   | 915,610.58   | 915,610.58   | 915,610.58   | 915,610.58   | 915,610.58   | 915,610.58   | 915,610.58   | 10,987,377.00 |
| 2024  |                 |          |                    |              |              |              |              |              |              |              |              |              |              |              |              |               |
| 2025  |                 |          |                    |              |              |              |              |              |              |              |              |              |              |              |              |               |
|   |                 |          | FISICO             | 2.00         | 5.00         | 10.00        | 15.00        | 20.00        | 25.00        | 30.00        | 32.00        | 34.00        | 36.00        | 38.00        | 40.00        | 40.00         |
|   |                 |          | COSTEO.S/          | 1,213,166.67 | 1,213,166.67 | 1,213,166.67 | 1,213,166.67 | 1,213,166.67 | 1,213,166.67 | 1,213,166.67 | 1,213,166.67 | 1,213,166.67 | 1,213,166.67 | 1,213,166.67 | 1,213,166.67 | 14,558,000.00 |
| 2026  |                 |          |                    |              |              |              |              |              |              |              |              |              |              |              |              |               |
|   |                 |          | FISICO             | 42.00        | 45.00        | 50.00        | 55.00        | 65.00        | 70.00        | 75.00        | 80.00        | 85.00        | 90.00        | 95.00        | 100.00       | 100.00        |
|   |                 |          | COSTEO.S/          | 1,892,892.42 | 1,892,892.42 | 1,892,892.42 | 1,892,892.42 | 1,892,892.42 | 1,892,892.42 | 1,892,892.42 | 1,892,892.42 | 1,892,892.42 | 1,892,892.42 | 1,892,892.42 | 1,892,892.42 | 22,714,709.00 |
| 2024  |                 |          |                    |              |              |              |              |              |              |              |              |              |              |              |              |               |
| 2025  |                 |          |                    |              |              |              |              |              |              |              |              |              |              |              |              |               |
|   |                 |          | FISICO             | 5.00         | 8.00         | 10.00        | 12.00        | 14.00        | 16.00        | 18.00        | 20.00        | 22.00        | 25.00        | 28.00        | 30.00        | 30.00         |
|   |                 |          | COSTEO.S/          | 416,666.67   | 416,666.67   | 416,666.67   | 416,666.67   | 416,666.67   | 416,666.67   | 416,666.67   | 416,666.67   | 416,666.67   | 416,666.67   | 416,666.67   | 416,666.67   | 5,000,000.00  |
| 2026  |                 |          |                    |              |              |              |              |              |              |              |              |              |              |              |              |               |
|   |                 |          | FISICO             | 32.00        | 34.00        | 36.00        | 38.00        | 40.00        | 42.00        | 44.00        | 46.00        | 48.00        | 50.00        | 52.00        | 55.00        | 55.00         |
|   |                 |          | COSTEO.S/          | 333,333.33   | 333,333.33   | 333,333.33   | 333,333.33   | 333,333.33   | 333,333.33   | 333,333.33   | 333,333.33   | 333,333.33   | 333,333.33   | 333,333.33   | 333,333.33   | 4,000,000.00  |
| 2024  |                 |          |                    |              |              |              |              |              |              |              |              |              |              |              |              |               |
| 2025  |                 |          |                    |              |              |              |              |              |              |              |              |              |              |              |              |               |
|   |                 |          | FISICO             | 55.00        | 58.00        | 60.00        | 62.00        | 64.00        | 66.00        | 68.00        | 70.00        | 72.00        | 74.00        | 76.00        | 78.00        | 78.00         |
|   |                 |          | COSTEO.S/          | 372,040.58   | 372,040.58   | 372,040.58   | 372,040.58   | 372,040.58   | 372,040.58   | 372,040.58   | 372,040.58   | 372,040.58   | 372,040.58   | 372,040.58   | 372,040.58   | 4,464,487.00  |



|      |   |  |       |       |       |       |       |       |       |       |       |       |       |       |       |       |
|------|---|--|-------|-------|-------|-------|-------|-------|-------|-------|-------|-------|-------|-------|-------|-------|
| 2024 | CREACION DE TROCHA CARROZABLE, PADREOC ORCCO - BOCA INAMBARI, EN LOS DISTRITOS DE PHARA Y LIMBANI DE LA PROVINCIA DE SANDIA - DEPARTAMENTO DE PUNO. CÓDIGO ÚNICO DE INVERSIONES: 2465722 (FUENTE INFOBRAS: % AVANCE FISICO ACUMULADO)   | 2.00   | 3.00  | 4.00  | 6.00  | 8.00  | 9.00  | 10.00 | 11.00 | 12.00 | 13.00 | 0.00  | 0.00  | 0.00  | 13.00 |       |
|      |   | COSTEO.S/ 200,000.00 200,000.00 200,000.00 200,000.00 200,000.00 200,000.00 200,000.00 200,000.00 200,000.00 200,000.00 200,000.00 200,000.00 0.00 0.00 2,000,000.00   |       |       |       |       |       |       |       |       |       |       |       |       |       |       |
| 2025 |   | 14.00  | 15.00 | 16.00 | 17.00 | 20.00 | 25.00 | 30.00 | 32.00 | 34.00 | 36.00 | 38.00 | 40.00 | 40.00 | 40.00 |       |
|      |   | COSTEO.S/ 416,666.67 416,666.67 416,666.67 416,666.67 416,666.67 416,666.67 416,666.67 416,666.67 416,666.67 416,666.67 416,666.67 416,666.67 416,666.67 416,666.67 416,666.67 5,000,000.00                                |       |       |       |       |       |       |       |       |       |       |       |       |       |       |
| 2026 |   | 42.00  | 46.00 | 50.00 | 55.00 | 60.00 | 65.00 | 70.00 | 75.00 | 80.00 | 85.00 | 90.00 | 95.00 | 95.00 | 95.00 |       |
|      |   | COSTEO.S/ 833,333.33 833,333.33 833,333.33 833,333.33 833,333.33 833,333.33 833,333.33 833,333.33 833,333.33 833,333.33 833,333.33 833,333.33 833,333.33 833,333.33 833,333.33 10,000,000.00                               |       |       |       |       |       |       |       |       |       |       |       |       |       |       |
| 2024 | MEJORAMIENTO DE LA INFRAESTRUCTURA VIAL EN LA AV. SACSAYHUAMAN TRAMO (JR. MIRAFLORES - AV. AVIACIÓN), JR. AMANECER TRAMO (AV. INDEPENDENCIA - JR. MIRAFLORES) DE LA CIUDAD DE JULIACA, DISTRITO DE JULIACA - PROVINCIA DE SAN ROMAN - DEPARTAMENTO DE PUNO. CÓDIGO ÚNICO DE INVERSIONES: 2447465 (FUENTE INFOBRAS: % AVANCE FISICO ACUMULADO) | 2.00   | 4.00  | 7.00  | 0.00  | 0.00  | 0.00  | 0.00  | 0.00  | 0.00  | 0.00  | 0.00  | 0.00  | 0.00  | 0.00  | 7.00  |
|      |   | COSTEO.S/ 333,333.33 333,333.33 333,333.34 0.00 0.00 0.00 0.00 0.00 0.00 0.00 0.00 0.00 0.00 0.00 0.00 1,000,000.00  |       |       |       |       |       |       |       |       |       |       |       |       |       |       |
| 2025 |   | 8.00   | 12.00 | 16.00 | 20.00 | 24.00 | 26.00 | 0.00  | 0.00  | 0.00  | 0.00  | 0.00  | 0.00  | 0.00  | 0.00  | 26.00 |
|      |   | COSTEO.S/ 500,000.00 500,000.00 500,000.00 500,000.00 500,000.00 500,000.00 500,000.00 500,000.00 500,000.00 500,000.00 500,000.00 500,000.00 500,000.00 500,000.00 500,000.00 3,000,000.00                                |       |       |       |       |       |       |       |       |       |       |       |       |       |       |
| 2026 |   | 28.00  | 30.00 | 35.00 | 40.00 | 42.00 | 45.00 | 0.00  | 0.00  | 0.00  | 0.00  | 0.00  | 0.00  | 0.00  | 45.00 |       |
|      |   | COSTEO.S/ 500,000.00 500,000.00 500,000.00 500,000.00 500,000.00 500,000.00 500,000.00 500,000.00 500,000.00 500,000.00 500,000.00 500,000.00 500,000.00 500,000.00 500,000.00 3,000,000.00                                |       |       |       |       |       |       |       |       |       |       |       |       |       |       |
| 2024 | MEJORAMIENTO DE LA INFRAESTRUCTURA VIAL TURISTICO, TRAMO PHUTINI - JAYU JAYU, DISTRITO DE ACORA 210102 - PUNO - PUNO. ACORA. CÓDIGO ÚNICO DE INVERSIONES: 2163760 (FUENTE INFOBRAS: % AVANCE FISICO ACUMULADO)  | 27.00  | 28.00 | 29.00 | 30.00 | 32.00 | 34.00 | 36.00 | 38.00 | 40.00 | 42.00 | 45.00 | 47.00 | 47.00 | 47.00 |       |
|      |   | COSTEO.S/ 666,666.63 666,666.67 666,666.67 666,666.67 666,666.67 666,666.67 666,666.67 666,666.67 666,666.67 666,666.67 666,666.67 666,666.67 666,666.67 666,666.67 666,666.67 8,000,000.00                                |       |       |       |       |       |       |       |       |       |       |       |       |       |       |
| 2025 |   | 50.00  | 58.00 | 60.00 | 63.00 | 65.00 | 70.00 | 75.00 | 80.00 | 85.00 | 90.00 | 95.00 | 99.00 | 99.00 | 99.00 |       |
|      |   | COSTEO.S/ 1,672,082.33 1,672,082.33 1,672,082.33 1,672,082.33 1,672,082.33 1,672,082.33 1,672,082.33 1,672,082.33 1,672,082.33 1,672,082.33 1,672,082.33 1,672,082.33 1,672,082.33 1,672,082.33 1,672,082.33 20,064,988.00 |       |       |       |       |       |       |       |       |       |       |       |       |       |       |





|  |      |   |       |       |       |       |       |       |       |       |       |       |        |        |
|--|------|---|-------|-------|-------|-------|-------|-------|-------|-------|-------|-------|--------|--------|
| MEJORAMIENTO DE LA CARRETERA (PU 675) POMATA - YOROHOCO, MULTIDISTRITAL - CHUCUITO - PUNO. CÓDIGO ÚNICO DE INVERSIONES: 2194702 (FUENTE INFOBRAS: % AVANCE FÍSICO ACUMULADO) | 2024 | 30.00   | 32.00 | 33.00 | 34.00 | 35.00 | 36.00 | 38.00 | 42.00 | 45.00 | 48.00 | 50.00 | 52.00  | 52.00  |
|  |      | COSTEO.S/ 1,000,000.00 1,000,000.00 1,000,000.00 1,000,000.00 1,000,000.00 1,000,000.00 1,000,000.00 1,000,000.00 1,000,000.00 1,000,000.00 1,000,000.00 1,000,000.00 1,000,000.00 1,000,000.00 12,000,000.00 |       |       |       |       |       |       |       |       |       |       |        |        |
| AOI00090200858   | 2024 | 55.00   | 58.00 | 60.00 | 65.00 | 70.00 | 75.00 | 80.00 | 85.00 | 90.00 | 95.00 | 98.00 | 100.00 | 100.00 |
| MEJORAMIENTO DE LA CARRETERA (PU 675) POMATA - YOROHOCO, MULTIDISTRITAL - CHUCUITO - PUNO. CÓDIGO ÚNICO DE INVERSIONES: 2194702 (FUENTE INFOBRAS: % AVANCE FÍSICO ACUMULADO) | 2024 | 30.00   | 32.00 | 33.00 | 34.00 | 35.00 | 36.00 | 38.00 | 42.00 | 45.00 | 48.00 | 50.00 | 52.00  | 52.00  |
|  |      | COSTEO.S/ 1,000,000.00 1,000,000.00 1,000,000.00 1,000,000.00 1,000,000.00 1,000,000.00 1,000,000.00 1,000,000.00 1,000,000.00 1,000,000.00 1,000,000.00 1,000,000.00 1,000,000.00 1,000,000.00 12,000,000.00 |       |       |       |       |       |       |       |       |       |       |        |        |

|  |      |  |      |      |      |      |      |      |      |      |      |      |      |        |
|--|------|--|------|------|------|------|------|------|------|------|------|------|------|--------|
| MEJORAMIENTO DE LA CARRETERA MACUSANI - ABRA SUSUYA, DISTRITO DE MACUSANI - CARABAYA - PUNO. CÓDIGO ÚNICO DE INVERSIONES: 2161480 (FUENTE INFOBRAS: % AVANCE FÍSICO ACUMULADO) | 2024 | 100.00   | 0.00 | 0.00 | 0.00 | 0.00 | 0.00 | 0.00 | 0.00 | 0.00 | 0.00 | 0.00 | 0.00 | 100.00 |
|  |      | COSTEO.S/ 21,016.00 21,016.00 21,016.00 21,016.00 21,016.00 21,016.00 21,016.00 21,016.00 21,016.00 21,016.00 21,016.00 21,016.00 21,016.00 21,016.00 210,160.00 |      |      |      |      |      |      |      |      |      |      |      |        |

|   |      |  |       |       |       |       |       |       |        |        |        |        |        |        |
|---|------|--|-------|-------|-------|-------|-------|-------|--------|--------|--------|--------|--------|--------|
| MEJORAMIENTO DE LA CARRETERA AZANGARO - SANTOCOCHA - SANDIA - SAN JUAN DEL ORO. CÓDIGO ÚNICO DE INVERSIONES: 2055915 (FUENTE INFOBRAS: % AVANCE FÍSICO ACUMULADO) | 2024 | 90.00  | 92.00 | 94.00 | 96.00 | 97.00 | 98.00 | 99.00 | 100.00 | 100.00 | 100.00 | 100.00 | 100.00 | 100.00 |
|   |      | COSTEO.S/ 940,484.25 940,484.25 940,484.25 940,484.25 940,484.25 940,484.25 940,484.25 940,484.25 940,484.25 940,484.25 940,484.25 940,484.25 940,484.25 940,484.25 9,404,842.50 |       |       |       |       |       |       |        |        |        |        |        |        |

|  |      |   |      |      |      |      |      |      |      |      |      |      |      |      |
|--|------|---|------|------|------|------|------|------|------|------|------|------|------|------|
| MEJORAMIENTO DE LA CARRETERA (PU 128) JULI - SORAPA, DISTRITO DE JULI, PROVINCIA DE CHUCUITO - PUNO. CÓDIGO ÚNICO DE INVERSIONES: 2178715 (FUENTE INFOBRAS: % AVANCE FÍSICO ACUMULADO) | 2024 | 0.85  | 0.00 | 0.00 | 0.00 | 0.00 | 0.00 | 0.00 | 0.00 | 0.00 | 0.00 | 0.00 | 0.00 | 0.85 |
|  |      | COSTEO.S/ 1,500.00 1,500.00 1,500.00 1,500.00 1,500.00 1,500.00 1,500.00 1,500.00 1,500.00 1,500.00 1,500.00 1,500.00 1,500.00 1,500.00 15,000.00 |      |      |      |      |      |      |      |      |      |      |      |      |



| MEJORAMIENTO Y<br>CREACION DEL<br>CORREDOR VIAL<br>ECONÓMICO<br>FRONTERA SUR,<br>ESTACIÓN<br>CRUCERO ALTO<br>(EMP. PE - 34A) -<br>TINCOPALCA (EMP.<br>PE34C), DV.<br>ECSUYA (EMP. PE -<br>34C) -<br>HUACCOCHULLO<br>(EMP. PE - 36B), DV.<br>JATUCACHI (EMP.<br>PE - 36B) - SANTA<br>ROSA (EMP. PE<br>-36A), LAGUNA<br>LARISSOTA (EMP. PE<br>- 36A) - CAPASO<br>CAPASO | 2024       | 2025       | 2026       | 2027       | 2028       | 2029       | 2030       | 2031       | 2032       | 2033       | 2034       | 2035       | 2036       | 2037       | 2038       | 2039       | 2040       |
|---|------------|------------|------------|------------|------------|------------|------------|------------|------------|------------|------------|------------|------------|------------|------------|------------|------------|
|   | 0.40       | 0.60       | 0.80       | 1.00       | 1.50       | 2.00       | 2.50       | 3.00       | 3.50       | 4.00       | 4.50       | 5.00       | 5.00       | 5.00       | 5.00       | 5.00       | 5.00       |
| FISICO  | 0.40       | 0.60       | 0.80       | 1.00       | 1.50       | 2.00       | 2.50       | 3.00       | 3.50       | 4.00       | 4.50       | 5.00       | 5.00       | 5.00       | 5.00       | 5.00       | 5.00       |
| COSTEO.S/ 1,666,666.67 1,666,666.67 1,666,666.67 1,666,666.67 1,666,666.67 1,666,666.67 1,666,666.67 1,666,666.67 1,666,666.67 1,666,666.67 1,666,666.67 1,666,666.67 1,666,666.67 1,666,666.67 1,666,666.67 1,666,666.67 1,666,666.67 1,666,666.67   |            |            |            |            |            |            |            |            |            |            |            |            |            |            |            |            |            |
| ACORA (PU 1220) -<br>C.P. AGUAS<br>CALIENTES,<br>PROVINCIAS DE<br>LAWPA, SAN<br>ROMÁN, PUNO , -<br>DISTRITO DE<br>CAPAZO -<br>PROVINCIA DE EL<br>COLLAO - REGIÓN<br>PUNO, CÓDIGO<br>ÚNICO DE<br>INVERSIONES:<br>2393126 (FUENTE<br>INFOBRAS: %<br>AVANCE FISICO<br>ACUMULADO)   | 40.00      | 42.00      | 44.00      | 46.00      | 48.00      | 50.00      | 52.00      | 54.00      | 56.00      | 54.00      | 58.00      | 65.00      | 65.00      | 65.00      | 65.00      | 65.00      | 65.00      |
|   | 416,666.63 | 416,666.67 | 416,666.67 | 416,666.67 | 416,666.67 | 416,666.67 | 416,666.67 | 416,666.67 | 416,666.67 | 416,666.67 | 416,666.67 | 416,666.67 | 416,666.67 | 416,666.67 | 416,666.67 | 416,666.67 | 416,666.67 |
| FISICO  | 40.00      | 42.00      | 44.00      | 46.00      | 48.00      | 50.00      | 52.00      | 54.00      | 56.00      | 54.00      | 58.00      | 65.00      | 65.00      | 65.00      | 65.00      | 65.00      | 65.00      |
| COSTEO.S/   | 416,666.63 | 416,666.67 | 416,666.67 | 416,666.67 | 416,666.67 | 416,666.67 | 416,666.67 | 416,666.67 | 416,666.67 | 416,666.67 | 416,666.67 | 416,666.67 | 416,666.67 | 416,666.67 | 416,666.67 | 416,666.67 | 416,666.67 |
| MEJORAMIENTO<br>DEL SERVICIO DE<br>MOVILIDAD URBANA<br>DE LA AV. ANDRES<br>AVELINO CACERES<br>(TRAMO: AV. TUPAC<br>YUPANQUI - AV.<br>AVIACION), AV. LOS<br>GERANIOS DEL<br>DISTRITO DE<br>JULIACA -<br>PROVINCIA DE SAN<br>ROMAN -<br>DEPARTAMENTO DE<br>PUNO. CÓDIGO<br>ÚNICO DE<br>INVERSIONES:<br>2475053 (FUENTE<br>INFOBRAS: %<br>AVANCE FISICO<br>ACUMULADO)    | 67.00      | 70.00      | 72.00      | 75.00      | 78.00      | 80.00      | 82.00      | 84.00      | 86.00      | 90.00      | 95.00      | 99.50      | 99.50      | 99.50      | 99.50      | 99.50      | 99.50      |
|   | 513,398.50 | 513,398.50 | 513,398.50 | 513,398.50 | 513,398.50 | 513,398.50 | 513,398.50 | 513,398.50 | 513,398.50 | 513,398.50 | 513,398.50 | 513,398.50 | 513,398.50 | 513,398.50 | 513,398.50 | 513,398.50 | 513,398.50 |
| FISICO  | 67.00      | 70.00      | 72.00      | 75.00      | 78.00      | 80.00      | 82.00      | 84.00      | 86.00      | 90.00      | 95.00      | 99.50      | 99.50      | 99.50      | 99.50      | 99.50      | 99.50      |
| COSTEO.S/   | 513,398.50 | 513,398.50 | 513,398.50 | 513,398.50 | 513,398.50 | 513,398.50 | 513,398.50 | 513,398.50 | 513,398.50 | 513,398.50 | 513,398.50 | 513,398.50 | 513,398.50 | 513,398.50 | 513,398.50 | 513,398.50 | 513,398.50 |



|      |           |            |            |            |            |            |            |            |            |            |            |            |              |
|------|-----------|------------|------------|------------|------------|------------|------------|------------|------------|------------|------------|------------|--------------|
| 2024 | FISICO    | 0.00       | 0.00       | 0.00       | 18.00      | 20.00      | 22.00      | 25.00      | 28.00      | 30.00      | 32.00      | 35.00      | 35.00        |
|      | COSTEO.S/ | 0.00       | 0.00       | 0.00       | 250,000.00 | 250,000.00 | 250,000.00 | 250,000.00 | 250,000.00 | 250,000.00 | 250,000.00 | 250,000.00 | 2,000,000.00 |
| 2025 | FISICO    | 37.00      | 40.00      | 42.00      | 45.00      | 53.00      | 55.00      | 58.00      | 62.00      | 64.00      | 67.00      | 70.00      | 70.00        |
|      | COSTEO.S/ | 408,712.75 | 408,712.75 | 408,712.75 | 408,712.75 | 408,712.75 | 408,712.75 | 408,712.75 | 408,712.75 | 408,712.75 | 408,712.75 | 408,712.75 | 4,904,553.00 |
| 2026 | FISICO    | 4.00       | 4.50       | 5.00       | 6.00       | 73.00      | 78.00      | 80.00      | 85.00      | 90.00      | 95.00      | 100.00     | 100.00       |
|      | COSTEO.S/ | 0.00       | 0.00       | 0.00       | 0.00       | 492,317.09 | 492,317.13 | 492,317.13 | 492,317.13 | 492,317.13 | 492,317.13 | 492,317.13 | 3,938,537.00 |
| 2024 | FISICO    | 40.00      | 45.00      | 50.00      | 55.00      | 58.00      | 62.00      | 65.00      | 68.00      | 70.00      | 73.00      | 75.00      | 75.00        |
|      | COSTEO.S/ | 666,666.63 | 666,666.67 | 666,666.67 | 666,666.67 | 666,666.67 | 666,666.67 | 666,666.67 | 666,666.67 | 666,666.67 | 666,666.67 | 666,666.67 | 8,000,000.00 |
| 2025 | FISICO    | 77.00      | 75.00      | 78.00      | 80.00      | 82.00      | 86.00      | 88.00      | 90.00      | 95.00      | 98.00      | 100.00     | 100.00       |
|      | COSTEO.S/ | 421,202.17 | 421,202.17 | 421,202.17 | 421,202.17 | 421,202.17 | 421,202.17 | 421,202.17 | 421,202.17 | 421,202.17 | 421,202.17 | 421,202.17 | 5,054,426.00 |
| 2024 | FISICO    | 99.00      | 0.00       | 0.00       | 0.00       | 0.00       | 0.00       | 0.00       | 0.00       | 0.00       | 0.00       | 0.00       | 99.00        |
|      | COSTEO.S/ | 8,985.00   | 0.00       | 0.00       | 0.00       | 0.00       | 0.00       | 0.00       | 0.00       | 0.00       | 0.00       | 0.00       | 8,985.00     |
| 2025 | FISICO    | 99.50      | 99.80      | 100.00     | 0.00       | 0.00       | 0.00       | 0.00       | 0.00       | 0.00       | 0.00       | 0.00       | 100.00       |
|      | COSTEO.S/ | 283,333.33 | 283,333.33 | 283,333.34 | 0.00       | 0.00       | 0.00       | 0.00       | 0.00       | 0.00       | 0.00       | 0.00       | 850,000.00   |



|   |      |                          |            |            |            |            |            |            |            |            |            |            |            |            |            |            |            |            |            |            |
|---|------|--------------------------|------------|------------|------------|------------|------------|------------|------------|------------|------------|------------|------------|------------|------------|------------|------------|------------|------------|------------|
| AO100090200951 - AZANGARO - ASILLO  | 2024 | FISICO                   | 99.50      | 0.00       | 0.00       | 0.00       | 0.00       | 0.00       | 0.00       | 0.00       | 0.00       | 0.00       | 0.00       | 0.00       | 0.00       | 0.00       | 0.00       | 0.00       | 0.00       | 99.50      |
|   |      | COSTEO.S/                | 50,000.00  | 0.00       | 0.00       | 0.00       | 0.00       | 0.00       | 0.00       | 0.00       | 0.00       | 0.00       | 0.00       | 0.00       | 0.00       | 0.00       | 0.00       | 0.00       | 0.00       | 0.00       |
| CREACION DEL PUENTE CARROZABLE EN EL SECTOR CANGALLE DE LA COMUNIDAD DE KALAHUALA | 2025 | FISICO                   | 99.52      | 99.55      | 99.60      | 99.65      | 99.70      | 99.75      | 99.80      | 99.85      | 99.90      | 99.94      | 99.96      | 100.00     | 100.00     | 100.00     | 100.00     | 100.00     | 100.00     | 100.00     |
| DISTRITO DE ASILLO - AZANGARO - ASILLO  |      | PORCENTAJE               | Muy Alta   |            |            |            |            |            |            |            |            |            |            |            |            |            |            |            |            |            |
| INVERSIONES: 2493948 (FUENTE INFOBRAS: %)   |      | AVANCE FISICO ACUMULADO) | 231,015.25 | 231,015.25 | 231,015.25 | 231,015.25 | 231,015.25 | 231,015.25 | 231,015.25 | 231,015.25 | 231,015.25 | 231,015.25 | 231,015.25 | 231,015.25 | 231,015.25 | 231,015.25 | 231,015.25 | 231,015.25 | 231,015.25 | 231,015.25 |

|   |      |                          |            |            |            |            |            |            |            |            |            |            |            |            |            |            |            |            |            |            |
|---|------|--------------------------|------------|------------|------------|------------|------------|------------|------------|------------|------------|------------|------------|------------|------------|------------|------------|------------|------------|------------|
| AO100090200953 - ACHAYA - AZANGARO - PUNO.  | 2024 | FISICO                   | 99.50      | 0.00       | 0.00       | 0.00       | 0.00       | 0.00       | 0.00       | 0.00       | 0.00       | 0.00       | 0.00       | 0.00       | 0.00       | 0.00       | 0.00       | 0.00       | 0.00       | 99.50      |
|   |      | COSTEO.S/                | 50,000.00  | 0.00       | 0.00       | 0.00       | 0.00       | 0.00       | 0.00       | 0.00       | 0.00       | 0.00       | 0.00       | 0.00       | 0.00       | 0.00       | 0.00       | 0.00       | 0.00       | 0.00       |
| MEJORAMIENTO DEL SERVICIO DE TRANSIBILIDAD VEHICULAR DE LA CARRETERA TRAMO ACHAYA (PU-140) - ESTRELLA (EMP. PE-35), DISTRITO DE ACHAYA - AZANGARO - PUNO. | 2025 | FISICO                   | 99.60      | 99.62      | 99.65      | 99.68      | 99.70      | 99.75      | 99.78      | 99.80      | 99.85      | 99.90      | 99.95      | 100.00     | 100.00     | 100.00     | 100.00     | 100.00     | 100.00     | 100.00     |
| CODIGO UNICO DE INVERSIONES: 2440946 (FUENTE INFOBRAS: %)   |      | AVANCE FISICO ACUMULADO) | 368,548.25 | 368,548.25 | 368,548.25 | 368,548.25 | 368,548.25 | 368,548.25 | 368,548.25 | 368,548.25 | 368,548.25 | 368,548.25 | 368,548.25 | 368,548.25 | 368,548.25 | 368,548.25 | 368,548.25 | 368,548.25 | 368,548.25 | 368,548.25 |

|   |      |                          |          |          |          |          |          |          |          |          |          |          |          |          |          |          |          |          |          |          |
|---|------|--------------------------|----------|----------|----------|----------|----------|----------|----------|----------|----------|----------|----------|----------|----------|----------|----------|----------|----------|----------|
| AO100090200955 - MOHO   | 2024 | FISICO                   | 97.50    | 0.00     | 0.00     | 0.00     | 0.00     | 0.00     | 0.00     | 0.00     | 0.00     | 0.00     | 0.00     | 0.00     | 0.00     | 0.00     | 0.00     | 0.00     | 0.00     | 97.50    |
|   |      | COSTEO.S/                | 6,000.00 | 0.00     | 0.00     | 0.00     | 0.00     | 0.00     | 0.00     | 0.00     | 0.00     | 0.00     | 0.00     | 0.00     | 0.00     | 0.00     | 0.00     | 0.00     | 0.00     | 0.00     |
| CREACION DEL PUENTE CARROZABLE DE INTERCONEXION ENTRE LOS C.P. QUEQUERANA Y C.P. NINANTAVA DEL DISTRITO DE MOHO | 2024 | PORCENTAJE               | Muy Alta |          |          |          |          |          |          |          |          |          |          |          |          |          |          |          |          |          |
| CODIGO UNICO DE INVERSIONES: 2454312 (FUENTE INFOBRAS: %)   |      | AVANCE FISICO ACUMULADO) | 6,000.00 | 6,000.00 | 6,000.00 | 6,000.00 | 6,000.00 | 6,000.00 | 6,000.00 | 6,000.00 | 6,000.00 | 6,000.00 | 6,000.00 | 6,000.00 | 6,000.00 | 6,000.00 | 6,000.00 | 6,000.00 | 6,000.00 | 6,000.00 |



CONSTRUCCION Y MEJORAMIENTO DE LA CARRETERA SAN JOSE (EMP. R. 100) VALLE GRANDE

AO1000090200956 INAMBARI - ALTO INAMBARI 2024

UNICO DE INVERSIONES: 2031310 (FUENTE INFOBRAS: % AVANCE FISICO ACUMULADO)

|           |            |            |            |            |            |            |            |            |            |            |            |            |              |
|-----------|------------|------------|------------|------------|------------|------------|------------|------------|------------|------------|------------|------------|--------------|
| FISICO    | 89.00      | 90.00      | 91.00      | 92.00      | 93.00      | 94.00      | 95.00      | 96.00      | 97.00      | 98.00      | 99.00      | 100.00     | 100.00       |
| COSTEO.S/ | 463,370.75 | 463,370.75 | 463,370.75 | 463,370.75 | 463,370.75 | 463,370.75 | 463,370.75 | 463,370.75 | 463,370.75 | 463,370.75 | 463,370.75 | 463,370.75 | 5,560,449.00 |

CREACION DEL SERVICIO DE MOVILIDAD URBANA EN LA VIA TRONCAL DEL PUENTE YARAJA

AO1000090200959 AZANGARO - PUNO 2024

UNICO DE INVERSIONES: 2514428 (FUENTE INFOBRAS: % AVANCE FISICO ACUMULADO)

|           |            |            |            |            |            |            |            |            |            |            |            |            |               |
|-----------|------------|------------|------------|------------|------------|------------|------------|------------|------------|------------|------------|------------|---------------|
| FISICO    | 55.00      | 58.00      | 60.00      | 63.00      | 65.00      | 70.00      | 75.00      | 80.00      | 85.00      | 90.00      | 95.00      | 100.00     | 100.00        |
| COSTEO.S/ | 936,427.13 | 936,427.17 | 936,427.17 | 936,427.17 | 936,427.17 | 936,427.17 | 936,427.17 | 936,427.17 | 936,427.17 | 936,427.17 | 936,427.17 | 936,427.17 | 11,237,126.00 |

COSTEO TOTAL AÑO 2024 S/ 422,075,290.79

COSTEO TOTAL AÑO 2025 S/ 445,520,156.00

COSTEO TOTAL AÑO 2026 S/ 248,697,534.00

U.M. = Unidad de Medida

FIRMA



Anexo B-4  
**PLAN OPERATIVO INSTITUCIONAL MULTIANUAL CON PROGRAMACIÓN FÍSICA Y COSTEO (Elaborado)**  
 Año : 2024 - 2026

Periodo POI Multianual 2024 - 2026  
 Nivel de Gobierno R - GOBIERNOS REGIONALES  
 Sector 99 - GOBIERNOS REGIONALES  
 Pliego 458 - GOBIERNO REGIONAL DEL DEPARTAMENTO DE PUNO  
 Unidad Ejecutora 000902 - REGION PUNO-SEDE CENTRAL

**CENTRO DE COSTO: 01.14.01 - SUB GERENCIA DE RECURSOS NATURALES**

**OEI.10 - MEJORAR EL MANEJO SOSTENIBLE DE LOS RECURSOS NATURALES DE LA REGIÓN PUNO**

**AEI.10.01 - ESTRATEGIAS DE CAPACIDAD ADAPTATIVA DE ECOSISTEMAS Y SERVICIOS PÚBLICOS ANTE LOS EFECTOS DEL CAMBIO CLIMÁTICO EN LA REGIÓN PUNO**

| CODIGO         | ACTIVIDAD OPERATIVA  | UBIGEO        | U.M.               | PRIORIDAD | PERIODO MULTIANUAL | META      | PROGRAMACIÓN MENSUAL |      |          |      |      |          |      |      |      |          |      |      | TOTAL ANUAL |      |      |          |          |          |
|----------------|--|---------------|--------------------|-----------|--------------------|-----------|----------------------|------|----------|------|------|----------|------|------|------|----------|------|------|-------------|------|------|----------|----------|----------|
|                |  |               |                    |           |                    |           | 01                   | 02   | 03       | 04   | 05   | 06       | 07   | 08   | 09   | 10       | 11   | 12   |             |      |      |          |          |          |
| AO100090200098 | CAPACITACION ESPECIALIZADA PARA LA GESTION DEL CAMBIO CLIMATICO A NIVEL DE SECTORES Y ORGANIZACIONES REPRESENTATIVAS | 210101 - PUNO | CAPACITACION       | Muy Alta  | 2025               | COSTEO.S/ | 0.00                 | 0.00 | 1.00     | 0.00 | 0.00 | 1.00     | 0.00 | 0.00 | 0.00 | 1.00     | 0.00 | 0.00 | 0.00        | 1.00 | 4.00 |          |          |          |
|                |  |               |                    |           |                    |           | 0.00                 | 0.00 | 551.33   | 0.00 | 0.00 | 551.33   | 0.00 | 0.00 | 0.00 | 1,051.66 | 0.00 | 0.00 | 0.00        | 0.00 | 0.00 | 1,051.66 | 3,205.65 |          |
|                |  |               |                    |           |                    |           | 0.00                 | 0.00 | 1.00     | 0.00 | 0.00 | 1.00     | 0.00 | 0.00 | 0.00 | 1.00     | 0.00 | 0.00 | 0.00        | 0.00 | 0.00 | 0.00     | 1.00     | 4.00     |
| AO100090200099 | INSTRUMENTOS DE GESTION INSTITUCIONAL REGIONAL Y LOCAL   | 210101 - PUNO | DOCUMENTO TECNICO  | Muy Alta  | 2025               | COSTEO.S/ | 0.00                 | 0.00 | 1.00     | 0.00 | 0.00 | 1.00     | 0.00 | 0.00 | 0.00 | 1.00     | 0.00 | 0.00 | 0.00        | 1.00 | 4.00 |          |          |          |
|                |  |               |                    |           |                    |           | 0.00                 | 0.00 | 1,812.70 | 0.00 | 0.00 | 1,812.70 | 0.00 | 0.00 | 0.00 | 1,812.70 | 0.00 | 0.00 | 0.00        | 0.00 | 0.00 | 1,812.70 | 7,250.80 |          |
|                |  |               |                    |           |                    |           | 0.00                 | 0.00 | 1.00     | 0.00 | 0.00 | 1.00     | 0.00 | 0.00 | 0.00 | 1.00     | 0.00 | 0.00 | 0.00        | 0.00 | 0.00 | 0.00     | 1.00     | 4.00     |
| AO100090200662 | ELABORACION DEL EXPEDIENTE TECNICO DEL PERFIL DE GESTION DEL TERRITORIO  | 210101 - PUNO | EXPEDIENTE TECNICO | Muy Alta  | 2024               | COSTEO.S/ | 0.00                 | 0.00 | 1.00     | 0.00 | 0.00 | 1.00     | 0.00 | 0.00 | 0.00 | 1.00     | 0.00 | 0.00 | 0.00        | 0.00 | 1.00 | 4.00     |          |          |
|                |  |               |                    |           |                    |           | 0.00                 | 0.00 | 1,812.70 | 0.00 | 0.00 | 1,812.70 | 0.00 | 0.00 | 0.00 | 1,812.70 | 0.00 | 0.00 | 0.00        | 0.00 | 0.00 | 0.00     | 1,812.70 | 7,250.80 |
|                |  |               |                    |           |                    |           | 0.00                 | 0.00 | 1.00     | 0.00 | 0.00 | 1.00     | 0.00 | 0.00 | 0.00 | 1.00     | 0.00 | 0.00 | 0.00        | 0.00 | 0.00 | 0.00     | 1.00     | 4.00     |
| AO100090200663 | MONITOREO A LA IMPLEMENTACION DE MEDIDAS DE NDC DE LA ESTRATEGIA REGIONAL DE CAMBIO CLIMATICO Y SU PLAN DE ACCION    | 210101 - PUNO | ACCION             | Muy Alta  | 2024               | COSTEO.S/ | 0.00                 | 0.00 | 1.00     | 0.00 | 0.00 | 1.00     | 0.00 | 0.00 | 0.00 | 1.00     | 0.00 | 0.00 | 0.00        | 0.00 | 1.00 | 4.00     |          |          |
|                |  |               |                    |           |                    |           | 0.00                 | 0.00 | 1,812.70 | 0.00 | 0.00 | 1,812.70 | 0.00 | 0.00 | 0.00 | 1,812.70 | 0.00 | 0.00 | 0.00        | 0.00 | 0.00 | 0.00     | 1,812.70 | 7,250.80 |
|                |  |               |                    |           |                    |           | 0.00                 | 0.00 | 1.00     | 0.00 | 0.00 | 1.00     | 0.00 | 0.00 | 0.00 | 1.00     | 0.00 | 0.00 | 0.00        | 0.00 | 0.00 | 0.00     | 1.00     | 4.00     |
| AO100090200663 | MONITOREO A LA IMPLEMENTACION DE MEDIDAS DE NDC DE LA ESTRATEGIA REGIONAL DE CAMBIO CLIMATICO Y SU PLAN DE ACCION    | 210101 - PUNO | ACCION             | Muy Alta  | 2024               | COSTEO.S/ | 0.00                 | 0.00 | 1.00     | 0.00 | 0.00 | 1.00     | 0.00 | 0.00 | 0.00 | 1.00     | 0.00 | 0.00 | 0.00        | 0.00 | 1.00 | 4.00     |          |          |
|                |  |               |                    |           |                    |           | 0.00                 | 0.00 | 1,812.70 | 0.00 | 0.00 | 1,812.70 | 0.00 | 0.00 | 0.00 | 1,812.70 | 0.00 | 0.00 | 0.00        | 0.00 | 0.00 | 0.00     | 1,812.70 | 7,250.80 |
|                |  |               |                    |           |                    |           | 0.00                 | 0.00 | 1.00     | 0.00 | 0.00 | 1.00     | 0.00 | 0.00 | 0.00 | 1.00     | 0.00 | 0.00 | 0.00        | 0.00 | 0.00 | 0.00     | 1.00     | 4.00     |
| AO100090200663 | MONITOREO A LA IMPLEMENTACION DE MEDIDAS DE NDC DE LA ESTRATEGIA REGIONAL DE CAMBIO CLIMATICO Y SU PLAN DE ACCION    | 210101 - PUNO | ACCION             | Muy Alta  | 2024               | COSTEO.S/ | 0.00                 | 0.00 | 1.00     | 0.00 | 0.00 | 1.00     | 0.00 | 0.00 | 0.00 | 1.00     | 0.00 | 0.00 | 0.00        | 0.00 | 1.00 | 4.00     |          |          |
|                |  |               |                    |           |                    |           | 0.00                 | 0.00 | 1,812.70 | 0.00 | 0.00 | 1,812.70 | 0.00 | 0.00 | 0.00 | 1,812.70 | 0.00 | 0.00 | 0.00        | 0.00 | 0.00 | 0.00     | 1,812.70 | 7,250.80 |
|                |  |               |                    |           |                    |           | 0.00                 | 0.00 | 1.00     | 0.00 | 0.00 | 1.00     | 0.00 | 0.00 | 0.00 | 1.00     | 0.00 | 0.00 | 0.00        | 0.00 | 0.00 | 0.00     | 1.00     | 4.00     |



| CODIGO         | ACTIVIDAD OPERATIVA   | UBIGEO        | U.M.               | PRIORIDAD | PERIODO MULTIANUAL | PROGRAMACION MENSUAL |      |      |        |          |          |          |          |          |          |          |        | TOTAL ANUAL |        |        |        |        |          |
|----------------|---|---------------|--------------------|-----------|--------------------|----------------------|------|------|--------|----------|----------|----------|----------|----------|----------|----------|--------|-------------|--------|--------|--------|--------|----------|
|                |   |               |                    |           |                    | 01                   | 02   | 03   | 04     | 05       | 06       | 07       | 08       | 09       | 10       | 11       | 12     |             |        |        |        |        |          |
| AO100090200912 | ELABORACIÓN DEL EXPEDIENTE TÉCNICO DEL PROYECTO MEJORAMIENTO DE LOS SERVICIOS DE GESTIÓN TERRITORIAL DEL DEPARTAMENTO DE PUNO CUI 2336209 | 210101 - PUNO | EXPEDIENTE TECNICO | Muy Alta  | 2025               | FISICO               | 0.00 | 0.00 | 0.00   | 0.05     | 0.15     | 0.30     | 0.30     | 0.10     | 0.10     | 0.00     | 0.00   | 0.00        | 0.00   | 0.00   | 0.00   | 0.00   | 1.00     |
|                |   |               |                    |           |                    | COSTEO.S/            | 0.00 | 0.00 | 0.00   | 1,415.83 | 1,415.83 | 1,415.83 | 1,415.83 | 1,415.83 | 1,415.85 | 0.00     | 0.00   | 0.00        | 0.00   | 0.00   | 0.00   | 0.00   | 8,495.00 |
| AO100090200914 | ACTUALIZACION DE LA ESTRATEGIA REGIONAL DE CAMBIO CLIMATICO Y SU PLAN DE ACCION   | 210101 - PUNO | ACCION             | Muy Alta  | 2025               | FISICO               | 0.00 | 0.00 | 0.00   | 2.00     | 0.00     | 0.00     | 2.00     | 0.00     | 0.00     | 0.00     | 0.00   | 0.00        | 0.00   | 0.00   | 0.00   | 0.00   | 6.00     |
|                |   |               |                    |           |                    | COSTEO.S/            | 0.00 | 0.00 | 0.00   | 1,085.66 | 0.00     | 0.00     | 1,085.67 | 0.00     | 0.00     | 1,085.67 | 0.00   | 0.00        | 0.00   | 0.00   | 0.00   | 0.00   | 3,257.00 |
| AO100090200924 | IMPLEMENTACION DEL PROYECTO GESTION DEL TERRITORIO CUI 2336209  | 210101 - PUNO | ESTUDIO            | Muy Alta  | 2026               | FISICO               | 0.00 | 0.00 | 0.10   | 0.10     | 0.10     | 0.10     | 0.10     | 0.10     | 0.10     | 0.10     | 0.10   | 0.10        | 0.10   | 0.10   | 0.10   | 0.10   | 1.00     |
|                |   |               |                    |           |                    | COSTEO.S/            | 0.00 | 0.00 | 200.00 | 200.00   | 200.00   | 200.00   | 200.00   | 200.00   | 200.00   | 200.00   | 200.00 | 200.00      | 200.00 | 200.00 | 200.00 | 200.00 | 2,000.00 |

| AE1.10.04 - GESTIÓN SISTEMATIZADA DE RECURSOS HÍDRICOS DE LAS CUENCAS DE LA REGIÓN PUNO |  |               |                 |           |                    |           |            |            |            |            |            |            | PROGRAMACION MENSUAL |            |            |            |            |            |            |            |            |              |  |  | TOTAL ANUAL |
|---|--|---------------|-----------------|-----------|--------------------|-----------|------------|------------|------------|------------|------------|------------|----------------------|------------|------------|------------|------------|------------|------------|------------|------------|--------------|--|--|-------------|
| CODIGO  | ACTIVIDAD OPERATIVA  | UBIGEO        | U.M.            | PRIORIDAD | PERIODO MULTIANUAL | META      | 01         | 02         | 03         | 04         | 05         | 06         | 07                   | 08         | 09         | 10         | 11         | 12         |            |            |            |              |  |  |             |
| AO100090200103  | CARACTERIZACION Y MAPEO DE ACTORES DE LA CUENCA INAMBARI-TAMBOPATA-AMBITO REGION PUNO  | 210101 - PUNO | INFORME TECNICO | Muy Alta  | 2024               | FISICO    | 0.00       | 0.00       | 0.00       | 1.00       | 0.00       | 0.00       | 0.00                 | 0.00       | 0.00       | 0.00       | 0.00       | 0.00       | 0.00       | 0.00       | 0.00       | 1.00         |  |  |             |
|   |  |               |                 |           |                    | COSTEO.S/ | 630.00     | 630.00     | 630.00     | 630.00     | 0.00       | 0.00       | 0.00                 | 0.00       | 0.00       | 0.00       | 0.00       | 0.00       | 0.00       | 0.00       | 0.00       | 2,520.00     |  |  |             |
| AO100090200605  | MEJORAMIENTO DE LA GESTIÓN INTEGRADA DE LOS RECURSOS HÍDRICOS EN CUENCAS DE LA REGIÓN PUNO, MULTIPROVINCIAL - PUNO. CÓDIGO ÚNICO DE INVERSIONES: 2260735. (FUENTE INFOBRAS: % AVANCE FÍSICO ACUMULADO) | 210101 - PUNO | PORCENTAJE      | Muy Alta  | 2024               | FISICO    | 57.00      | 58.00      | 60.00      | 62.00      | 65.00      | 70.00      | 72.00                | 75.00      | 78.00      | 80.00      | 82.00      | 85.00      | 85.00      | 85.00      | 85.00      | 85.00        |  |  |             |
|   |  |               |                 |           |                    | COSTEO.S/ | 412,945.42 | 412,945.42 | 412,945.42 | 412,945.42 | 412,945.42 | 412,945.42 | 412,945.42           | 412,945.42 | 412,945.42 | 412,945.42 | 412,945.42 | 412,945.42 | 412,945.42 | 412,945.42 | 412,945.42 | 4,955,345.00 |  |  |             |

|                |   |                |                |          |      |           |      |      |      |          |          |          |          |      |      |      |      |      |      |      |      |      |          |
|----------------|---|----------------|----------------|----------|------|-----------|------|------|------|----------|----------|----------|----------|------|------|------|------|------|------|------|------|------|----------|
| AO100090200661 | CONCLUSION DE LA CREACION DEL CONSEJO DE RECURSOS HÍDRICOS INTERREGIONAL TAMBO - MOQUEGUA (DECRETO SUPREMO) | 210102 - ACORA | NORMA APROBADA | Muy Alta | 2024 | FISICO    | 0.00 | 0.00 | 0.00 | 0.00     | 0.00     | 0.00     | 1.00     | 0.00 | 0.00 | 0.00 | 0.00 | 0.00 | 0.00 | 0.00 | 0.00 | 0.00 | 1.00     |
|                |   |                |                |          |      | COSTEO.S/ | 0.00 | 0.00 | 0.00 | 0.00     | 0.00     | 0.00     | 1,700.00 | 0.00 | 0.00 | 0.00 | 0.00 | 0.00 | 0.00 | 0.00 | 0.00 | 0.00 | 1,700.00 |
| AO100090200678 | ELABORACION DEL PLAN DE GESTION DE RECURSOS HÍDRICOS CUENCA TITICACA  | 210101 - PUNO  | PLAN           |          | 2025 | FISICO    | 0.00 | 0.00 | 0.00 | 0.00     | 0.00     | 0.00     | 1.00     | 0.00 | 0.00 | 0.00 | 0.00 | 0.00 | 0.00 | 0.00 | 0.00 | 0.00 | 1.00     |
|                |   |                |                |          |      | COSTEO.S/ | 0.00 | 0.00 | 0.00 | 1,525.00 | 1,525.00 | 1,525.00 | 0.00     | 0.00 | 0.00 | 0.00 | 0.00 | 0.00 | 0.00 | 0.00 | 0.00 | 0.00 | 4,575.00 |
|                |   |                |                |          |      | FISICO    | 0.00 | 0.00 | 0.00 | 0.00     | 0.00     | 0.00     | 1.00     | 0.00 | 0.00 | 0.00 | 0.00 | 0.00 | 0.00 | 0.00 | 0.00 | 0.00 | 1.00     |
|                |   |                |                |          |      | COSTEO.S/ | 0.00 | 0.00 | 0.00 | 1,525.00 | 1,525.00 | 1,525.00 | 0.00     | 0.00 | 0.00 | 0.00 | 0.00 | 0.00 | 0.00 | 0.00 | 0.00 | 0.00 | 4,575.00 |



|  |               |                 |          |      |           |           |           |           |           |           |           |           |           |           |           |           |           |           |            |
|--|---------------|-----------------|----------|------|-----------|-----------|-----------|-----------|-----------|-----------|-----------|-----------|-----------|-----------|-----------|-----------|-----------|-----------|------------|
| CONCLUSION DE LOS INSTRUMENTOS DE GESTION DEL CONSEJO DE RECURSOS HIDRICOS DE LA CUENCA TITICACA                         | 210101 - PUNO | INFORME TECNICO | Muy Alta | 2024 | FISICO    | 0.00      | 0.00      | 0.00      | 0.00      | 0.00      | 0.00      | 0.00      | 0.00      | 0.00      | 0.00      | 0.00      | 0.00      | 1.00      | 1.00       |
| AO100090200802   |               |                 |          |      | COSTEO.S/ | 0.00      | 0.00      | 0.00      | 1,500.00  | 0.00      | 0.00      | 0.00      | 0.00      | 0.00      | 0.00      | 0.00      | 0.00      | 0.00      | 3,000.00   |
| SEGUIMIENTO A LA ELABORACION DEL PLAN DE GESTION DEL CONSEJO DE RECURSOS HIDRICOS DE LA CUENCA TITICACA                  | 210101 - PUNO | INFORME TECNICO | Muy Alta | 2026 | FISICO    | 0.00      | 0.00      | 0.00      | 0.00      | 0.00      | 0.00      | 0.00      | 0.00      | 0.00      | 0.00      | 0.00      | 0.00      | 0.00      | 1.00       |
| AO100090200804   |               |                 |          |      | COSTEO.S/ | 18,727.83 | 18,727.83 | 18,727.83 | 18,727.83 | 18,727.83 | 18,727.83 | 18,727.83 | 18,727.83 | 18,727.83 | 18,727.83 | 18,727.83 | 18,727.83 | 18,727.83 | 224,734.00 |
| CONVOCATORIA A SESIONES DEL CONSEJO DE RECURSOS HIDRICOS DE LA CUENCA TITICACA   | 210101 - PUNO | INFORME TECNICO | Muy Alta | 2025 | FISICO    | 0.00      | 0.00      | 0.00      | 0.00      | 0.00      | 0.00      | 0.00      | 0.00      | 0.00      | 0.00      | 0.00      | 0.00      | 0.00      | 2.00       |
| AO100090200805   |               |                 |          |      | COSTEO.S/ | 0.00      | 0.00      | 0.00      | 0.00      | 0.00      | 0.00      | 0.00      | 0.00      | 0.00      | 0.00      | 0.00      | 0.00      | 0.00      | 3,000.00   |
| 2026   |               |                 |          |      | FISICO    | 0.00      | 0.00      | 0.00      | 0.00      | 0.00      | 0.00      | 0.00      | 0.00      | 0.00      | 0.00      | 0.00      | 0.00      | 0.00      | 2.00       |
|  |               |                 |          |      | COSTEO.S/ | 0.00      | 0.00      | 0.00      | 0.00      | 0.00      | 0.00      | 0.00      | 0.00      | 0.00      | 0.00      | 0.00      | 0.00      | 0.00      | 3,000.00   |
| CAPACITACIONES A LOS MIEMBROS DEL CONSEJO DE RECURSOS HIDRICOS DE LA CUENCA TITICACA                                     | 210101 - PUNO | INFORME TECNICO | Muy Alta | 2024 | FISICO    | 0.00      | 0.00      | 0.00      | 0.00      | 0.00      | 0.00      | 0.00      | 0.00      | 0.00      | 0.00      | 0.00      | 0.00      | 0.00      | 1.00       |
| AO100090200806   |               |                 |          |      | COSTEO.S/ | 0.00      | 0.00      | 0.00      | 0.00      | 0.00      | 0.00      | 0.00      | 0.00      | 0.00      | 0.00      | 0.00      | 0.00      | 0.00      | 1,500.00   |
| ELABORACION DE INSTRUMENTOS DE GESTION DE LA CUENCA INTERREGIONAL MADRE DE DIOS-PUNO                                     | 210101 - PUNO | INFORME TECNICO | Muy Alta | 2024 | FISICO    | 0.00      | 0.00      | 0.00      | 0.00      | 0.00      | 0.00      | 0.00      | 0.00      | 0.00      | 0.00      | 0.00      | 0.00      | 0.00      | 1.00       |
| AO100090200807   |               |                 |          |      | COSTEO.S/ | 0.00      | 0.00      | 0.00      | 0.00      | 0.00      | 0.00      | 0.00      | 0.00      | 0.00      | 0.00      | 0.00      | 0.00      | 0.00      | 1,500.00   |
| CREACION DEL CONSEJO DE RECURSOS HIDRICOS DE LA CUENCA INTERREGIONAL MADRE DE DIOS - PUNO (CUSCO - MADRE DE DIOS - PUNO) | 210101 - PUNO | INFORME TECNICO | Muy Alta | 2025 | FISICO    | 0.00      | 0.00      | 0.00      | 0.00      | 0.00      | 0.00      | 0.00      | 0.00      | 0.00      | 0.00      | 0.00      | 0.00      | 0.00      | 1.00       |
| AO100090200913   |               |                 |          |      | COSTEO.S/ | 0.00      | 0.00      | 0.00      | 0.00      | 0.00      | 0.00      | 0.00      | 0.00      | 0.00      | 0.00      | 0.00      | 0.00      | 0.00      | 2,520.00   |
| CREACION DEL CONSEJO DE RECURSOS HIDRICOS INTERREGIONAL TAMBO MOQUEGUA(DECRETÓ SUPREMO)                                  | 210101 - PUNO | NORMA APROBADA  | Muy Alta | 2025 | FISICO    | 0.00      | 0.00      | 0.00      | 0.00      | 0.00      | 0.00      | 0.00      | 0.00      | 0.00      | 0.00      | 0.00      | 0.00      | 0.00      | 1.00       |
| AO100090200915   |               |                 |          |      | COSTEO.S/ | 0.00      | 0.00      | 0.00      | 0.00      | 0.00      | 0.00      | 0.00      | 0.00      | 0.00      | 0.00      | 0.00      | 0.00      | 0.00      | 1,700.00   |







| CODIGO         | ACTIVIDAD OPERATIVA  | UBIGEO        | U.M.            | PRIORIDAD | PERIODO MULTIANUAL | PROGRAMACION MENSUAL |           |      |      |      |      |      |      |      |      |      |      | TOTAL ANUAL |      |      |      |      |      |
|----------------|--|---------------|-----------------|-----------|--------------------|----------------------|-----------|------|------|------|------|------|------|------|------|------|------|-------------|------|------|------|------|------|
|                |  |               |                 |           |                    | 01                   | 02        | 03   | 04   | 05   | 06   | 07   | 08   | 09   | 10   | 11   | 12   |             |      |      |      |      |      |
| AO100090200930 | FUNCIONAMIENTO DEL CONSEJO DE RECURSOS HIDRICOS INTERREGIONAL MADRE DE DIOS-PUNO(MADRE DE DIOS-CUSCO-PUNO) | 210101 - PUNO | INFORME TECNICO | Muy Alta  | 2026               | 0.00                 | 0.00      | 0.00 | 0.00 | 0.00 | 1.00 | 0.00 | 0.00 | 0.00 | 0.00 | 0.00 | 0.00 | 0.00        | 0.00 | 0.00 | 0.00 | 1.00 | 1.00 |
|                |  |               |                 |           |                    | FISICO               | COSTEO.S/ | 0.00 | 0.00 | 0.00 | 0.00 | 0.00 | 0.00 | 0.00 | 0.00 | 0.00 | 0.00 | 0.00        | 0.00 | 0.00 | 0.00 | 0.00 | 0.00 |

| CODIGO         | ACTIVIDAD OPERATIVA  | UBIGEO        | U.M.            | PRIORIDAD | PERIODO MULTIANUAL | PROGRAMACION MENSUAL |           |      |      |      |      |      |      |      |      |      |      | TOTAL ANUAL |      |      |      |      |      |      |      |
|----------------|--|---------------|-----------------|-----------|--------------------|----------------------|-----------|------|------|------|------|------|------|------|------|------|------|-------------|------|------|------|------|------|------|------|
|                |  |               |                 |           |                    | 01                   | 02        | 03   | 04   | 05   | 06   | 07   | 08   | 09   | 10   | 11   | 12   |             |      |      |      |      |      |      |      |
| AO100090200105 | ELABORACION DEL ESTUDIO DE RECONOCIMIENTO DE SITIOS PRIORITARIOS DE LA REGION PUNO | 210101 - PUNO | INFORME TECNICO | Muy Alta  | 2024               | 0.00                 | 0.00      | 0.00 | 0.00 | 1.00 | 0.00 | 0.00 | 0.00 | 0.00 | 0.00 | 0.00 | 1.00 | 0.00        | 0.00 | 0.00 | 0.00 | 0.00 | 0.00 | 0.00 | 2.00 |
|                |  |               |                 |           |                    | FISICO               | COSTEO.S/ | 0.00 | 0.00 | 0.00 | 0.00 | 0.00 | 0.00 | 0.00 | 0.00 | 0.00 | 0.00 | 0.00        | 0.00 | 0.00 | 0.00 | 0.00 | 0.00 | 0.00 | 0.00 |

|                |  |               |                 |          |      |        |           |      |      |      |      |      |      |      |      |      |      |      |      |      |      |      |      |      |      |
|----------------|--|---------------|-----------------|----------|------|--------|-----------|------|------|------|------|------|------|------|------|------|------|------|------|------|------|------|------|------|------|
| AO100090200106 | ELABORACION DEL PIP RECUPERACION DE LOS ECOSISTEMAS SOSTENIBLES DE LOS TOTORALES DEL LAGO TITICACA EN LAS PROVINCIAS DE PUNO, HUANCANE Y COLLAO DEL DEPARTAMENTO DE PUNO | 210101 - PUNO | INFORME TECNICO | Muy Alta | 2024 | 0.00   | 0.00      | 0.00 | 1.00 | 0.00 | 0.00 | 0.00 | 0.00 | 0.00 | 0.00 | 0.00 | 1.00 | 0.00 | 0.00 | 0.00 | 0.00 | 0.00 | 0.00 | 0.00 | 3.00 |
|                |  |               |                 |          |      | FISICO | COSTEO.S/ | 0.00 | 0.00 | 0.00 | 0.00 | 0.00 | 0.00 | 0.00 | 0.00 | 0.00 | 0.00 | 0.00 | 0.00 | 0.00 | 0.00 | 0.00 | 0.00 | 0.00 | 0.00 |

|                |   |               |        |          |      |        |           |           |           |           |           |           |           |           |           |           |           |           |           |           |           |           |           |           |           |
|----------------|---|---------------|--------|----------|------|--------|-----------|-----------|-----------|-----------|-----------|-----------|-----------|-----------|-----------|-----------|-----------|-----------|-----------|-----------|-----------|-----------|-----------|-----------|-----------|
| AO100090200664 | ACTUALIZACION DE LA ESTRATEGIA REGIONAL DE DIVERSIDAD BIOLÓGICA Y SU PLAN DE ACCIÓN | 210101 - PUNO | ACCION | Muy Alta | 2024 | 0.00   | 0.00      | 0.00      | 0.00      | 0.00      | 0.00      | 0.00      | 0.00      | 0.00      | 0.00      | 0.00      | 0.00      | 0.00      | 0.00      | 0.00      | 0.00      | 0.00      | 0.00      | 0.00      | 6.00      |
|                |   |               |        |          |      | FISICO | COSTEO.S/ | 19,708.63 | 19,708.67 | 19,708.67 | 19,708.67 | 20,892.02 | 19,708.67 | 19,708.67 | 19,708.67 | 19,708.67 | 20,892.02 | 19,708.67 | 20,892.02 | 19,708.67 | 19,708.67 | 19,708.67 | 19,708.67 | 20,892.02 | 19,708.67 |

|                |   |               |      |          |      |        |           |      |      |      |      |      |      |      |      |      |      |      |      |      |      |      |      |      |      |
|----------------|---|---------------|------|----------|------|--------|-----------|------|------|------|------|------|------|------|------|------|------|------|------|------|------|------|------|------|------|
| AO100090200665 | ELABORACIÓN DEL PLAN DE SOSTENIBILIDAD FINANCIERA DEL SISTEMA REGIONAL DE CONSERVACIÓN PUNO | 210101 - PUNO | PLAN | Muy Alta | 2024 | 0.00   | 0.00      | 0.00 | 0.00 | 0.00 | 0.00 | 0.00 | 0.00 | 0.00 | 0.00 | 0.00 | 0.00 | 0.00 | 0.00 | 0.00 | 0.00 | 0.00 | 0.00 | 0.00 | 1.00 |
|                |   |               |      |          |      | FISICO | COSTEO.S/ | 0.00 | 0.00 | 0.00 | 0.00 | 0.00 | 0.00 | 0.00 | 0.00 | 0.00 | 0.00 | 0.00 | 0.00 | 0.00 | 0.00 | 0.00 | 0.00 | 0.00 | 0.00 |



|   |      |           |            |            |            |            |            |            |            |            |            |            |            |            |
|---|------|-----------|------------|------------|------------|------------|------------|------------|------------|------------|------------|------------|------------|------------|
| MEJORAMIENTO DEL SERVICIO DE CONSERVACION DE LA DIVERSIDAD BIOLÓGICA EN SELVA VERDE, SAN GABAN, PUNTA PERDIDA, COTACUCHO, PUNO, JUCUMARINI, CUSHINI, RIO CONDOR, RIO TAWARA, AYAPATA Y PACO PACUNI, | 2024 | FISICO    | 20.00      | 21.00      | 22.00      | 23.00      | 24.00      | 25.00      | 26.00      | 28.00      | 30.00      | 32.00      | 34.00      | 36.00      |
|   |      | COSTEO.S/ | 166,666.67 | 166,666.67 | 166,666.67 | 166,666.67 | 166,666.67 | 166,666.67 | 166,666.67 | 166,666.67 | 166,666.67 | 166,666.67 | 166,666.67 | 166,666.67 |
| 210303 - PORCENTAJE Muy Alta  | 2025 | FISICO    | 20.00      | 21.00      | 22.00      | 23.00      | 24.00      | 25.00      | 26.00      | 28.00      | 30.00      | 32.00      | 34.00      | 36.00      |
|   |      | COSTEO.S/ | 166,666.67 | 166,666.67 | 166,666.67 | 166,666.67 | 166,666.67 | 166,666.67 | 166,666.67 | 166,666.67 | 166,666.67 | 166,666.67 | 166,666.67 | 166,666.63 |
| 210303 - PORCENTAJE Muy Alta  | 2026 | FISICO    | 20.00      | 21.00      | 22.00      | 23.00      | 24.00      | 25.00      | 26.00      | 28.00      | 30.00      | 32.00      | 34.00      | 36.00      |
|   |      | COSTEO.S/ | 166,666.67 | 166,666.67 | 166,666.67 | 166,666.67 | 166,666.67 | 166,666.67 | 166,666.67 | 166,666.67 | 166,666.67 | 166,666.67 | 166,666.67 | 166,666.63 |
| PROCESO DE RECONOCIMIENTO Y APROBACION DE LOS ESTUDIOS DE SITIOS PRIORITARIOS DE LA REGION PUNO   | 2025 | FISICO    | 0.00       | 0.00       | 0.00       | 1.00       | 0.00       | 0.00       | 0.00       | 0.00       | 1.00       | 0.00       | 0.00       | 0.00       |
|   |      | COSTEO.S/ | 0.00       | 0.00       | 0.00       | 1,975.50   | 0.00       | 0.00       | 0.00       | 0.00       | 1,975.50   | 0.00       | 0.00       | 0.00       |
| ELABORACION DEL EXPEDIENTE TECNICO DEL PROYECTO RECUPERACION Y CONSERVACION DE LOS SERVICIOS ECOSISTEMICOS DE LA TOTORA DENTRO DE LA RESERVA NACIONAL DEL TITICACA Y ZONAS DE AMORTIGUAMIENTO       | 2025 | FISICO    | 0.00       | 0.00       | 1.00       | 0.00       | 0.00       | 0.00       | 0.00       | 0.00       | 1.00       | 0.00       | 0.00       | 1.00       |
|   |      | COSTEO.S/ | 0.00       | 0.00       | 1,398.33   | 0.00       | 0.00       | 0.00       | 0.00       | 0.00       | 1,398.33   | 0.00       | 0.00       | 0.00       |
| IMPLEMENTACION Y APLICACION DE LA ESTRATEGIA REGIONAL DE DIVERSIDAD BIOLÓGICA Y SU PLAN DE ACCION ACTUALIZADA   | 2025 | FISICO    | 0.00       | 0.00       | 2.00       | 0.00       | 0.00       | 0.00       | 0.00       | 2.00       | 0.00       | 0.00       | 2.00       | 6.00       |
|   |      | COSTEO.S/ | 0.00       | 0.00       | 0.00       | 1,183.35   | 0.00       | 0.00       | 0.00       | 0.00       | 1,183.35   | 0.00       | 0.00       | 1,183.35   |
| 210101 - ACCION Muy Alta  | 2026 | FISICO    | 0.00       | 0.00       | 2.00       | 0.00       | 0.00       | 0.00       | 0.00       | 2.00       | 0.00       | 0.00       | 2.00       | 6.00       |
|   |      | COSTEO.S/ | 0.00       | 0.00       | 0.00       | 1,183.35   | 0.00       | 0.00       | 0.00       | 0.00       | 1,183.35   | 0.00       | 0.00       | 1,183.35   |
| INSTALACION Y FUNCIONAMIENTO DEL SISTEMA REGIONAL DE CONSERVACION PUNO. SIRECOP   | 2025 | FISICO    | 0.00       | 0.00       | 0.00       | 0.00       | 0.00       | 1.00       | 0.00       | 0.00       | 0.00       | 0.00       | 0.00       | 1.00       |
|   |      | COSTEO.S/ | 0.00       | 0.00       | 0.00       | 1,100.01   | 1,100.01   | 1,100.02   | 0.00       | 0.00       | 0.00       | 0.00       | 0.00       | 0.00       |
| PROCESO DE IMPLEMENTACION DE SITIOS PRIORITARIOS DE LA REGION PUNO  | 2026 | FISICO    | 0.00       | 0.00       | 0.00       | 1.00       | 0.00       | 0.00       | 0.00       | 0.00       | 1.00       | 0.00       | 0.00       | 2.00       |
|   |      | COSTEO.S/ | 0.00       | 0.00       | 0.00       | 1,975.50   | 0.00       | 0.00       | 0.00       | 0.00       | 1,975.50   | 0.00       | 0.00       | 1,951.00   |



|  |                              |          |      |           |      |      |        |        |        |        |        |        |        |        |        |        |        |          |
|--|------------------------------|----------|------|-----------|------|------|--------|--------|--------|--------|--------|--------|--------|--------|--------|--------|--------|----------|
| EJECUCION DEL PROYECTO RECUPERACION Y CONSERVACION DE LOS SERVICIOS ECOSISTEMICOS DE LA TOTORA DENTRO DE LA RESERVA NACIONAL DEL TITICACA Y ZONAS DE AMORTIGUAMIENTO | 210101 - HECTAREA CONSERVADA | Muy Alta | 2026 | FISICO    | 0.00 | 0.00 | 0.05   | 0.05   | 0.10   | 0.10   | 0.10   | 0.10   | 0.10   | 0.10   | 0.10   | 0.15   | 0.15   | 1.00     |
| AO100090200932   | PUNO                         |          |      | COSTEO.S/ | 0.00 | 0.00 | 200.00 | 200.00 | 200.00 | 200.00 | 200.00 | 200.00 | 200.00 | 200.00 | 200.00 | 200.00 | 200.00 | 2,000.00 |

|  |                          |          |      |           |      |      |          |          |          |      |      |      |      |      |      |      |      |          |
|--|--------------------------|----------|------|-----------|------|------|----------|----------|----------|------|------|------|------|------|------|------|------|----------|
| IMPLEMENTACION DEL PLAN DE SOSTENIBILIDAD FINANCIERA DEL SISTEMA REGIONAL DE CONSERVACION PUNO EN EL SIRECOP | 210101 - INFORME TECNICO | Muy Alta | 2026 | FISICO    | 0.00 | 0.00 | 0.00     | 0.00     | 1.00     | 0.00 | 0.00 | 0.00 | 0.00 | 0.00 | 0.00 | 0.00 | 0.00 | 1.00     |
| AO100090200933   | PUNO                     |          |      | COSTEO.S/ | 0.00 | 0.00 | 1,100.00 | 1,100.00 | 1,100.04 | 0.00 | 0.00 | 0.00 | 0.00 | 0.00 | 0.00 | 0.00 | 0.00 | 3,300.04 |

| CODIGO   | ACTIVIDAD OPERATIVA   | UBIGEO        | U.M.       | PRIORIDAD | PERIODO MULTIANUAL | PROGRAMACION MENSUAL |              |              |              |              |              |              |              |              |              |              |              | TOTAL ANUAL   |
|--|---|---------------|------------|-----------|--------------------|----------------------|--------------|--------------|--------------|--------------|--------------|--------------|--------------|--------------|--------------|--------------|--------------|---------------|
|  |   |               |            |           |                    | 01                   | 02           | 03           | 04           | 05           | 06           | 07           | 08           | 09           | 10           | 11           | 12           |               |
| OEI.13 - REDUCIR LA VULNERABILIDAD ANTE EL RIESGO DE DESASTRES NATURALES Y ANTRÓPICOS            |   |               |            |           |                    |                      |              |              |              |              |              |              |              |              |              |              |              |               |
| AEI.13.05 - SERVICIOS PÚBLICOS SEGUROS ANTE EMERGENCIAS Y DESASTRES PARA LA POBLACION VULNERABLE |   |               |            |           |                    |                      |              |              |              |              |              |              |              |              |              |              |              |               |
|  | MEJORAMIENTO DE LA DEFENSA RIBERENA EN LAS MARGENES DERECHA E IZQUIERDA DEL RIO RAMIS EN LOS TRAMOS DE SACASCO, COLLANA, CHACAMARCA, PATASCACHI,                                  | 210101 - PUNO | PORCENTAJE | Muy Alta  | 2024               | 85.00                | 87.00        | 89.00        | 91.00        | 92.00        | 93.00        | 94.00        | 95.00        | 96.00        | 97.00        | 98.00        | 100.00       | 100.00        |
| AO100090200880   | YANAOCO, TUNI GRANDE, RAMIS Y BALSAPATA DE LAS PROVINCIAS DE HUANCANE Y AZANGARO - REGION PUNO. CÓDIGO ÚNICO DE INVERSIONES: 2183634 (FUENTE INFOBRAS: % AVANCE FISICO ACUMULADO) |               |            |           |                    | FISICO               | 85.00        | 87.00        | 89.00        | 91.00        | 92.00        | 93.00        | 94.00        | 95.00        | 96.00        | 97.00        | 98.00        | 100.00        |
|  |   |               |            |           |                    | COSTEO.S/            | 1,069,082.92 | 1,069,082.92 | 1,069,082.92 | 1,069,082.92 | 1,069,082.92 | 1,069,082.92 | 1,069,082.92 | 1,069,082.92 | 1,069,082.92 | 1,069,082.92 | 1,069,082.92 | 12,828,995.00 |

|   |               |            |          |      |       |           |              |              |              |              |              |              |              |              |              |              |              |               |
|---|---------------|------------|----------|------|-------|-----------|--------------|--------------|--------------|--------------|--------------|--------------|--------------|--------------|--------------|--------------|--------------|---------------|
| MEJORAMIENTO DEL SERVICIO DE PROTECCION FRENTE A TORRENTAS ELECTRICAS EN 4 PROVINCIAS DEL DEPARTAMENTO DE PUNO. CÓDIGO ÚNICO DE INVERSIONES: 2474102 (FUENTE INFOBRAS: % AVANCE FISICO ACUMULADO) | 210101 - PUNO | PORCENTAJE | Muy Alta | 2024 | 15.00 | 16.00     | 17.00        | 18.00        | 19.00        | 20.00        | 22.00        | 24.00        | 26.00        | 28.00        | 30.00        | 32.00        | 35.00        | 35.00         |
| AO100090200882  |               |            |          |      |       | FISICO    | 15.00        | 16.00        | 17.00        | 18.00        | 19.00        | 20.00        | 22.00        | 24.00        | 26.00        | 28.00        | 30.00        | 35.00         |
|   |               |            |          |      |       | COSTEO.S/ | 1,132,484.92 | 1,132,484.92 | 1,132,484.92 | 1,132,484.92 | 1,132,484.92 | 1,132,484.92 | 1,132,484.92 | 1,132,484.92 | 1,132,484.92 | 1,132,484.92 | 1,132,484.92 | 13,589,819.00 |
|   |               |            |          |      |       | FISICO    | 16.00        | 17.00        | 18.00        | 19.00        | 20.00        | 22.00        | 24.00        | 26.00        | 28.00        | 30.00        | 32.00        | 35.00         |
|   |               |            |          |      |       | COSTEO.S/ | 965,629.58   | 965,629.58   | 965,629.58   | 965,629.58   | 965,629.58   | 965,629.58   | 965,629.58   | 965,629.58   | 965,629.58   | 965,629.58   | 965,629.58   | 11,587,555.00 |
|   |               |            |          |      |       | FISICO    | 36.00        | 36.00        | 38.00        | 40.00        | 42.00        | 44.00        | 46.00        | 47.00        | 48.00        | 50.00        | 52.00        | 55.00         |
|   |               |            |          |      |       | COSTEO.S/ | 1,119,481.08 | 1,119,481.08 | 1,119,481.08 | 1,119,481.08 | 1,119,481.08 | 1,119,481.08 | 1,119,481.08 | 1,119,481.08 | 1,119,481.08 | 1,119,481.08 | 1,119,481.12 | 13,433,773.00 |



|      |           |            |            |            |            |            |            |            |            |            |            |            |            |
|------|-----------|------------|------------|------------|------------|------------|------------|------------|------------|------------|------------|------------|------------|
| 2024 | FISICO    | 3.00       | 6.00       | 10.00      | 14.00      | 18.00      | 22.00      | 24.00      | 28.00      | 32.00      | 36.00      | 40.00      | 44.00      |
|      | COSTEO.S/ | 233,055.67 | 233,055.67 | 233,055.67 | 233,055.67 | 233,055.67 | 233,055.67 | 233,055.67 | 233,055.67 | 233,055.67 | 233,055.67 | 233,055.67 | 233,055.67 |
| 2025 | FISICO    | 45.00      | 50.00      | 55.00      | 60.00      | 65.00      | 70.00      | 75.00      | 80.00      | 85.00      | 90.00      | 95.00      | 100.00     |
|      | COSTEO.S/ | 166,666.67 | 166,666.67 | 166,666.67 | 166,666.67 | 166,666.67 | 166,666.67 | 166,666.67 | 166,666.67 | 166,666.67 | 166,666.67 | 166,666.67 | 166,666.67 |
| 2024 | FISICO    | 3.00       | 8.00       | 12.00      | 14.00      | 16.00      | 18.00      | 20.00      | 22.00      | 24.00      | 26.00      | 28.00      | 30.00      |
|      | COSTEO.S/ | 230,934.58 | 230,934.58 | 230,934.58 | 230,934.58 | 230,934.58 | 230,934.58 | 230,934.58 | 230,934.58 | 230,934.58 | 230,934.58 | 230,934.58 | 230,934.58 |
| 2025 | FISICO    | 31.00      | 35.00      | 40.00      | 45.00      | 50.00      | 55.00      | 60.00      | 70.00      | 80.00      | 85.00      | 90.00      | 100.00     |
|      | COSTEO.S/ | 416,666.67 | 416,666.67 | 416,666.67 | 416,666.67 | 416,666.67 | 416,666.67 | 416,666.67 | 416,666.67 | 416,666.67 | 416,666.67 | 416,666.67 | 416,666.67 |
| 2024 | FISICO    | 2.00       | 3.00       | 4.00       | 5.00       | 6.00       | 7.00       | 8.00       | 10.00      | 12.00      | 13.00      | 14.00      | 15.00      |
|      | COSTEO.S/ | 250,000.00 | 250,000.00 | 250,000.00 | 250,000.00 | 250,000.00 | 250,000.00 | 250,000.00 | 250,000.00 | 250,000.00 | 250,000.00 | 250,000.00 | 250,000.00 |
| 2025 | FISICO    | 2.00       | 5.00       | 8.00       | 11.00      | 14.00      | 17.00      | 21.00      | 24.00      | 27.00      | 30.00      | 33.00      | 35.00      |
|      | COSTEO.S/ | 599,891.17 | 599,891.17 | 599,891.17 | 599,891.17 | 599,891.17 | 599,891.17 | 599,891.17 | 599,891.17 | 599,891.17 | 599,891.17 | 599,891.17 | 599,891.17 |
| 2026 | FISICO    | 36.00      | 40.00      | 44.00      | 46.00      | 48.00      | 50.00      | 53.00      | 58.00      | 62.00      | 64.00      | 68.00      | 74.00      |
|      | COSTEO.S/ | 684,460.17 | 684,460.17 | 684,460.17 | 684,460.17 | 684,460.17 | 684,460.17 | 684,460.17 | 684,460.17 | 684,460.17 | 684,460.17 | 684,460.17 | 684,460.17 |



|  |            |            |      |      |      |      |      |      |      |      |      |            |
|--|------------|------------|------|------|------|------|------|------|------|------|------|------------|
| INSTALACIÓN Y AMPLIACIÓN DEL SERVICIO DE PROTECCIÓN CONTRA INUNDACIONES EN EL CENTRO POBLADO DE YANAMAYO Y EL SECTOR DE YURAJMAYO, MARGEN IZQUIERDA DEL RIO TAMBOPATA, DISTRITO DE SAN JUAN DEL ORO - SANDIA - PUÑO, CÓDIGO ÚNICO DE INVERSIONES: 2293195 (FUENTE INFOBRAS: AVANCE FISICO ACUMULADO) |            |            |      |      |      |      |      |      |      |      |      |            |
| FISICO   | 99.00      | 100.00     | 0.00 | 0.00 | 0.00 | 0.00 | 0.00 | 0.00 | 0.00 | 0.00 | 0.00 | 100.00     |
| COSTEO.S/  | 183,787.00 | 183,787.00 | 0.00 | 0.00 | 0.00 | 0.00 | 0.00 | 0.00 | 0.00 | 0.00 | 0.00 | 367,574.00 |
| AO100090200963 211207 - SAN JUAN PORCENTAJE Muy Alta 2024 DEL ORO  |            |            |      |      |      |      |      |      |      |      |      |            |
| COSTEO TOTAL AÑO 2024 S/ 41,719,861.54   |            |            |      |      |      |      |      |      |      |      |      |            |
| COSTEO TOTAL AÑO 2025 S/ 40,896,477.54   |            |            |      |      |      |      |      |      |      |      |      |            |
| COSTEO TOTAL AÑO 2026 S/ 23,680,849.50   |            |            |      |      |      |      |      |      |      |      |      |            |
|  |            |            |      |      |      |      |      |      |      |      |      | FIRMA      |

U.M. = Unidad de Medida



Anexo B-4  
**PLAN OPERATIVO INSTITUCIONAL MULTIANUAL CON PROGRAMACIÓN FÍSICA Y COSTEO (Elaborado)**  
 Año : 2024 - 2026

| Período Multianual | Nivel de Gobierno | Sector | Píligo | Unidad Ejecutora | 2024 - 2026 | R - GOBIERNOS REGIONALES | 99 - GOBIERNOS REGIONALES | 458 - GOBIERNO REGIONAL DEL DEPARTAMENTO DE PUNO | 000902 - REGION PUNO-SEDE CENTRAL | CENTRO DE COSTO: 01.14.02 - SUB GERENCIA DE GESTIÓN AMBIENTAL | OEI.12 - MEJORAR EL SISTEMA DE GESTIÓN AMBIENTAL DE LA REGIÓN PUNO | AEI.12.01 - INFORMACIÓN DE INSTRUMENTOS DE GESTIÓN AMBIENTAL PARA LAS ENTIDADES PÚBLICAS; PRIVADAS Y POBLACIÓN | PROGRAMACIÓN MENSUAL |                     |           |           |           |                    |           |           |           |           |           |           | TOTAL ANUAL |           |           |           |            |            |            |          |
|--------------------|-------------------|--------|--------|------------------|-------------|--------------------------|---------------------------|--|-----------------------------------|---|--|--|----------------------|---------------------|-----------|-----------|-----------|--------------------|-----------|-----------|-----------|-----------|-----------|-----------|-------------|-----------|-----------|-----------|------------|------------|------------|----------|
|                    |                   |        |        |                  |             |                          |                           |  |                                   |   |  |  | CODIGO               | ACTIVIDAD OPERATIVA | UBIGEO    | U.M.      | PRIORIDAD | PERIODO MULTIANUAL | META      | 01        | 02        | 03        | 04        | 05        |             | 06        | 07        | 08        | 09         | 10         | 11         | 12       |
| 2024               |                   |        |        |                  |             |                          |                           |  |                                   |   |  |  | FISICO               | 0.00                | 0.00      | 0.00      | 1.00      | 0.00               | 0.00      | 0.00      | 1.00      | 0.00      | 0.00      | 0.00      | 0.00        | 0.00      | 0.00      | 1.00      | 0.00       | 0.00       | 3.00       |          |
|                    |                   |        |        |                  | 2024        |                          |                           |  |                                   |   |  |  | COSTEO.S/            | 18,727.83           | 18,727.83 | 18,727.83 | 18,727.83 | 18,727.83          | 18,727.83 | 18,727.83 | 18,727.83 | 18,727.83 | 18,727.83 | 18,727.83 | 18,727.83   | 18,727.83 | 18,727.83 | 18,727.83 | 18,727.83  | 18,727.87  | 224,734.00 |          |
|                    |                   |        |        |                  | 2025        |                          |                           |  |                                   |   |  |  | FISICO               | 0.00                | 0.00      | 0.00      | 1.00      | 0.00               | 0.00      | 0.00      | 1.00      | 0.00      | 0.00      | 0.00      | 0.00        | 0.00      | 0.00      | 1.00      | 0.00       | 0.00       | 3.00       |          |
|                    |                   |        |        |                  | 2025        |                          |                           |  |                                   |   |  |  | COSTEO.S/            | 18,727.83           | 18,727.83 | 18,727.83 | 18,727.83 | 18,727.83          | 18,727.83 | 18,727.83 | 18,727.83 | 18,727.83 | 18,727.83 | 18,727.83 | 18,727.83   | 18,727.83 | 18,727.83 | 18,727.83 | 18,727.87  | 224,734.00 |            |          |
|                    |                   |        |        |                  | 2026        |                          |                           |  |                                   |   |  |  | FISICO               | 0.00                | 0.00      | 0.00      | 1.00      | 0.00               | 0.00      | 0.00      | 1.00      | 0.00      | 0.00      | 0.00      | 0.00        | 0.00      | 0.00      | 1.00      | 0.00       | 0.00       | 3.00       |          |
|                    |                   |        |        |                  | 2026        |                          |                           |  |                                   |   |  |  | COSTEO.S/            | 18,727.83           | 18,727.83 | 18,727.83 | 18,727.83 | 18,727.83          | 18,727.83 | 18,727.83 | 18,727.83 | 18,727.83 | 18,727.83 | 18,727.83 | 18,727.83   | 18,727.83 | 18,727.83 | 18,727.87 | 224,734.00 |            |            |          |
|                    |                   |        |        |                  | 2024        |                          |                           |  |                                   |   |  |  | FISICO               | 0.00                | 0.00      | 0.00      | 1.00      | 0.00               | 0.00      | 0.00      | 1.00      | 0.00      | 0.00      | 0.00      | 0.00        | 0.00      | 0.00      | 1.00      | 0.00       | 0.00       | 3.00       |          |
|                    |                   |        |        |                  | 2024        |                          |                           |  |                                   |   |  |  | COSTEO.S/            | 0.00                | 0.00      | 0.00      | 1,329.70  | 0.00               | 0.00      | 0.00      | 1,329.70  | 0.00      | 0.00      | 0.00      | 0.00        | 0.00      | 0.00      | 0.00      | 1,329.70   | 0.00       | 0.00       | 3,989.10 |
|                    |                   |        |        |                  | 2025        |                          |                           |  |                                   |   |  |  | FISICO               | 0.00                | 0.00      | 0.00      | 1.00      | 0.00               | 0.00      | 0.00      | 1.00      | 0.00      | 0.00      | 0.00      | 0.00        | 0.00      | 0.00      | 1.00      | 0.00       | 0.00       | 3.00       |          |
|                    |                   |        |        |                  | 2025        |                          |                           |  |                                   |   |  |  | COSTEO.S/            | 0.00                | 0.00      | 0.00      | 1,329.70  | 0.00               | 0.00      | 0.00      | 1,329.70  | 0.00      | 0.00      | 0.00      | 0.00        | 0.00      | 0.00      | 0.00      | 1,329.70   | 0.00       | 0.00       | 3,989.10 |
|                    |                   |        |        |                  | 2026        |                          |                           |  |                                   |   |  |  | FISICO               | 0.00                | 0.00      | 0.00      | 1.00      | 0.00               | 0.00      | 0.00      | 1.00      | 0.00      | 0.00      | 0.00      | 0.00        | 0.00      | 0.00      | 1.00      | 0.00       | 0.00       | 3.00       |          |
|                    |                   |        |        |                  | 2026        |                          |                           |  |                                   |   |  |  | COSTEO.S/            | 0.00                | 0.00      | 0.00      | 1,329.70  | 0.00               | 0.00      | 0.00      | 1,329.70  | 0.00      | 0.00      | 0.00      | 0.00        | 0.00      | 0.00      | 0.00      | 1,329.70   | 0.00       | 0.00       | 3,989.10 |
|                    |                   |        |        |                  | 2024        |                          |                           |  |                                   |   |  |  | FISICO               | 0.00                | 1.00      | 0.00      | 1.00      | 0.00               | 0.00      | 0.00      | 1.00      | 0.00      | 0.00      | 0.00      | 0.00        | 0.00      | 0.00      | 1.00      | 0.00       | 0.00       | 6.00       |          |
|                    |                   |        |        |                  | 2024        |                          |                           |  |                                   |   |  |  | COSTEO.S/            | 0.00                | 0.00      | 0.00      | 1,630.00  | 0.00               | 0.00      | 0.00      | 1,630.00  | 0.00      | 0.00      | 0.00      | 0.00        | 0.00      | 0.00      | 0.00      | 1,630.00   | 0.00       | 0.00       | 4,890.00 |
|                    |                   |        |        |                  | 2025        |                          |                           |  |                                   |   |  |  | FISICO               | 0.00                | 1.00      | 0.00      | 1.00      | 0.00               | 0.00      | 0.00      | 1.00      | 0.00      | 0.00      | 0.00      | 0.00        | 0.00      | 0.00      | 1.00      | 0.00       | 0.00       | 6.00       |          |
|                    |                   |        |        |                  | 2025        |                          |                           |  |                                   |   |  |  | COSTEO.S/            | 0.00                | 0.00      | 0.00      | 1,630.00  | 0.00               | 0.00      | 0.00      | 1,630.00  | 0.00      | 0.00      | 0.00      | 0.00        | 0.00      | 0.00      | 0.00      | 1,630.00   | 0.00       | 0.00       | 4,890.00 |
|                    |                   |        |        |                  | 2026        |                          |                           |  |                                   |   |  |  | FISICO               | 0.00                | 1.00      | 0.00      | 1.00      | 0.00               | 0.00      | 0.00      | 1.00      | 0.00      | 0.00      | 0.00      | 0.00        | 0.00      | 0.00      | 1.00      | 0.00       | 0.00       | 6.00       |          |
|                    |                   |        |        |                  | 2026        |                          |                           |  |                                   |   |  |  | COSTEO.S/            | 0.00                | 0.00      | 0.00      | 1,630.00  | 0.00               | 0.00      | 0.00      | 1,630.00  | 0.00      | 0.00      | 0.00      | 0.00        | 0.00      | 0.00      | 0.00      | 1,630.00   | 0.00       | 0.00       | 4,890.00 |
|                    |                   |        |        |                  | 2024        |                          |                           |  |                                   |   |  |  | FISICO               | 0.00                | 0.00      | 0.00      | 1.00      | 0.00               | 0.00      | 0.00      | 1.00      | 0.00      | 0.00      | 0.00      | 0.00        | 0.00      | 0.00      | 1.00      | 0.00       | 0.00       | 4.00       |          |
|                    |                   |        |        |                  | 2024        |                          |                           |  |                                   |   |  |  | COSTEO.S/            | 0.00                | 0.00      | 0.00      | 281.24    | 0.00               | 0.00      | 0.00      | 281.24    | 0.00      | 0.00      | 0.00      | 0.00        | 0.00      | 0.00      | 0.00      | 281.24     | 0.00       | 0.00       | 1,124.96 |
|                    |                   |        |        |                  | 2025        |                          |                           |  |                                   |   |  |  | FISICO               | 0.00                | 0.00      | 0.00      | 1.00      | 0.00               | 0.00      | 0.00      | 1.00      | 0.00      | 0.00      | 0.00      | 0.00        | 0.00      | 0.00      | 1.00      | 0.00       | 0.00       | 4.00       |          |
|                    |                   |        |        |                  | 2025        |                          |                           |  |                                   |   |  |  | COSTEO.S/            | 0.00                | 0.00      | 0.00      | 281.24    | 0.00               | 0.00      | 0.00      | 281.24    | 0.00      | 0.00      | 0.00      | 0.00        | 0.00      | 0.00      | 0.00      | 281.24     | 0.00       | 0.00       | 1,124.96 |
|                    |                   |        |        |                  | 2026        |                          |                           |  |                                   |   |  |  | FISICO               | 0.00                | 0.00      | 0.00      | 1.00      | 0.00               | 0.00      | 0.00      | 1.00      | 0.00      | 0.00      | 0.00      | 0.00        | 0.00      | 0.00      | 1.00      | 0.00       | 0.00       | 4.00       |          |
|                    |                   |        |        |                  | 2026        |                          |                           |  |                                   |   |  |  | COSTEO.S/            | 0.00                | 0.00      | 0.00      | 281.24    | 0.00               | 0.00      | 0.00      | 281.24    | 0.00      | 0.00      | 0.00      | 0.00        | 0.00      | 0.00      | 0.00      | 281.24     | 0.00       | 0.00       | 1,124.96 |




|   |               |          |                   |           |        |        |        |        |        |        |        |        |        |        |        |        |        |        |          |          |
|---|---------------|----------|-------------------|-----------|--------|--------|--------|--------|--------|--------|--------|--------|--------|--------|--------|--------|--------|--------|----------|----------|
| ADMINISTRACIÓN, SISTEMATIZACIÓN Y REGISTRO DE INFORMACIÓN AMBIENTAL EN EL SISTEMA.                  | 210101 - PUNO | Muy Alta | REGISTRO          | 2024      | 25.00  | 28.00  | 22.00  | 20.00  | 20.00  | 35.00  | 40.00  | 20.00  | 20.00  | 22.00  | 24.00  | 20.00  | 296.00 |        |          |          |
|   |               |          |                   | FISICO    | 210.00 | 210.00 | 210.00 | 210.00 | 210.00 | 210.00 | 210.00 | 210.00 | 210.00 | 210.00 | 210.00 | 210.00 | 210.00 | 210.00 | 2,520.00 |          |
|   |               |          |                   | COSTEO.S/ | 0.00   | 0.00   | 0.00   | 0.00   | 0.00   | 0.00   | 0.00   | 0.00   | 0.00   | 0.00   | 0.00   | 0.00   | 0.00   | 0.00   | 2.00     |          |
|   |               |          |                   | FISICO    | 25.00  | 28.00  | 22.00  | 20.00  | 20.00  | 35.00  | 40.00  | 20.00  | 20.00  | 22.00  | 24.00  | 20.00  | 22.00  | 24.00  | 20.00    | 296.00   |
| SEGUIMIENTO Y PARTICIPACION EN REUNIONES DE DIALOGO DE PREVENCIÓN DE CONFLICTOS SOCIO AMBIENTALES   | 210101 - PUNO | Muy Alta | INFORME TECNICO   | 2024      | 0.00   | 0.00   | 0.00   | 0.00   | 0.00   | 1.00   | 0.00   | 0.00   | 0.00   | 0.00   | 0.00   | 0.00   | 1.00   | 2.00   |          |          |
|   |               |          |                   | FISICO    | 0.00   | 0.00   | 0.00   | 0.00   | 0.00   | 0.00   | 0.00   | 0.00   | 0.00   | 0.00   | 0.00   | 0.00   | 0.00   | 0.00   | 1,759.60 |          |
|   |               |          |                   | COSTEO.S/ | 0.00   | 0.00   | 0.00   | 0.00   | 0.00   | 0.00   | 0.00   | 0.00   | 0.00   | 0.00   | 0.00   | 0.00   | 0.00   | 0.00   | 2.00     |          |
|   |               |          |                   | FISICO    | 0.00   | 0.00   | 0.00   | 0.00   | 0.00   | 0.00   | 0.00   | 0.00   | 0.00   | 0.00   | 0.00   | 0.00   | 0.00   | 0.00   | 0.00     | 1,759.60 |
| CAPACITACION Y SOCIALIZACION EN GESTION AMBIENTAL   | 210101 - PUNO | Muy Alta | EVENTOS           | 2024      | 0.00   | 0.00   | 1.00   | 0.00   | 0.00   | 0.00   | 0.00   | 0.00   | 0.00   | 0.00   | 0.00   | 0.00   | 0.00   | 0.00   | 4.00     |          |
|   |               |          |                   | FISICO    | 0.00   | 0.00   | 499.80 | 0.00   | 0.00   | 0.00   | 0.00   | 0.00   | 0.00   | 0.00   | 0.00   | 0.00   | 0.00   | 0.00   | 0.00     | 1,999.20 |
|   |               |          |                   | COSTEO.S/ | 0.00   | 0.00   | 0.00   | 0.00   | 0.00   | 0.00   | 0.00   | 0.00   | 0.00   | 0.00   | 0.00   | 0.00   | 0.00   | 0.00   | 0.00     | 4.00     |
|   |               |          |                   | FISICO    | 0.00   | 0.00   | 0.00   | 0.00   | 0.00   | 0.00   | 0.00   | 0.00   | 0.00   | 0.00   | 0.00   | 0.00   | 0.00   | 0.00   | 0.00     | 1,999.20 |
| PROMOCION, PARTICIPACION Y ASISTENCIA TÉCNICA EN SISTEMAS FUNCIONALES AMBIENTALES DE LA REGION PUNO | 210101 - PUNO | Muy Alta | INFORME TECNICO   | 2024      | 0.00   | 0.00   | 0.00   | 0.00   | 0.00   | 0.00   | 0.00   | 0.00   | 0.00   | 0.00   | 0.00   | 0.00   | 0.00   | 0.00   | 2.00     |          |
|   |               |          |                   | FISICO    | 0.00   | 0.00   | 0.00   | 0.00   | 0.00   | 0.00   | 0.00   | 0.00   | 0.00   | 0.00   | 0.00   | 0.00   | 0.00   | 0.00   | 0.00     | 1,759.60 |
|   |               |          |                   | COSTEO.S/ | 0.00   | 0.00   | 0.00   | 0.00   | 0.00   | 0.00   | 0.00   | 0.00   | 0.00   | 0.00   | 0.00   | 0.00   | 0.00   | 0.00   | 0.00     | 2.00     |
|   |               |          |                   | FISICO    | 0.00   | 0.00   | 0.00   | 0.00   | 0.00   | 0.00   | 0.00   | 0.00   | 0.00   | 0.00   | 0.00   | 0.00   | 0.00   | 0.00   | 0.00     | 1,759.60 |
| IMPLEMENTACIÓN DE INSTRUMENTOS DE GESTION AMBIENTAL PARA EL EJERCICIO DE LA FISCALIZACIÓN AMBIENTAL | 210101 - PUNO | Muy Alta | DOCUMENTO TECNICO | 2024      | 0.00   | 0.00   | 0.00   | 0.00   | 0.00   | 0.00   | 0.00   | 0.00   | 0.00   | 0.00   | 0.00   | 0.00   | 0.00   | 0.00   | 1.00     |          |
|   |               |          |                   | FISICO    | 0.00   | 0.00   | 0.00   | 0.00   | 0.00   | 0.00   | 0.00   | 0.00   | 0.00   | 0.00   | 0.00   | 0.00   | 0.00   | 0.00   | 0.00     | 1,700.00 |
|   |               |          |                   | COSTEO.S/ | 0.00   | 0.00   | 0.00   | 0.00   | 0.00   | 0.00   | 0.00   | 0.00   | 0.00   | 0.00   | 0.00   | 0.00   | 0.00   | 0.00   | 0.00     | 1.00     |
|   |               |          |                   | FISICO    | 0.00   | 0.00   | 0.00   | 0.00   | 0.00   | 0.00   | 0.00   | 0.00   | 0.00   | 0.00   | 0.00   | 0.00   | 0.00   | 0.00   | 0.00     | 1,700.00 |
| SISTEMATIZACIÓN Y APROBACIÓN DEL PLAN ANUAL DE FISCALIZACIÓN AMBIENTAL REGIONAL(PLANEA)             | 210101 - PUNO | Muy Alta | PLAN              | 2024      | 0.00   | 0.00   | 1.00   | 0.00   | 0.00   | 0.00   | 0.00   | 0.00   | 0.00   | 0.00   | 0.00   | 0.00   | 0.00   | 0.00   | 1.00     |          |
|   |               |          |                   | FISICO    | 556.67 | 556.67 | 556.66 | 0.00   | 0.00   | 0.00   | 0.00   | 0.00   | 0.00   | 0.00   | 0.00   | 0.00   | 0.00   | 0.00   | 0.00     | 1,670.00 |
|   |               |          |                   | COSTEO.S/ | 0.00   | 0.00   | 0.00   | 0.00   | 0.00   | 0.00   | 0.00   | 0.00   | 0.00   | 0.00   | 0.00   | 0.00   | 0.00   | 0.00   | 0.00     | 1.00     |
|   |               |          |                   | FISICO    | 556.67 | 556.67 | 556.66 | 0.00   | 0.00   | 0.00   | 0.00   | 0.00   | 0.00   | 0.00   | 0.00   | 0.00   | 0.00   | 0.00   | 0.00     | 0.00     |
|   | 210101 - PUNO |          |                   | 2026      | 556.67 | 556.67 | 556.66 | 0.00   | 0.00   | 0.00   | 0.00   | 0.00   | 0.00   | 0.00   | 0.00   | 0.00   | 0.00   | 0.00   | 1.00     |          |
|   |               |          |                   | FISICO    | 556.67 | 556.67 | 556.66 | 0.00   | 0.00   | 0.00   | 0.00   | 0.00   | 0.00   | 0.00   | 0.00   | 0.00   | 0.00   | 0.00   | 0.00     | 1,670.00 |
|   |               |          |                   | COSTEO.S/ | 0.00   | 0.00   | 0.00   | 0.00   | 0.00   | 0.00   | 0.00   | 0.00   | 0.00   | 0.00   | 0.00   | 0.00   | 0.00   | 0.00   | 0.00     | 1.00     |
|   |               |          |                   | FISICO    | 556.67 | 556.67 | 556.66 | 0.00   | 0.00   | 0.00   | 0.00   | 0.00   | 0.00   | 0.00   | 0.00   | 0.00   | 0.00   | 0.00   | 0.00     | 1,670.00 |

GOBIERNO REGIONAL PUNO - Sub-Gobierno de Planeamiento e Informática  
**VISADO**  
 Sub-Gobierno de Planeamiento e Informática



|                |   |               |          |                       |      |           |      |          |          |          |          |          |          |          |          |          |          |
|----------------|---|---------------|----------|-----------------------|------|-----------|------|----------|----------|----------|----------|----------|----------|----------|----------|----------|----------|
| AO100090200126 | PROMOCIÓN DE LA EDUCACIÓN Y CIUDADANÍA AMBIENTAL  | 210101 - PUNO | Muy Alta | INFORME TECNICO       | 2024 | FISICO    | 0.00 | 0.00     | 1.00     | 0.00     | 1.00     | 0.00     | 1.00     | 0.00     | 1.00     | 0.00     | 5.00     |
|                |   |               |          |                       |      | COSTEO.S/ | 0.00 | 0.00     | 250.00   | 0.00     | 250.00   | 0.00     | 250.00   | 0.00     | 250.00   | 0.00     | 1,250.00 |
|                |   |               |          |                       |      | FISICO    | 0.00 | 0.00     | 1.00     | 0.00     | 1.00     | 0.00     | 1.00     | 0.00     | 1.00     | 0.00     | 5.00     |
|                |   |               |          |                       |      | COSTEO.S/ | 0.00 | 0.00     | 250.00   | 0.00     | 250.00   | 0.00     | 250.00   | 0.00     | 250.00   | 0.00     | 1,250.00 |
| AO100090200127 | ASISTENCIA TECNICA Y SEGUIMIENTO AL FUNCIONAMIENTO DE ESCUELAS ECOEFICIENTES                          | 210101 - PUNO | Muy Alta | INSTITUCION EDUCATIVA | 2024 | FISICO    | 0.00 | 0.00     | 2.00     | 1.00     | 1.00     | 0.00     | 2.00     | 0.00     | 1.00     | 0.00     | 7.00     |
|                |   |               |          |                       |      | COSTEO.S/ | 0.00 | 0.00     | 315.00   | 210.00   | 210.00   | 0.00     | 315.00   | 0.00     | 210.00   | 0.00     | 1,260.00 |
|                |   |               |          |                       |      | FISICO    | 0.00 | 0.00     | 2.00     | 1.00     | 1.00     | 0.00     | 2.00     | 0.00     | 1.00     | 0.00     | 7.00     |
|                |   |               |          |                       |      | COSTEO.S/ | 0.00 | 0.00     | 315.00   | 210.00   | 210.00   | 0.00     | 315.00   | 0.00     | 210.00   | 0.00     | 1,260.00 |
| AO100090200199 | MONITOREO PARTICIPATIVO DE LA CALIDAD DEL AGUA SUPERFICIAL CON ANA-AAA XI TITICACA, PELI, DIBESA-DISA | 210101 - PUNO | Muy Alta | INFORME TECNICO       | 2024 | FISICO    | 0.00 | 0.00     | 1.00     | 1.00     | 1.00     | 0.00     | 1.00     | 0.00     | 1.00     | 0.00     | 4.00     |
|                |   |               |          |                       |      | COSTEO.S/ | 0.00 | 0.00     | 0.00     | 0.00     | 0.00     | 0.00     | 525.00   | 0.00     | 525.00   | 0.00     | 1,575.00 |
|                |   |               |          |                       |      | FISICO    | 0.00 | 0.00     | 1.00     | 0.00     | 1.00     | 0.00     | 1.00     | 0.00     | 1.00     | 0.00     | 4.00     |
|                |   |               |          |                       |      | COSTEO.S/ | 0.00 | 0.00     | 0.00     | 0.00     | 0.00     | 0.00     | 525.00   | 0.00     | 525.00   | 0.00     | 1,575.00 |
| AO100090200201 | PARTICIPACIÓN EN TALLERES Y AUDIENCIAS PÚBLICAS DE ESTUDIO DE IMPACTO AMBIENTAL                       | 210101 - PUNO | Muy Alta | INFORME TECNICO       | 2024 | FISICO    | 0.00 | 0.00     | 0.00     | 1.00     | 1.00     | 0.00     | 0.00     | 0.00     | 1.00     | 0.00     | 4.00     |
|                |   |               |          |                       |      | COSTEO.S/ | 0.00 | 0.00     | 0.00     | 1,183.75 | 0.00     | 1,183.75 | 0.00     | 1,183.75 | 0.00     | 4,735.00 |          |
|                |   |               |          |                       |      | FISICO    | 0.00 | 0.00     | 0.00     | 0.00     | 1.00     | 0.00     | 1.00     | 0.00     | 1.00     | 0.00     | 4.00     |
|                |   |               |          |                       |      | COSTEO.S/ | 0.00 | 0.00     | 0.00     | 1,183.75 | 0.00     | 1,183.75 | 0.00     | 1,183.75 | 0.00     | 4,735.00 |          |
| AO100090200693 | EVALUACION Y APROBACION DE ESTUDIOS DE IMPACTO AMBIENTAL DE PROYECTOS DE INVERSION                    | 210101 - PUNO | Muy Alta | CERTIFICACION         | 2024 | FISICO    | 0.00 | 0.00     | 1.00     | 0.00     | 1.00     | 0.00     | 1.00     | 0.00     | 1.00     | 0.00     | 4.00     |
|                |   |               |          |                       |      | COSTEO.S/ | 0.00 | 0.00     | 1,146.25 | 0.00     | 1,146.25 | 0.00     | 1,146.25 | 0.00     | 1,146.25 | 0.00     | 4,585.00 |
|                |   |               |          |                       |      | FISICO    | 0.00 | 0.00     | 1.00     | 0.00     | 1.00     | 0.00     | 1.00     | 0.00     | 1.00     | 0.00     | 4.00     |
|                |   |               |          |                       |      | COSTEO.S/ | 0.00 | 0.00     | 1,146.25 | 0.00     | 1,146.25 | 0.00     | 1,146.25 | 0.00     | 1,146.25 | 0.00     | 4,585.00 |
| AO100090200876 | REUNIONES ORDINARIAS Y EXTRAORDINARIAS DE LA COMISION AMBIENTAL REGIONAL                              | 210101 - PUNO | Muy Alta | ACTA                  | 2024 | FISICO    | 0.00 | 1.00     | 0.00     | 1.00     | 0.00     | 0.00     | 1.00     | 0.00     | 1.00     | 0.00     | 6.00     |
|                |   |               |          |                       |      | COSTEO.S/ | 0.00 | 1,350.00 | 0.00     | 1,350.00 | 0.00     | 1,350.00 | 0.00     | 1,350.00 | 0.00     | 8,100.00 |          |
|                |   |               |          |                       |      | FISICO    | 0.00 | 1.00     | 0.00     | 1.00     | 0.00     | 0.00     | 1.00     | 0.00     | 1.00     | 0.00     | 6.00     |
|                |   |               |          |                       |      | COSTEO.S/ | 0.00 | 1,350.00 | 0.00     | 1,350.00 | 0.00     | 1,350.00 | 0.00     | 1,350.00 | 0.00     | 8,100.00 |          |
| AO100090200876 | REUNIONES ORDINARIAS Y EXTRAORDINARIAS DE LA COMISION AMBIENTAL REGIONAL                              | 210101 - PUNO | Muy Alta | ACTA                  | 2025 | FISICO    | 0.00 | 1.00     | 0.00     | 1.00     | 0.00     | 0.00     | 1.00     | 0.00     | 1.00     | 0.00     | 6.00     |
|                |   |               |          |                       |      | COSTEO.S/ | 0.00 | 1,350.00 | 0.00     | 1,350.00 | 0.00     | 1,350.00 | 0.00     | 1,350.00 | 0.00     | 8,100.00 |          |
|                |   |               |          |                       |      | FISICO    | 0.00 | 1.00     | 0.00     | 1.00     | 0.00     | 0.00     | 1.00     | 0.00     | 1.00     | 0.00     | 6.00     |
|                |   |               |          |                       |      | COSTEO.S/ | 0.00 | 1,350.00 | 0.00     | 1,350.00 | 0.00     | 1,350.00 | 0.00     | 1,350.00 | 0.00     | 8,100.00 |          |
| AO100090200876 | REUNIONES ORDINARIAS Y EXTRAORDINARIAS DE LA COMISION AMBIENTAL REGIONAL                              | 2026          | Muy Alta | ACTA                  | 2026 | FISICO    | 0.00 | 1.00     | 0.00     | 1.00     | 0.00     | 0.00     | 1.00     | 0.00     | 1.00     | 0.00     | 6.00     |
|                |   |               |          |                       |      | COSTEO.S/ | 0.00 | 1,350.00 | 0.00     | 1,350.00 | 0.00     | 1,350.00 | 0.00     | 1,350.00 | 0.00     | 8,100.00 |          |
|                |   |               |          |                       |      | FISICO    | 0.00 | 1.00     | 0.00     | 1.00     | 0.00     | 0.00     | 1.00     | 0.00     | 1.00     | 0.00     | 6.00     |
|                |   |               |          |                       |      | COSTEO.S/ | 0.00 | 1,350.00 | 0.00     | 1,350.00 | 0.00     | 1,350.00 | 0.00     | 1,350.00 | 0.00     | 8,100.00 |          |







Anexo B-4  
**PLAN OPERATIVO INSTITUCIONAL MULTIANUAL CON PROGRAMACIÓN FÍSICA Y COSTEO (Elaborado)**  
 Año : 2024 - 2026

Periodo POI Multianual 2024 - 2026  
 Nivel de Gobierno R - GOBIERNOS REGIONALES  
 Sector 99 - GOBIERNOS REGIONALES  
 Pliego 458 - GOBIERNO REGIONAL DEL DEPARTAMENTO DE PUNO  
 Unidad Ejecutora 000902 - REGION PUNO-SEDE CENTRAL

CENTRO DE COSTO: 01.16.01 - PROYECTO ESPECIAL CAMÉLIDOS SUDAMERICANOS PECSA

OEI.04 - IMPULSAR LA COMPETITIVIDAD DE LAS PRINCIPALES CADENAS PRODUCTIVAS DE LA REGIÓN PUNO  
 AEI.04.01 - CAPACITACIÓN Y ASISTENCIA TÉCNICA INTEGRAL Y FOCALIZADA PARA PRODUCTORES AGROPECUARIOS

| CODIGO         | ACTIVIDAD OPERATIVA   | UBIGEO | U.M. | PRIORIDAD | PERIODO MULTIANUAL | PROGRAMACIÓN MENSUAL |            |            |            |            |            |            |            |            |            |            |            | TOTAL ANUAL |            |               |
|----------------|---|--------|------|-----------|--------------------|----------------------|------------|------------|------------|------------|------------|------------|------------|------------|------------|------------|------------|-------------|------------|---------------|
|                |   |        |      |           |                    | META                 | 01         | 02         | 03         | 04         | 05         | 06         | 07         | 08         | 09         | 10         | 11         |             | 12         |               |
|                |   |        |      |           | 2024               | FISICO               | 75.00      | 76.00      | 77.00      | 78.00      | 79.00      | 80.00      | 81.00      | 82.00      | 83.00      | 84.00      | 85.00      | 86.00       | 86.00      |               |
|                |   |        |      |           | 2024               | COSTEO S/            | 534,889.25 | 534,889.25 | 534,889.25 | 534,889.25 | 534,889.25 | 534,889.25 | 534,889.25 | 534,889.25 | 534,889.25 | 534,889.25 | 534,889.25 | 534,889.25  | 534,889.25 | 6,418,671.00  |
| AO100090200246 | MEJORAMIENTO DE LA CADENA DE VALOR DE LA FIBRA DE ALPACA EN LA REGION PUNO - SEGUNDA ETAPA (AÑOS 3, 4, 5 Y 6), MULTIDISTRITAL - PUNO. CÓDIGO ÚNICO DE INVERSIONES: 2187217. FUENTE INFOBRAS: % AVANCE FÍSICO ACUMULADO) |        |      | Muy Alta  | 2025               | FISICO               | 88.00      | 99.00      | 90.00      | 91.00      | 92.00      | 93.00      | 94.00      | 96.00      | 97.00      | 98.00      | 99.00      | 100.00      | 100.00     |               |
|                |   |        |      |           | 2025               | COSTEO S/            | 902,673.17 | 902,673.17 | 902,673.17 | 902,673.17 | 902,673.17 | 902,673.17 | 902,673.17 | 902,673.17 | 902,673.17 | 902,673.17 | 902,673.17 | 902,673.17  | 902,673.17 | 10,832,078.00 |

COSTEO TOTAL AÑO 2024 S/ 6,418,671.00  
 COSTEO TOTAL AÑO 2025 S/ 10,832,078.00

U.M. = Unidad de Medida

FIRMA



**Anexo B-4**  
**PLAN OPERATIVO INSTITUCIONAL MULTIANUAL CON PROGRAMACIÓN FÍSICA Y COSTEO (Elaborado)**  
**Año : 2024 - 2026**

Período POI Multianual: 2024 - 2026  
 Nivel de Gobierno: R - GOBIERNOS REGIONALES  
 Sector: 99 - GOBIERNOS REGIONALES  
 Pliego: 458 - GOBIERNO REGIONAL DEL DEPARTAMENTO DE PUNO  
 Unidad Ejecutora: 000902 - REGION PUNO-SEDE CENTRAL

**CENTRO DE COSTO: 01.15 - DIRECCIÓN DE ESTUDIOS DE PRE INVERSIÓN**

**OEI.03 - FORTALECER LA GESTIÓN INSTITUCIONAL**

**AEI.03.13 - PROCESOS TÉCNICOS DE SISTEMAS ADMINISTRATIVOS IMPLEMENTADOS OPORTUNAMENTE EN GOREPUNO**

| CODIGO         | ACTIVIDAD OPERATIVA                                   | UBIGEO        | U.M.     | PRIORIDAD | PERIODO MULTIANUAL | META      | PROGRAMACIÓN MENSUAL |            |            |            |            |            |            |            |            |            |            |            | TOTAL ANUAL  |            |            |            |              |
|----------------|---|---------------|----------|-----------|--------------------|-----------|----------------------|------------|------------|------------|------------|------------|------------|------------|------------|------------|------------|------------|--------------|------------|------------|------------|--------------|
|                |   |               |          |           |                    |           | 01                   | 02         | 03         | 04         | 05         | 06         | 07         | 08         | 09         | 10         | 11         | 12         |              |            |            |            |              |
| AOI00090200970 | FORMULACIÓN Y EVALUACIÓN DE ESTUDIOS DE PRE INVERSIÓN | 210101 - PUNO | PROYECTO | Muy Alta  | 2024               | FÍSICO    | 0.00                 | 0.00       | 0.00       | 4.00       | 0.00       | 0.00       | 0.00       | 4.00       | 0.00       | 0.00       | 0.00       | 0.00       | 0.00         | 4.00       | 12.00      |            |              |
|                |   |               |          |           |                    | COSTEO.S/ | 125,000.00           | 125,000.00 | 125,000.00 | 125,000.00 | 125,000.00 | 125,000.00 | 125,000.00 | 125,000.00 | 125,000.00 | 125,000.00 | 125,000.00 | 125,000.00 | 125,000.00   | 125,000.00 | 125,000.00 | 125,000.00 | 1,500,000.00 |
|                |   |               |          |           |                    | FÍSICO    | 0.00                 | 0.00       | 0.00       | 4.00       | 0.00       | 0.00       | 0.00       | 4.00       | 0.00       | 0.00       | 0.00       | 4.00       | 0.00         | 0.00       | 0.00       | 4.00       | 12.00        |
|                |   |               |          |           |                    | COSTEO.S/ | 125,000.00           | 125,000.00 | 125,000.00 | 125,000.00 | 125,000.00 | 125,000.00 | 125,000.00 | 125,000.00 | 125,000.00 | 125,000.00 | 125,000.00 | 125,000.00 | 125,000.00   | 125,000.00 | 125,000.00 | 125,000.00 | 1,500,000.00 |
|                |   |               |          |           | 2025               | FÍSICO    | 0.00                 | 0.00       | 0.00       | 4.00       | 0.00       | 0.00       | 4.00       | 0.00       | 0.00       | 0.00       | 0.00       | 4.00       | 12.00        |            |            |            |              |
|                |   |               |          |           | 2026               | COSTEO.S/ | 125,000.00           | 125,000.00 | 125,000.00 | 125,000.00 | 125,000.00 | 125,000.00 | 125,000.00 | 125,000.00 | 125,000.00 | 125,000.00 | 125,000.00 | 125,000.00 | 1,500,000.00 |            |            |            |              |

COSTEO TOTAL AÑO 2024 S/ 1,500,000.00  
 COSTEO TOTAL AÑO 2025 S/ 1,500,000.00  
 COSTEO TOTAL AÑO 2026 S/ 1,500,000.00

U.M. = Unidad de Medida

FIRMA













Anexo B-4  
**PLAN OPERATIVO INSTITUCIONAL MULTIANUAL CON PROGRAMACIÓN FÍSICA Y COSTEO (Elaborado)**  
 Año : 2024 - 2026

Periodo POI Multianual 2024 - 2026  
 Nivel de Gobierno R - GOBIERNOS REGIONALES  
 Sector 99 - GOBIERNOS REGIONALES  
 Pliego 458 - GOBIERNO REGIONAL DEL DEPARTAMENTO DE PUNO  
 Unidad Ejecutora 000902 - REGIÓN PUNO-SEDE CENTRAL

CENTRO DE COSTO: 01.19.01 - DIRECCIÓN DE TURISMO

OEI.08 - PROMOVER EL TURISMO CON SERVICIOS DE CALIDAD EN LA REGIÓN DE PUNO  
 AEI.08.01 - CAPACITACIÓN INTEGRAL PARA LAS EMPRESAS PRESTADORAS DE SERVICIOS TURÍSTICOS

| CODIGO | ACTIVIDAD OPERATIVA | UBIGEO | U.M. | PRIORIDAD | PERIODO MULTIANUAL | META      | PROGRAMACIÓN MENSUAL |           |           |           |           |           |           |           |           |           |           |           | TOTAL ANUAL |            |
|--------|---------------------|--------|------|-----------|--------------------|-----------|----------------------|-----------|-----------|-----------|-----------|-----------|-----------|-----------|-----------|-----------|-----------|-----------|-------------|------------|
|        |                     |        |      |           |                    |           | 01                   | 02        | 03        | 04        | 05        | 06        | 07        | 08        | 09        | 10        | 11        | 12        |             |            |
|        |                     |        |      |           | 2024               | FISICO    | 26.00                | 18.00     | 49.00     | 23.00     | 30.00     | 37.00     | 29.00     | 20.00     | 38.00     | 20.00     | 24.00     | 34.00     | 348.00      |            |
|        |                     |        |      |           | 2024               | COSTEO.S/ | 21,159.00            | 17,799.00 | 17,799.00 | 17,799.00 | 20,009.00 | 17,799.00 | 20,319.00 | 17,799.00 | 17,799.00 | 17,799.00 | 17,799.00 | 20,319.00 | 224,198.00  |            |
|        |                     |        |      |           | 2025               | FISICO    | 26.00                | 21.00     | 50.00     | 23.00     | 27.00     | 40.00     | 25.00     | 21.00     | 39.00     | 19.00     | 23.00     | 33.00     | 347.00      |            |
|        |                     |        |      |           | 2025               | COSTEO.S/ | 21,159.00            | 17,799.00 | 17,799.00 | 17,799.00 | 20,009.00 | 17,799.00 | 20,319.00 | 17,799.00 | 17,799.00 | 17,799.00 | 17,799.00 | 20,319.00 | 224,198.00  |            |
|        |                     |        |      |           | 2026               | FISICO    | 26.00                | 19.00     | 48.00     | 26.00     | 24.00     | 36.00     | 27.00     | 20.00     | 39.00     | 23.00     | 21.00     | 32.00     | 341.00      |            |
|        |                     |        |      |           | 2026               | COSTEO.S/ | 21,159.00            | 17,799.00 | 17,799.00 | 17,799.00 | 20,009.00 | 17,799.00 | 20,319.00 | 17,799.00 | 17,799.00 | 17,799.00 | 17,799.00 | 20,319.00 | 224,198.00  |            |
|        |                     |        |      |           | 2024               | FISICO    | 10.00                | 10.00     | 11.00     | 8.00      | 8.00      | 11.00     | 7.00      | 6.00      | 10.00     | 7.00      | 6.00      | 9.00      | 103.00      |            |
|        |                     |        |      |           | 2024               | COSTEO.S/ | 12,696.00            | 10,092.00 | 10,092.00 | 10,092.00 | 11,407.00 | 10,092.00 | 11,592.00 | 10,092.00 | 10,092.00 | 10,092.00 | 10,092.00 | 10,092.00 | 11,592.00   | 128,021.00 |
|        |                     |        |      |           | 2025               | FISICO    | 10.00                | 10.00     | 11.00     | 8.00      | 8.00      | 11.00     | 8.00      | 11.00     | 10.00     | 8.00      | 8.00      | 10.00     | 113.00      |            |
|        |                     |        |      |           | 2025               | COSTEO.S/ | 12,696.00            | 10,092.00 | 10,092.00 | 10,092.00 | 11,407.00 | 10,092.00 | 11,592.00 | 10,092.00 | 10,092.00 | 10,092.00 | 10,092.00 | 11,592.00 | 128,021.00  |            |
|        |                     |        |      |           | 2026               | FISICO    | 10.00                | 10.00     | 16.00     | 8.00      | 8.00      | 11.00     | 9.00      | 8.00      | 13.00     | 7.00      | 8.00      | 9.00      | 117.00      |            |
|        |                     |        |      |           | 2026               | COSTEO.S/ | 12,696.00            | 10,092.00 | 10,092.00 | 10,092.00 | 11,407.00 | 10,092.00 | 11,592.00 | 10,092.00 | 10,092.00 | 10,092.00 | 10,092.00 | 11,592.00 | 128,021.00  |            |



|   |      |                           |           |           |          |          |          |           |          |           |           |           |          |          |          |           |            |            |
|---|------|---------------------------|-----------|-----------|----------|----------|----------|-----------|----------|-----------|-----------|-----------|----------|----------|----------|-----------|------------|------------|
| MONITOREO DEL PERX Y CERX, PARTICIPACION DE EMPRESAS EN FERIAS, RUEDA DE NEGOCIOS CON CAPACITACION Y ASISTENCIAS TECNICAS EN COORDINACION CON EL MINCETUR Y PROMPERU. | 2024 | 210100 - INFORME Muy Alta | FISICO    | 6.00      | 7.00     | 10.00    | 11.00    | 12.00     | 14.00    | 15.00     | 14.00     | 13.00     | 14.00    | 14.00    | 10.00    | 140.00    |            |            |
|   |      |                           | COSTEO.S/ | 10,921.00 | 9,241.00 | 9,241.00 | 9,241.00 | 10,346.00 | 9,241.00 | 9,241.00  | 9,241.00  | 10,501.00 | 9,241.00 | 9,241.00 | 9,241.00 | 9,241.00  | 10,501.05  | 116,197.05 |
|   |      |                           | FISICO    | 5.00      | 7.00     | 9.00     | 11.00    | 12.00     | 15.00    | 16.00     | 17.00     | 17.00     | 16.00    | 13.00    | 14.00    | 14.00     | 11.00      | 146.00     |
| AO100090200167  | 2025 | 210100 - INFORME Muy Alta | FISICO    | 10,921.00 | 9,241.00 | 9,241.00 | 9,241.00 | 10,346.00 | 9,241.00 | 10,501.00 | 9,241.00  | 9,241.00  | 9,241.00 | 9,241.00 | 9,241.00 | 10,501.05 | 116,197.05 |            |
|   |      |                           | COSTEO.S/ | 10,921.00 | 9,241.00 | 9,241.00 | 9,241.00 | 10,346.00 | 9,241.00 | 9,241.00  | 10,501.00 | 9,241.00  | 9,241.00 | 9,241.00 | 9,241.00 | 10,501.05 | 116,197.05 |            |
|   |      |                           | FISICO    | 6.00      | 8.00     | 11.00    | 12.00    | 11.00     | 15.00    | 16.00     | 17.00     | 17.00     | 16.00    | 15.00    | 16.00    | 14.00     | 11.00      | 152.00     |
| AO100090200568  | 2026 | 210100 - INFORME Muy Alta | FISICO    | 10,921.00 | 9,241.00 | 9,241.00 | 9,241.00 | 10,346.00 | 9,241.00 | 10,501.00 | 9,241.00  | 9,241.00  | 9,241.00 | 9,241.00 | 9,241.00 | 10,501.05 | 116,197.05 |            |
|   |      |                           | COSTEO.S/ | 10,921.00 | 9,241.00 | 9,241.00 | 9,241.00 | 10,346.00 | 9,241.00 | 9,241.00  | 10,501.00 | 9,241.00  | 9,241.00 | 9,241.00 | 9,241.00 | 10,501.05 | 116,197.05 |            |
|   |      |                           | FISICO    | 22.00     | 20.00    | 21.00    | 16.00    | 17.00     | 21.00    | 18.00     | 18.00     | 18.00     | 17.00    | 19.00    | 17.00    | 20.00     | 19.00      | 227.00     |

|  |      |  |           |           |           |           |           |           |           |           |           |           |           |           |           |            |
|--|------|--|-----------|-----------|-----------|-----------|-----------|-----------|-----------|-----------|-----------|-----------|-----------|-----------|-----------|------------|
| ELABORACION DE DOCUMENTOS DE GESTION ADMINISTRATIVA Y FINANCIERA EN MANEJO Y SEGUIMIENTO DE LOS SISTEMAS ADMINISTRATIVOS | 2024 |  | FISICO    | 22.00     | 20.00     | 21.00     | 16.00     | 17.00     | 21.00     | 18.00     | 17.00     | 17.00     | 17.00     | 20.00     | 19.00     | 227.00     |
|  |      |  | COSTEO.S/ | 34,477.04 | 28,872.04 | 44,129.04 | 33,570.04 | 41,698.04 | 32,680.29 | 58,029.04 | 31,208.04 | 35,486.04 | 35,204.29 | 30,823.04 | 50,542.01 | 456,718.95 |
|  |      |  | FISICO    | 22.00     | 20.00     | 21.00     | 16.00     | 17.00     | 21.00     | 18.00     | 17.00     | 19.00     | 17.00     | 20.00     | 19.00     | 227.00     |
|  |      |  | COSTEO.S/ | 34,477.04 | 28,872.04 | 44,129.04 | 33,570.04 | 41,698.04 | 32,680.29 | 58,029.04 | 31,208.04 | 35,486.04 | 35,204.29 | 30,823.04 | 50,542.01 | 456,718.95 |
|  |      |  | FISICO    | 22.00     | 20.00     | 21.00     | 16.00     | 17.00     | 21.00     | 18.00     | 17.00     | 19.00     | 17.00     | 20.00     | 19.00     | 227.00     |
|  |      |  | COSTEO.S/ | 34,477.04 | 28,872.04 | 44,129.04 | 33,570.04 | 41,698.04 | 32,680.29 | 58,029.04 | 31,208.04 | 35,486.04 | 35,204.29 | 30,823.04 | 50,542.01 | 456,718.95 |

U.M. = Unidad de Medida

COSTEO TOTAL AÑO 2024 S/  
 COSTEO TOTAL AÑO 2025 S/  
 COSTEO TOTAL AÑO 2026 S/

925,135.00  
 925,135.00  
 925,135.00

FIRMA



ANEXO B-4  
**PLAN OPERATIVO INSTITUCIONAL MULTIANUAL CON PROGRAMACIÓN FÍSICA Y COSTEO (Elaborado)**  
 Año : 2024 - 2026

Periodo POI Multianual: 2024 - 2026  
 Nivel de Gobierno: R - GOBIERNOS REGIONALES  
 Sector: 99 - GOBIERNOS REGIONALES  
 Pliego: 458 - GOBIERNO REGIONAL DEL DEPARTAMENTO DE PUNO  
 Unidad Ejecutora: 000902 - REGION PUNO-SEDE CENTRAL

**CENTRO DE COSTO: 01.20 - DIRECCIÓN REGIONAL DE ENERGÍA Y MINAS**

**01.06 - PROMOVER LA ACTIVIDAD MINERA Y ENERGÍA ELÉCTRICA DE LA REGIÓN DE PUNO**

**AEI.06.01 - PROCESO DE FORMALIZACIÓN OPORTUNA DE PEQUEÑOS MINEROS Y MINEROS ARTESANALES**

| CODIGO         | ACTIVIDAD OPERATIVA                                      | UBIGEO        | U.M.              | PRIORIDAD | PERIODO MULTIANUAL | META      | PROGRAMACIÓN MENSUAL |           |           |           |           |           |           |           |           |           |           |           | TOTAL ANUAL |          |           |          |          |          |           |
|----------------|--|---------------|-------------------|-----------|--------------------|-----------|----------------------|-----------|-----------|-----------|-----------|-----------|-----------|-----------|-----------|-----------|-----------|-----------|-------------|----------|-----------|----------|----------|----------|-----------|
|                |  |               |                   |           |                    |           | 01                   | 02        | 03        | 04        | 05        | 06        | 07        | 08        | 09        | 10        | 11        | 12        |             |          |           |          |          |          |           |
| AOI00090200176 | ACTUALIZACIÓN DE DOCUMENTOS DE GESTIÓN, TUAPA, POI, PUNO | 210101 - PUNO | DOCUMENTO TECNICO | Muy Alta  | 2024               | FISICO    | 0.00                 | 0.00      | 0.00      | 0.00      | 1.00      | 0.00      | 0.00      | 0.00      | 0.00      | 0.00      | 0.00      | 0.00      | 0.00        | 0.00     | 3.00      |          |          |          |           |
|                |  |               |                   |           | 2024               | COSTEO.S/ | 14,100.13            | 22,944.49 | 33,235.69 | 17,812.76 | 34,050.01 | 19,899.81 | 18,230.32 | 20,578.54 | 28,446.02 | 21,036.17 | 17,437.52 | 20,512.29 | 268,283.75  | 0.00     | 0.00      | 0.00     | 3.00     |          |           |
|                |  |               |                   |           | 2025               | FISICO    | 0.00                 | 0.00      | 0.00      | 1.00      | 0.00      | 0.00      | 0.00      | 0.00      | 0.00      | 0.00      | 0.00      | 0.00      | 0.00        | 0.00     | 0.00      | 0.00     | 0.00     | 0.00     |           |
|                |  |               |                   |           | 2025               | COSTEO.S/ | 14,100.13            | 22,944.49 | 33,235.69 | 17,812.76 | 34,050.01 | 19,899.81 | 18,230.32 | 20,578.54 | 28,446.02 | 21,036.17 | 17,437.52 | 20,512.29 | 268,283.75  | 0.00     | 0.00      | 0.00     | 0.00     | 0.00     |           |
| AOI00090200177 | INSPECCIÓN Y FISCALIZACIÓN A EMPRESAS MINERO ENERGÉTICAS | 210101 - PUNO | INSPECCION        | Muy Alta  | 2024               | FISICO    | 6.00                 | 6.00      | 6.00      | 9.00      | 13.00     | 14.00     | 14.00     | 16.00     | 16.00     | 10.00     | 10.00     | 10.00     | 10.00       | 8.00     | 128.00    |          |          |          |           |
|                |  |               |                   |           | 2024               | COSTEO.S/ | 4,457.62             | 4,457.62  | 4,457.62  | 4,457.62  | 4,457.62  | 4,457.62  | 4,457.62  | 4,457.62  | 4,457.62  | 4,457.62  | 4,457.62  | 4,457.62  | 4,457.62    | 4,457.62 | 4,457.62  | 4,457.62 | 4,457.62 | 4,457.62 | 53,491.44 |
|                |  |               |                   |           | 2025               | FISICO    | 6.00                 | 6.00      | 6.00      | 9.00      | 13.00     | 14.00     | 14.00     | 16.00     | 16.00     | 10.00     | 10.00     | 10.00     | 10.00       | 10.00    | 10.00     | 8.00     | 128.00   |          |           |
| 2025           | COSTEO.S/  | 4,457.62      | 4,457.62          | 4,457.62  | 4,457.62           | 4,457.62  | 4,457.62             | 4,457.62  | 4,457.62  | 4,457.62  | 4,457.62  | 4,457.62  | 4,457.62  | 4,457.62  | 4,457.62  | 4,457.62  | 4,457.62  | 4,457.62  | 4,457.62    | 4,457.62 | 53,491.44 |          |          |          |           |
| AOI00090200178 | EVALUACIÓN Y APROBACIÓN DE INSTRUMENTOS AMBIENTALES      | 210101 - PUNO | DOCUMENTO TECNICO | Muy Alta  | 2024               | FISICO    | 5.00                 | 5.00      | 5.00      | 12.00     | 13.00     | 13.00     | 13.00     | 13.00     | 13.00     | 11.00     | 10.00     | 10.00     | 9.00        | 122.00   |           |          |          |          |           |
|                |  |               |                   |           | 2024               | COSTEO.S/ | 2,768.10             | 2,768.10  | 2,768.10  | 2,768.10  | 2,768.10  | 2,768.10  | 2,768.10  | 2,768.10  | 2,768.10  | 2,768.10  | 2,768.10  | 2,768.10  | 2,768.10    | 2,768.10 | 2,768.10  | 2,768.10 | 2,768.10 | 2,768.10 | 33,217.20 |
|                |  |               |                   |           | 2025               | FISICO    | 5.00                 | 5.00      | 5.00      | 12.00     | 13.00     | 13.00     | 13.00     | 13.00     | 11.00     | 10.00     | 10.00     | 9.00      | 122.00      |          |           |          |          |          |           |
| 2025           | COSTEO.S/  | 2,768.10      | 2,768.10          | 2,768.10  | 2,768.10           | 2,768.10  | 2,768.10             | 2,768.10  | 2,768.10  | 2,768.10  | 2,768.10  | 2,768.10  | 2,768.10  | 2,768.10  | 2,768.10  | 2,768.10  | 2,768.10  | 2,768.10  | 2,768.10    | 2,768.10 | 33,217.20 |          |          |          |           |
| AOI00090200179 | CAPACITACIÓN EN FORMALIZACIÓN MINERO ENERGÉTICA          | 210101 - PUNO | EVENTOS           | Muy Alta  | 2024               | FISICO    | 0.00                 | 2.00      | 1.00      | 1.00      | 1.00      | 2.00      | 2.00      | 1.00      | 1.00      | 2.00      | 1.00      | 1.00      | 1.00        | 1.00     | 14.00     |          |          |          |           |
|                |  |               |                   |           | 2024               | COSTEO.S/ | 2,717.25             | 2,299.69  | 4,813.55  | 2,299.69  | 2,299.69  | 2,299.69  | 2,299.69  | 2,299.69  | 2,299.69  | 2,299.69  | 2,299.69  | 2,299.69  | 2,299.69    | 2,299.69 | 2,299.69  | 2,299.69 | 2,299.69 | 2,299.69 | 31,159.44 |
|                |  |               |                   |           | 2025               | FISICO    | 0.00                 | 2.00      | 1.00      | 1.00      | 1.00      | 2.00      | 2.00      | 1.00      | 1.00      | 2.00      | 1.00      | 1.00      | 2.00        | 1.00     | 1.00      | 1.00     | 14.00    |          |           |
| 2025           | COSTEO.S/  | 2,717.25      | 2,299.69          | 4,813.55  | 2,299.69           | 2,299.69  | 2,299.69             | 2,299.69  | 2,299.69  | 2,299.69  | 2,299.69  | 2,299.69  | 2,299.69  | 2,299.69  | 2,299.69  | 2,299.69  | 2,299.69  | 2,299.69  | 2,299.69    | 2,299.69 | 31,159.44 |          |          |          |           |
| AOI00090200179 | CAPACITACIÓN EN FORMALIZACIÓN MINERO ENERGÉTICA          | 210101 - PUNO | EVENTOS           | Muy Alta  | 2026               | FISICO    | 0.00                 | 2.00      | 1.00      | 1.00      | 1.00      | 2.00      | 2.00      | 1.00      | 1.00      | 2.00      | 1.00      | 1.00      | 1.00        | 1.00     | 14.00     |          |          |          |           |
|                |  |               |                   |           | 2026               | COSTEO.S/ | 2,717.25             | 2,299.69  | 4,813.55  | 2,299.69  | 2,299.69  | 2,299.69  | 2,299.69  | 2,299.69  | 2,299.69  | 2,299.69  | 2,299.69  | 2,299.69  | 2,299.69    | 2,299.69 | 2,299.69  | 2,299.69 | 2,299.69 | 2,299.69 | 31,159.44 |





**CUADRO N° 3**  
**PROPUESTA PROGRAMACIÓN MULTIANUAL DE PROYECTOS DE INVERSIÓN PÚBLICA DE LA**  
**SEDE CENTRAL, 2024-2026**  
**(SOLES)**

| N°           | CÓDIGO ÚNICO DE INVERSIONES | PROYECTO   | AÑO               |                   |                   |
|--------------|-----------------------------|--|-------------------|-------------------|-------------------|
|              |                             |  | 2023              | 2024              | 2025              |
| <b>SALUD</b> |                             |  | <b>92,610,688</b> | <b>71,688,026</b> | <b>47,780,885</b> |
| 1            | 2108576                     | CONSTRUCCION DEL HOSPITAL MATERNO INFANTIL DEL CONO SUR JULIACA  | 15,000,000        | 24,846,110        |                   |
| 2            | 2436751                     | MEJORAMIENTO DE LOS SERVICIOS DE SALUD EN EL CENTRO DE SALUD PALCA DE LA LOCALIDAD DE PALCA DEL DISTRITO DE PALCA - PROVINCIA DE LAMPA - DEPARTAMENTO DE PUNO  | 2,000,000         | 3,000,000         | 16,333,288        |
| 3            | 2450812                     | MEJORAMIENTO DE LOS SERVICIOS DE SALUD DEL CENTRO DE SALUD ZEPITA, MICRO RED ZEPITA, RED DE SALUD CHUCUITO, DEL DISTRITO DE ZEPITA - PROVINCIA DE CHUCUITO - DEPARTAMENTO DE PUNO  | 6,571,817         |                   |                   |
| 4            | 2308220                     | MEJORAMIENTO DE LA CAPACIDAD RESOLUTIVA DEL PUESTO DE SALUD DE AYMAÑA DEL CENTRO POBLADO DE AYMAÑA DEL DISTRITO DE CORANI - PROVINCIA DE CARABAYA - DEPARTAMENTO DE PUNO   | 4,326,226         |                   |                   |
| 5            | 2494039                     | MEJORAMIENTO Y AMPLIACION DE LOS SERVICIOS DE SALUD EN EL ESTABLECIMIENTO DE SALUD UMACHIRI CATEGORÍA I-2 DEL DISTRITO DE UMACHIRI - PROVINCIA DE MELGAR - DEPARTAMENTO DE PUNO  | 50,000            | 2,951,021         |                   |
| 6            | 2490087                     | MEJORAMIENTO Y AMPLIACION DE LOS SERVICIOS DE SALUD DEL ESTABLECIMIENTO DE SALUD NIVEL I- 4 DE LA LOCALIDAD DE TARACO, DISTRITO DE TARACO - PROVINCIA DE HUANCANE - DEPARTAMENTO DE PUNO                                 | 20,000,000        | 5,781,512         | 6,300,000         |
| 7            | 2357090                     | MEJORAMIENTO DE LA CAPACIDAD RESOLUTIVA DEL CENTRO DE SALUD VALLECITO I-3 DE LA MICRO RED METROPOLITANO, RED DE SALUD PUNO, DIRESA PUNO, CENTRO POBLADO DE PUNO - DISTRITO DE PUNO - PROVINCIA DE PUNO - REGIÓN PUNO     | 381,877           | 2,051,746         | 8,000,000         |
| 8            | 2334606                     | AMPLIACION Y MEJORAMIENTO DE LOS SERVICIOS DE SALUD DEL PUESTO DE SALUD QUILCAPUNCU - MICRO RED PUTINA, DISTRITO DE QUILCAPUNCU, PROVINCIA DE SAN ANTONIO DE PUTINA - PUNO   | 1,815,567         |                   |                   |
| 9            | 2166678                     | MEJORAMIENTO DE LA CAPACIDAD RESOLUTIVA DEL CENTRO DE SALUD LA RINCONADA CATEGORIA I-4, DISTRITO DE ANANEA, PROVINCIA DE SAN ANTONIO DE PUTINA - PUNO  | 4,023             | 3,000,000         | 2,790,000         |
| 10           | 2435272                     | MEJORAMIENTO Y AMPLIACION DE LOS SERVICIOS DE SALUD DEL CENTRO DE SALUD LA REVOLUCIÓN (NIVEL I-4) DISTRITO DE SAN MIGUEL - PROVINCIA DE SAN ROMAN - DEPARTAMENTO DE PUNO   | 11,858,419        | 10,000,000        | 34,994            |
| 11           | 2517448                     | MEJORAMIENTO DEL SERVICIO DE SALUD EN EL CENTRO DE SALUD SAN GABÁN, DISTRITO DE SAN GABAN - PROVINCIA DE CARABAYA - DEPARTAMENTO DE PUNO   | 6,000,000         | 2,400,000         | 1,528,451         |
|              | 2470517                     | MEJORAMIENTO DE LOS SERVICIOS DE SALUD DEL CENTRO DE SALUD COPANI DE LA MICRO RED COPANI, RED DE SALUD YUNGUYO, DISTRITO DE COPANI - PROVINCIA DE YUNGUYO - DEPARTAMENTO DE PUNO   | 7,014,688         | 5,000,000         | 4,000,000         |
|              | 2357099                     | MEJORAMIENTO DE LOS SERVICIOS DE SALUD DEL CENTRO DE SALUD COJATA, DISTRITO DE COJATA - PROVINCIA DE HUANCANE - DEPARTAMENTO DE PUNO   | 5,000,000         | 5,657,637         | 1                 |
| 14           | 2451529                     | MEJORAMIENTO DEL SERVICIO DE SALUD EN EL CENTRO DE SALUD PILCUYO DE LA MICRORRED PILCUYO, RED DE SALUD EL COLLAO , DEL DISTRITO DE PILCUYO - PROVINCIA DE EL COLLAO - DEPARTAMENTO DE PUNO                               | 1,683,856         |                   |                   |
| 15           | 2504553                     | MEJORAMIENTO DEL SERVICIO DE SALUD EN EL CENTRO DE SALUD YANAPATA DE LA MICRO RED COPANI, RED DE SALUD YUNGUYO, DISTRITO DE YUNGUYO - PROVINCIA DE YUNGUYO - DEPARTAMENTO DE PUNO  | 4,804,215         |                   |                   |
| 16           | 2357091                     | MEJORAMIENTO DE LA CAPACIDAD RESOLUTIVA DEL CENTRO DE SALUD COATA I-3 DE LA MICRORRED JAE, RED DE SALUD PUNO - DIRESA PUNO, , - DISTRITO DE COATA - PROVINCIA DE PUNO - REGIÓN PUNO                                      | 5,000,000         | 5,000,000         | 6,794,151         |
| 17           | 2357089                     | MEJORAMIENTO DE LOS SERVICIOS DEL CENTRO DE SALUD ESTRATÉGICO SIMÓN BOLÍVAR CATEGORÍA I-4 RED DE SALUD PUNO, DISTRITO PUNO - PROVINCIA DE PUNO - REGIÓN PUNO DISTRITO DE PUNO - PROVINCIA DE PUNO - DEPARTAMENTO DE PUNO | 1,000,000         | 2,000,000         | 2,000,000         |

| N°                       | CÓDIGO ÚNICO DE INVERSIONES | PROYECTO   | AÑO                |                    |                   |
|--------------------------|-----------------------------|--|--------------------|--------------------|-------------------|
|                          |                             |  | 2023               | 2024               | 2025              |
| 18                       | 2496008                     | ADQUISICION DE PLANTA GENERADORA DE OXIGENO MEDICINAL, GRUPO ELECTROGENO, CONCENTRADOR DE OXIGENO Y CAMA CAMILLA MULTIPROPOSITO; ADEMÁS DE OTROS ACTIVOS EN DOS ESTABLECIMIENTOS DE SALUD I.4 A NIVEL PROVINCIAL | 100,000            |                    |                   |
| <b>PROTECCIÓN SOCIAL</b> |                             |  |                    | <b>1,700,001</b>   |                   |
| 19                       | 2159149                     | MEJORAMIENTO DE LAS CAPACIDADES PARA PREVENIR LA DESNUTRICION CRONICA, EN MENORES DE 3 AÑOS EN LAS PROVINCIAS DE CARABAYA, MELGAR Y SANDIA DE LA REGION PUNO   |                    | 100,000            |                   |
| 20                       | 2154443                     | MEJORAMIENTO DEL ESTADO NUTRICIONAL DEL NIÑO MENOR DE TRES AÑOS Y LA MADRE GESTANTE EN LAS PROVINCIAS DE AZANGARO, LAMPA Y SAN ROMAN DE LA REGION PUNO   |                    | 1,600,001          |                   |
| <b>EDUCACIÓN</b>         |                             |  | <b>137,139,493</b> | <b>144,074,039</b> | <b>75,650,947</b> |
| 21                       | 2230776                     | MEJORAMIENTO DE LOS SERVICIOS DE EDUCACION INICIAL DE LA I.E.I. N° 597 DEL CENTRO POBLADO DE PALÇA, DISTRITO OLLACHEA - CARABAYA - PUNO  |                    | 135,989            |                   |
| 22                       | 2175561                     | MEJORAMIENTO DE LOS SERVICIOS EDUCATIVOS EN LAS INSTITUCIONES EDUCATIVAS SECUNDARIAS AGROPECUARIAS DE QUELLO QUELLO Y CAHUAYA DEL DISTRITO DE ROSASPATA - PROVINCIA DE HUANCANE - DEPARTAMENTO DE PUNO           | 8,019              | 130,000            |                   |
| 23                       | 2249767                     | AMPLIACION Y MEJORAMIENTO DEL SERVICIO DE EDUCACION SUPERIOR NO UNIVERSITARIA DEL INSTITUTO SUPERIOR TECNOLOGICO PUBLICO DE YUNGUYO, PROVINCIA DE YUNGUYO - PUNO   | 20,000             |                    |                   |
| 24                       | 2194501                     | INSTALACION DEL SERVICIO EDUCATIVO DE LA INSTITUCION EDUCATIVA SECUNDARIA SANTA MONICA EN EL DISTRITO DE JULIACA, PROVINCIA DE SAN ROMAN - PUNO.   |                    | 184,371            |                   |
| 25                       | 2393398                     | MEJORAMIENTO DEL SERVICIO EDUCATIVO DE NIVEL SECUNDARIO EN LA I.E. A - 28 PERÚ BIRF CENTRO POBLADO DE AZANGARO - DISTRITO DE AZANGARO - PROVINCIA DE AZANGARO - REGIÓN PUNO                                      | 21,716,152         |                    |                   |
| 26                       | 2194462                     | MEJORAMIENTO DEL SERVICIO DE EDUCATIVO EN LA I.E.S. THOMAS ALVA EDISON DE LA URBANIZACIÓN CHILLA - LOS ROSALES, CENTRO POBLADO DE CHILLA - DISTRITO DE JULIACA - PROVINCIA DE SAN ROMAN - REGIÓN PUNO            | 1,363,585          |                    |                   |
| 27                       | 2250396                     | INSTALACION DEL SERVICIO EDUCATIVO DEL NIVEL INICIAL ESCOLARIZADO CICLO II EN LA I.E.I N 707 DEL CENTRO POBLADO DE JACHOCCO HUARACO, DISTRITO ILAVE, PROVINCIA DE EL COLLAO - DEPARTAMENTO PUNO.                 | 1,200,000          |                    |                   |
| 28                       | 2196879                     | MEJORAMIENTO DE LOS SERVICIOS DE EDUCACION INICIAL DE LA I. E. I. N 288 DEL CENTRO POBLADO DE QUEÑUANI, DISTRITO DE YUNGUYO - YUNGUYO - PUNO   | 1,287,038          |                    |                   |
| 29                       | 2284935                     | MEJORAMIENTO DEL SERVICIO EDUCATIVO EN LA IES POLITÉCNICO REGIONAL LOS ANDES, DISTRITO DE JULIACA, PROVINCIA DE SAN ROMÁN - PUNO   | 8,000,000          | 35,281,643         |                   |
| 30                       | 2335880                     | MEJORAMIENTO DEL SERVICIO EDUCATIVO DE LAS CARRERAS DE CONTABILIDAD, ENFERMERÍA TÉCNICA, COMPUTACIÓN E INFORMÁTICA, INDUSTRIA ALIMENTARIA Y PRODUCCIÓN AGROPECUARIA DEL ISEPA, PROVINCIA DE MELGAR - PUNO        | 5,457,899          | 6,000,000          | 6,831,595         |
|                          | 2244000                     | MEJORAMIENTO DEL SERVICIO DE EDUCACION PRIMARIA EN LA I.E. N 72596 CESAR VALLEJO DE LA CIUDAD DE PUTINA, DISTRITO DE PUTINA, PROVINCIA DE SAN ANTONIO DE PUTINA - PUNO   | 40,000             | 4,592,462          |                   |
| 32                       | 2250558                     | MEJORAMIENTO DE LOS SERVICIOS EDUCATIVOS DE LA INSTITUCIÓN EDUCATIVA PRIMARIA N 72659 DE AYAVIRI, DISTRITO DE AYAVIRI, PROVINCIA DE MELGAR - PUNO  | 30,000             |                    |                   |
| 33                       | 2467893                     | MEJORAMIENTO DEL SERVICIO EDUCATIVO DEL NIVEL SECUNDARIO DE LA I.E.S. TARACO DEL DISTRITO DE TARACO - PROVINCIA DE HUANCANE - DEPARTAMENTO DE PUNO   | 5,833,186          |                    | 1                 |
| 34                       | 2539886                     | MEJORAMIENTO DEL SERVICIO EDUCATIVO DEL NIVEL INICIAL DE LA I.E. NUESTRA SEÑORA DE GUADALUPE DE LA LOCALIDAD DE COJATA DEL DISTRITO DE COJATA - PROVINCIA DE HUANCANE - DEPARTAMENTO DE PUNO                     | 50,000             | 856,305            |                   |
| 35                       | 2196822                     | INSTALACION DEL SERVICIO DE EDUCACION INICIAL DE LA I.E.I. NRO. 94 DEL CENTRO POBLADO DE UMUCHI, DISTRITO DE MOHO, PROVINCIA DE MOHO, DEPARTAMENTO DE PUNO.  | 7,593              |                    |                   |
| 36                       | 2411335                     | MEJORAMIENTO DEL SERVICIO EDUCATIVO EN LA I.E.S. SAN SALVADOR , - DISTRITO DE PUNO - PROVINCIA DE PUNO - DEPARTAMENTO DE PUNO  | 16,478,844         |                    |                   |

| N° | CÓDIGO ÚNICO DE INVERSIONES | PROYECTO  | AÑO        |            |            |
|----|-----------------------------|---|------------|------------|------------|
|    |                             |   | 2023       | 2024       | 2025       |
| 37 | 2385051                     | MEJORAMIENTO DEL SERVICIO EDUCATIVO EN LA I.E.S. SAN JUAN BOSCO DE SALCEDO CON JORNADA ESCOLAR COMPLETA DISTRITO DE PUNO - PROVINCIA DE PUNO - REGIÓN PUNO  | 10,000,000 | 15,668,630 |            |
| 38 | 2435911                     | MEJORAMIENTO DE LOS SERVICIOS DE EDUCACIÓN PRIMARIA EN LA I.E. 72391 OCCOPAMPA DEL CENTRO POBLADO DE OCCOPAMPA DEL DISTRITO DE MOHO - PROVINCIA DE MOHO - DEPARTAMENTO DE PUNO  | 2,937,365  |            |            |
| 39 | 2196858                     | MEJORAMIENTO DE SERVICIOS DE EDUCACION INICIAL ESCOLARIZADA EN LA I.E.I. N 214 NIÑO JESUS DE PRAGA DEL DISTRITO DE PLATERIA, PROVINCIA PUNO, REGION PUNO  | 13,915     |            |            |
| 40 | 2301117                     | MEJORAMIENTO DEL SERVICIO EDUCATIVO EN LAS INSTITUCIONES EDUCATIVAS PRIMARIAS N 70511, N 70815 Y N 72637, DISTRITO DE ORURILLO - MELGAR - PUNO  | 3,114,556  |            |            |
| 41 | 2323700                     | MEJORAMIENTO DEL SERVICIO EDUCATIVO DE LAS CARRERAS DE PRODUCCIÓN, AUTOMOTRIZ, MINERÍA, CONTABILIDAD, COMPUTACIÓN, SECRETARIADO, ENFERMERÍA, LABORATORIO CLÍNICO Y PRÓTESIS DENTAL DEL IST MANUEL NÚÑEZ BUTRÓN, JULIACA, SAN ROMÁN - PUNO | 11,852,910 |            |            |
| 42 | 2532537                     | MEJORAMIENTO Y AMPLIACION DE LOS SERVICIOS DE LA INSTITUCIÓN EDUCATIVA INICIAL N° 704 DEL CENTRO POBLADO SACARI TITICACHI DEL DISTRITO DE PILCUYO - PROVINCIA DE EL COLLAO - DEPARTAMENTO DE PUNO   | 1,165,705  |            |            |
| 43 | 2411336                     | MEJORAMIENTO SERVICIO INTEGRAL DE LA INSTITUCION EDUCATIVA SECUNDARIA INDUSTRIAL PERU BIRF DISTRITO DE SAN MIGUEL - PROVINCIA DE SAN ROMAN - DEPARTAMENTO DE PUNO   | 12,962,014 |            |            |
| 44 | 2490131                     | MEJORAMIENTO DEL SERVICIO DE EDUCACION SECUNDARIA DE LA IES CABANILLAS, DISTRITO DE CABANILLAS - PROVINCIA DE SAN ROMAN - DEPARTAMENTO DE PUNO  | 50,000     | 2,121,502  |            |
| 45 | 2196865                     | MEJORAMIENTO DEL SERVICIO EDUCATIVO DE NIVEL INICIAL ESCOLARIZADO EN LA I.E.I. LLUNGO, DISTRITO DE ATUNCOLLA, PROVINCIA DE PUNO - PUNO.   | 7,670      |            |            |
| 46 | 2344324                     | MEJORAMIENTO DE LOS SERVICIOS EDUCATIVOS DE LA I.E.S. MANUEL GONZALES PRADA, CENTRO POBLADO DE ISANI - DISTRITO DE ZEPITA - PROVINCIA DE CHUCUITO - REGIÓN PUNO   | 14,518     |            |            |
| 47 | 2384978                     | MEJORAMIENTO DE LOS SERVICIOS DE EDUCACIÓN SECUNDARIA EN LA INSTITUCIÓN EDUCATIVA PÚBLICA MILITAR "INCA MANCO CAPAC", CENTRO POBLADO DE TOTORANI - DISTRITO DE PUNO - PROVINCIA DE PUNO - REGIÓN PUNO                                     | 0          | 8,000,000  | 10,000,000 |
| 48 | 2250460                     | INSTALACION DEL SERVICIO EDUCATIVO DE LA INSTITUCION EDUCATIVA INICIAL CICLO II NUEVA ESPERANZA, DISTRITO DE MACARI, PROVINCIA DE MELGAR - PUNO   | 60,000     |            |            |
| 49 | 2250307                     | INSTALACION DEL SERVICIO EDUCATIVO ESCOLARIZADO DEL NIVEL INICIAL DE 3 A 5 AÑOS EN LA I.E.I. PICHACANI QUIRINI, DISTRITO DE MACARI, PROVINCIA MELGAR PUNO   | 2,000      | 198,000    |            |
| 50 | 2250295                     | MEJORAMIENTO DEL SERVICIO EDUCATIVO DE NIVEL INICIAL DE LA I.E.I. TULACOLLO, DISTRITO DE KELLUYO, PROVINCIA DE CHUCUITO - PUNO.   | 945,896    |            |            |
| 51 | 2521936                     | MEJORAMIENTO Y AMPLIACION DEL SERVICIO DE EDUCACIÓN SUPERIOR TECNOLÓGICA EN EL INSTITUTO SUPERIOR TECNOLÓGICO PUBLICO DE MACUSANI DISTRITO DE MACUSANI - PROVINCIA DE CARABAYA - DEPARTAMENTO DE PUNO                                     | 5,000,000  | 17,315,668 |            |
| 52 | 2188379                     | MEJORAMIENTO DEL SERVICIO EDUCATIVO DE LA INSTITUCION EDUCATIVA PRIMARIA N 70605 DOMINGO SAVIO DE JULIACA, DISTRITO DE JULIACA, PROVINCIA DE SAN ROMAN - PUNO   | 0          | 13,496,236 |            |
| 53 | 2250382                     | INSTALACION DE LOS SERVICIOS DE EDUCACION INICIAL EN LA I.E.I. CHIA, DEL C.P. DE CHIA, DEL DISTRITO DE OLLACHEA - PROVINCIA CARABAYA - REGION PUNO  | 1,234,648  |            |            |
| 54 | 2357330                     | MEJORAMIENTO DE LOS SERVICIOS DE EDUCACIÓN SUPERIOR TECNOLÓGICA DEL IESTP HUANCANÉ DEL DISTRITO DE HUANCANE - PROVINCIA DE HUANCANE - DEPARTAMENTO DE PUNO  | 5,000,000  | 12,109,131 | 20,494,592 |
| 55 | 2385673                     | MEJORAMIENTO DEL SERVICIO EDUCATIVO DE LA I.E.S. LAS MERCEDES DE LA CIUDAD DE JULIACA - DISTRITO DE JULIACA - PROVINCIA DE SAN ROMAN - DEPARTAMENTO DE PUNO   | 500,000    | 200,000    | 2,000,000  |
| 56 | 2357322                     | MEJORAMIENTO SERVICIO EDUCATIVO EN LA IES. 32 MARIANO H. CORNEJO DE LA LOCALIDAD DE JULIACA - DISTRITO DE JULIACA - PROVINCIA DE SAN ROMAN - REGIÓN PUNO  | 2,918,286  | 5,000,000  | 5,985,553  |



| N°                | CÓDIGO ÚNICO DE INVERSIONES | PROYECTO   | AÑO                |                    |                    |
|-------------------|-----------------------------|--|--------------------|--------------------|--------------------|
|                   |                             |  | 2023               | 2024               | 2025               |
| 57                | 2417765                     | MEJORAMIENTO Y AMPLIACION DEL SERVICIOS DE EDUCACION BASICA EN EL NIVEL PRIMARIO DE LA IEP N° 72169 TAMBILLO, IEP N° 72175 TAYACCUCHO, IEP N° 72188 QUETY, IEP N° 72642 MALLCUAPO, IEP N° 72749 CALASUCA DEL DISTRITO DE ITUATA - PROVINCIA DE CARABAYA - DEPARTAMENTO DE PUNO DISTRITO DE ITUATA - PROVINCIA DE CARABAYA - DEPARTAMENTO DE PUNO | 815,482            | 79,958             |                    |
| 58                | 2344253                     | MEJORAMIENTO DEL SERVICIO EDUCATIVO EN LA I.E.S. JOSÉ ANTONIO ENCINAS FRANCO, CENTRO POBLADO DE LEHEMAYO DEL DISTRITO DE SAN GABAN - PROVINCIA DE CARABAYA - DEPARTAMENTO DE PUNO  | 852,212            |                    |                    |
| 59                | 2535611                     | MEJORAMIENTO Y AMPLIACION DEL SERVICIO DE EDUCACION SUPERIOR TECNOLÓGICO PÚBLICO EN EL INSTITUTO "ANDRES AVELINO CACERES" DISTRITO DE PUTINA - PROVINCIA DE SAN ANTONIO DE PUTINA - DEPARTAMENTO DE PUNO   | 5,000,000          | 7,000,000          | 4,352,389          |
| 60                | 2357337                     | MEJORAMIENTO Y AMPLIACION DEL SERVICIO EDUCATIVO DE LA ESCUELA SUPERIOR DE FORMACIÓN ARTÍSTICA PÚBLICA (ESFAP - PUNO), DISTRITO DE PUNO - PROVINCIA DE PUNO - REGIÓN PUNO  | 200,000            | 5,059,624          | 12,445,176         |
| 61                | 2539673                     | MEJORAMIENTO Y AMPLIACION DEL SERVICIO DE EDUCACIÓN SUPERIOR TECNOLÓGICA EN EL INSTITUTO SUPERIOR TECNOLÓGICO PÚBLICO DE JULI, DISTRITO DE JULI - PROVINCIA DE CHUCUITO - DEPARTAMENTO DE PUNO   | 7,000,000          | 5,000,000          | 10,000,000         |
| 62                | 2525250                     | MEJORAMIENTO Y AMPLIACION DEL SERVICIO EDUCATIVO DEL NIVEL PRIMARIA DE LA I.E. N° 70316 SAGRADO CORAZÓN DE JESÚS DISTRITO DE ILAVE - PROVINCIA DE EL COLLAO - DEPARTAMENTO DE PUNO   | 4,000,000          | 5,644,519          | 3,541,642          |
| 63                | 2300786                     | MEJORAMIENTO DEL MANEJO DE HERRAMIENTAS EN TECNOLOGÍA INFORMÁTICA APLICADAS EN LA ENSEÑANZA DE LA EBR EN LA REGION DE PUNO   | 200,000            | 3,000,000          | 5,000,000          |
| <b>TRANSPORTE</b> |                             |  | <b>159,914,715</b> | <b>214,269,999</b> | <b>101,953,497</b> |
| 64                | 2161480                     | MEJORAMIENTO DE LA CARRETERA MACUSANI - ABRA SUSUYA, DISTRITO DE MACUSANI, PROVINCIA DE CARABAYA - PUNO  | 21,016             |                    |                    |
| 65                | 2055915                     | MEJORAMIENTO DE LA CARRETERA AZANGARO - SAYTOCOCHA - SANDIA - SAN JUAN DEL ORO   | 7,523,874          |                    |                    |
| 66                | 2307608                     | MEJORAMIENTO DE LOS SERVICIOS DE TRANSITABILIDAD VEHICULAR Y PEATONAL DE LA VIA DE ACCESO A LA LOCALIDAD DE COATA, DISTRITO DE COATA - PROVINCIA DE PUNO - DEPARTAMENTO DE PUNO  | 8,985              | 850,000            |                    |
| 67                | 2194702                     | MEJORAMIENTO DE LA CARRETERA (PU 675) POMATA - YOROHOCO, PROVINCIA DE CHUCUITO - PUNO  | 12,000,000         | 25,673,574         |                    |
| 68                | 2163760                     | MEJORAMIENTO DE LA INFRAESTRUCTURA VIAL TURISTICO, TRAMO PHUTINI - JAYU JAYU ACORA, DISTRITO DE ACORA - PUNO - PUNO  | 8,000,000          | 20,064,988         |                    |
| 69                | 2195487                     | MEJORAMIENTO DEL CAMINO VECINAL (EMP. PE 3S) HUAQUINA ZAPIJICANE - PTO JULI - CHUCASUYO DEL DISTRITO DE JULI - PROVINCIA DE CHUCUITO - DEPARTAMENTO DE PUNO  | 3,100,000          | 6,546,884          |                    |
| 70                | 2131667                     | CONSTRUCCION Y MEJORAMIENTO DE LA CARRETERA DESVIO VILQUECHICO-COJATA-SINA-YANAHUAYA.  | 10,000,000         | 29,319,798         |                    |
| 71                | 2287700                     | MEJORAMIENTO DE LA CARRETERA PU N-110: EMP. PE-34I ASIRUNI - ROSASPATA - HUAYRAPATA - EMP. PE-34I NINANTAYA, DISTRITOS DE VILQUECHICO-ROSASPATA-MOHO-HUAYRAPATA, PROVINCIA DE HUANCANÉ Y MOHO - PUNO   | 12,000,000         | 13,584,537         |                    |
| 72                | 2300575                     | MEJORAMIENTO DE LA AVENIDA CIRCUNVALACION II (EMP. PE- 3S- AV. HUANCANE-CIRCUNVALACION ESTE-EMP PE-3S) DE LA CIUDAD DE JULIACA- EMPALME PU-3S INICIO CON CIRCUNVALACION II - DISTRITO DE SAN MIGUEL - EMPALME PU-3S FINAL CON CIRCUNVALACION II - DISTRITO DE CARACOTO - PROVINCIA DE SAN ROMAN - REGIÓN PUNO                                    | 10,000,000         | 12,376,698         |                    |
| 73                | 2493948                     | CREACION DEL PUENTE CARROZABLE EN EL SECTOR CANGALLE DE LA COMUNIDAD DE KALAHUALA DISTRITO DE ASILLO - PROVINCIA DE AZANGARO - DEPARTAMENTO DE PUNO  | 50,000             | 2,772,183          |                    |
| 74                | 2440946                     | MEJORAMIENTO DEL SERVICIO DE TRANSITABILIDAD VEHICULAR DE LA CARRETERA TRAMO ACHAYA (PU-140) - ESTRELLA (EMP. PE- 3S) DEL DISTRITO DE ACHAYA - PROVINCIA DE AZANGARO - DEPARTAMENTO DE PUNO  | 50,000             | 4,422,579          |                    |

| N° | CÓDIGO ÚNICO DE INVERSIONES | PROYECTO   | AÑO        |            |            |
|----|-----------------------------|--|------------|------------|------------|
|    |                             |  | 2023       | 2024       | 2025       |
| 75 | 2475053                     | MEJORAMIENTO DEL SERVICIO DE MOVILIDAD URBANA DE LA AV. ANDRES AVELINO CACERES (TRAMO: AV. TUPAC YUPANQUI - AV. AVIACIÓN), AV. LOS GERANIOS DEL DISTRITO DE JULIACA - PROVINCIA DE SAN ROMAN - DEPARTAMENTO DE PUNO  | 5,000,000  | 6,160,782  |            |
| 76 | 2454312                     | CREACION DEL PUENTE CARROZABLE DE INTERCONEXION ENTRE LOS C.P. QUEQUERANA Y C.P. NINANTAYA DEL DISTRITO DE MOHO - PROVINCIA DE MOHO - DEPARTAMENTO DE PUNO   | 6,000      |            |            |
| 77 | 2031310                     | CONSTRUCCION Y MEJORAMIENTO DE LA CARRETERA SAN JOSE (EMP. R 100) VALLE GRANDE -ISILLUMA DEL DISTRITO DE ALTO INAMBARI   | 5,560,449  |            |            |
| 78 | 2282351                     | MEJORAMIENTO DE SERVICIO TRANSITABILIDAD VEHICULAR Y PEATONAL DE LA AV. TAMBOPATA TRAMO AV. SAN MARTIN - AV. CIRCUNVALACION II DE LA CIUDAD DE JULIACA , PROVINCIA DE SAN ROMAN - PUNO   | 295,765    |            |            |
| 79 | 2514428                     | CREACION DEL SERVICIO DE INTERCONEXION DE MOVILIDAD URBANA EN LA VÍA TRONCAL DEL PUENTE YARAJA DISTRITO DE AZANGARO - PROVINCIA DE AZANGARO - DEPARTAMENTO DE PUNO   | 11,237,126 |            |            |
| 80 | 2178716                     | MEJORAMIENTO DE LA CARRETERA CALACOTA - SANTA ROSA DE HUAYLLATA (RUTA R-11) DISTRITO DE ILAVE PROVINCIA DE EL COLLAO - PUNO  | 0          | 4,427,038  |            |
| 81 | 2375549                     | CREACION DE LA INFRAESTRUCTURA DE INTEGRACION VIAL ENTRE SANDIA (CP. QUENEQUE) Y PATAMBUCO (C.P. TIRACA), DISTRITO DE SANDIA Y PATAMBUCO, PROVINCIA DE SANDIA - PUNO   | 5,000,000  | 9,407,750  |            |
| 82 | 2447465                     | MEJORAMIENTO DE LA INFRAESTRUCTURA VIAL EN LA AV. SACSAYHUAMAN TRAMO (JR. MIRAFLORES – AV. AVIACIÓN), JR. AMANECER TRAMO (AV. INDEPENDENCIA – JR. MIRAFLORES) DE LA CIUDAD DE JULIACA, DISTRITO DE JULIACA - PROVINCIA DE SAN ROMAN - DEPARTAMENTO DE PUNO   | 1,000,000  | 3,000,000  | 3,000,000  |
| 83 | 2462296                     | CREACION DEL SERVICIO DE TRANSITABILIDAD A TRAVES DE LA INSTALACION DE PUENTES PEATONALES EN LAS PROVINCIAS DE CARABAYA Y SANDIA DEL DEPARTAMENTO DE PUNO  | 2,000,000  | 4,904,553  | 3,938,537  |
| 84 | 2159836                     | MEJORAMIENTO Y CREACION DEL CAMINO VECINAL SACO-HUANACURI, DISTRITO DE COASA - CARABAYA - PUNO   | 5,000,000  | 4,000,000  | 4,464,487  |
| 85 | 2456529                     | MEJORAMIENTO DE LA CARRETERA PU 147, EMP. PE-34I JIPATA - EMP. PE-34I MOHO, DISTRITO DE MOHO - PROVINCIA DE MOHO - DEPARTAMENTO DE PUNO  | 11,000,000 | 5,000,000  | 4,317,446  |
| 86 | 2393126                     | MEJORAMIENTO Y CREACION DEL CORREDOR VIAL ECONOMICO FRONTERA SUR, ESTACION CRUCERO ALTO (EMP PE – 34A) – TINCOPALCA (EMP. PE34C), DV. ECSUYA (EMP. PE – 34C) – HUACCOCHULLO (EMP. PE – 36B), DV. JATUCACHI (EMP. PE – 36B) – SANTA ROSA (EMP. PE -36A), LAGUNA LARISCOTA (EMP. PE – 36A) – CAPASO (EMP. PE – 38), ACORA (PU 1220) – C.P. AGUAS CALIENTES, PROVINCIAS DE LAMPA, SAN ROMÁN, PUNO , - DISTRITO DE CAPAZO - PROVINCIA DE EL COLLAO - REGIÓN PUNO |            |            | 20,000,000 |
| 87 | 2343199                     | MEJORAMIENTO DE LA CARRETERA (EMP 34B) AZANGARO - (EMP PU-102) JILA PURINA DE LOS DISTRITO DE AZANGARO - DISTRITO DE TIRAPATA - PROVINCIA DE AZANGARO - REGIÓN PUNO  | 15,000,000 | 9,487,500  |            |
| 88 | 23728715                    | MEJORAMIENTO DE LA CARRETERA (PU 128) JULI - SORAPA, DISTRITO DE JULI, PROVINCIA DE CHUCUITO - PUNO  | 1,500      |            |            |
| 89 | 2480499                     | MEJORAMIENTO DE LA CARRETERA PU 146; EMP PE - 34 I (HUANCANÉ) - HUERTAPATA - VISCACHANI - QUELLAHUYO - EMP PE - 34 (CACUÑA), DISTRITO DE HUANCANE - PROVINCIA DE HUANCANE - DEPARTAMENTO DE PUNO   | 2,000,000  | 4,500,000  | 5,000,000  |
| 90 | 2338085                     | CREACION DE LA CARRETERA PU-103 (EMP. PE-34B BOCA SANGABAN - DV. COASA), PU-108 (DV. COASA - ISILLUMA) EMP. PE-34P Y DV. PE-34P (SANTIAGO PAMPA) - EMP PE-34H (PUTINA PUNCO) DISTRITOS DE SAN GABAN, AYAPATA, ITUATA, COASA, LIMBANI, PHARA, ALTO INAMBARI, PUTINA PUNCO LAS PROVINCIAS DE SANDIA Y CARABAYA DEL DEPARTAMENTO DE PUNO  | 5,000,000  | 5,000,000  | 20,000,000 |
| 91 | 2185111                     | MEJORAMIENTO DE LA CARRETERA (PU 112) PUTINA - MUÑANI, DISTRITOS DE PUTINA Y MUÑANI, PROVINCIAS DE SAN ANTONIO DE PUTINA Y AZANGARO - PUNO   | 2,000      | 2,000      | 15,245,700 |
| 92 | 2316291                     | MEJORAMIENTO Y AMPLIACION DEL CIRCUITO VIAL ECO TURÍSTICO, CAPACHICA - SIALE - CCOTOS - PARAMIS, DISTRITOS DE CAPACHICA, AMANTANI, PROVINCIA DE PUNO - PUNO  | 14,558,000 | 22,714,709 |            |

| N°                               | CÓDIGO ÚNICO DE INVERSIONES | PROYECTO  | AÑO               |                   |                   |
|----------------------------------|-----------------------------|---|-------------------|-------------------|-------------------|
|                                  |                             |   | 2023              | 2024              | 2025              |
| 93                               | 2232371                     | MEJORAMIENTO Y CONSTRUCCION DE LA CARRETERA PICHACANI - YURACMAYO DISTRITO DE PICHACANI Y SAN ANTONIO, PROVINCIA DE PUNO - PUNO   | 8,000,000         | 5,054,426         |                   |
| 94                               | 2470024                     | MEJORAMIENTO DEL SERVICIO DE TRANSITABILIDAD VEHICULAR A TRAVES DE PUENTES CARROZABLES EN LAS PROVINCIAS DE CARABAYA Y SANDIA DEL DEPARTAMENTO DE PUNO  | 1,500,000         | 5,000,000         | 5,000,000         |
| 95                               | 2406207                     | MEJORAMIENTO DE LA CARRETERA EMP. PU-124 A EMP. PU-123 TRAMO: VIA DE EVITAMIENTO ZONA ESTE DISTRITO DE LAMPA - PROVINCIA DE LAMPA - DEPARTAMENTO DE PUNO  | 1,000,000         |                   |                   |
| 96                               | 2443679                     | MEJORAMIENTO DEL SERVICIO DE TRANSITABILIDAD VEHICULAR DE LA CARRETERA TRAMO I: EMP- 34L (COJATA) – HUANCASAYA, TRAMO II: HUANCASAYA – TARUCANI-EMP-PU-115 (INCHUPALLA), DEL DISTRITO DE COJATA - PROVINCIA DE HUANCANE - DEPARTAMENTO DE PUNO                    | 2,000,000         | 5,000,000         | 10,987,327        |
| 97                               | 2465722                     | CREACION DE TROCHA CARROZABLE, PADREOC ORCCO – BOCA INAMBARI, EN LOS DISTRITOS DE PHARA Y LIMBANI DE LA PROVINCIA DE SANDIA - DEPARTAMENTO DE PUNO  | 2,000,000         | 5,000,000         | 10,000,000        |
| <b>AGROPECUARIA</b>              |                             |   | <b>6,418,671</b>  | <b>10,832,078</b> |                   |
| 98                               | 2187217                     | MEJORAMIENTO DE LA CADENA DE VALOR DE LA FIBRA DE ALPACA EN LA REGION PUNO  | 6,418,671         | 10,832,078        |                   |
| <b>PESCA</b>                     |                             |   | <b>9,266,734</b>  |                   |                   |
| 99                               | 2324613                     | MEJORAMIENTO DE LAS CAPACIDADES TECNOLÓGICAS EN EL MANEJO DE CADENA PRODUCTIVA DE TRUCHA EN LA REGIÓN PUNO  | 9,266,734         |                   |                   |
| <b>ORDEN PÚBLICO Y SEGURIDAD</b> |                             |   | <b>31,483,283</b> | <b>31,416,550</b> | <b>13,433,773</b> |
| 100                              | 2293195                     | INSTALACIÓN Y AMPLIACIÓN DEL SERVICIO DE PROTECCIÓN CONTRA INUNDACIONES EN EL CENTRO POBLADO DE YANAMAYO Y EL SECTOR DE YURAJMAYO, MARGEN IZQUIERDA DEL RIO TAMBOPATA DEL DISTRITO DE SAN JUAN DEL ORO - SANDIA - PUNO  | 367,574           |                   |                   |
| 101                              | 2183634                     | MEJORAMIENTO DE LA DEFENSA RIBEREÑA EN LAS MARGENES DERECHA E IZQUIERDA DEL RIO RAMIS EN LOS TRAMOS DE SACASCO, COLLANA, CHACAMARCA, PATASCACHI, YANAOCO, TUNI GRANDE, RAMIS Y BALSAPATA DE LAS PROVINCIAS DE HUANCANE Y AZANGARO - REGION PUNO                   | 11,958,007        | 12,828,995        |                   |
| 102                              | 2474102                     | MEJORAMIENTO DEL SERVICIO DE PROTECCIÓN FRENTE A TORMENTAS ELÉCTRICAS EN 4 PROVINCIAS DEL DEPARTAMENTO DE PUNO  | 13,589,819        | 11,587,555        | 13,433,773        |
| 103                              | 2520451                     | CREACION DEL SERVICIO DE PROTECCION EN RIBERAS DEL RIO QUELLOMAYO MARGEN DERECHO VULNERABLES ANTE EL PELIGRO DE INUNDACION EN LA LOCALIDAD DE SAN GABAN, DEL DISTRITO DE SAN GABAN - PROVINCIA DE CARABAYA - DEPARTAMENTO DE PUNO                                 | 2,796,668         | 2,000,000         |                   |
| 104                              | 2532956                     | CREACION DEL SERVICIO DE PROTECCIÓN EN RIBERAS DEL RIO LORIPONGO Y MOLLA AMBOS MARGENES VULNERABLES ANTE EL PELIGRO DE INUNDACIÓN EN LA LOCALIDAD DE LARAQUERI Y CENTRO POBLADO DE HUARIJUYO DEL DISTRITO DE PICHACANI - PROVINCIA DE PUNO - DEPARTAMENTO DE PUNO | 2,771,215         | 5,000,000         |                   |
| <b>AMBIENTE</b>                  |                             |   | <b>9,955,345</b>  | <b>9,198,694</b>  | <b>9,965,843</b>  |
| 105                              | 2260735                     | MEJORAMIENTO DE LA GESTION INTEGRADA DE LOS RECURSOS HIDRICOS EN CUENCAS DE LA REGION PUNO  | 4,955,345         |                   |                   |
| 106                              | 2250970                     | MEJORAMIENTO DEL SERVICIO DE CONSERVACION DE LA DIVERSIDAD BIOLÓGICA EN SELVA VERDE, SAN GABAN, PUNTA PERDIDA, COTACUCHO, PUNO, JUCUMARINI, CUSHINI, RIO CONDOR, RIO TAVARA, Y PACO PACUNI, DISTRITOS DE AYAPATA, SAN GABAN, SANTA ROSA, VILQUE CHICO-PUNO        | 2,000,000         | 2,000,000         | 1,752,321         |
| 107                              | 2533866                     | RECUPERACION DE ECOSISTEMAS DEGRADADOS POR VERTIMIENTO DE AGUAS RESIDUALES Y RESIDUOS SOLIDOS EN LA DESEMBOCADURA DEL RIO COATA, EN LOS DISTRITOS DE HUATA, COATA, CAPACHICA, JULIACA Y SAN MIGUEL EN LAS PROVINCIAS DE PUNO Y SAN ROMAN DEL DEPARTAMENTO DE PUNO | 3,000,000         | 7,198,694         | 8,213,522         |
| <b>TURISMO</b>                   |                             |   | <b>8,697,797</b>  | <b>3,054,490</b>  | <b>70,000</b>     |
| 108                              | 2526527                     | MEJORAMIENTO DE LAS CAPACIDADES PARA LA PRODUCTIVIDAD Y LA COMPETITIVIDAD DE ARTESANÍAS EN 13 PROVINCIAS DEL DEPARTAMENTO DE PUNO   | 8,697,797         | 3,054,490         | 70,000            |

| N°                            | CÓDIGO ÚNICO DE INVERSIONES | PROYECTO   | AÑO                |                    |                    |
|-------------------------------|-----------------------------|--|--------------------|--------------------|--------------------|
|                               |                             |  | 2023               | 2024               | 2025               |
| <b>COMERCIO</b>               |                             |  | <b>1,000,000</b>   | <b>3,000,000</b>   | <b>4,809,144</b>   |
| 109                           | 2343538                     | CREACION DE LOS SERVICIOS DE PROMOCIÓN DEL COMERCIO EXTERIOR EN LA ZEEDE PUNO - REGIÓN DE PUNO   | 1,000,000          | 3,000,000          | 4,809,144          |
| <b>CULTURA Y DEPORTE</b>      |                             |  | <b>10,007,334</b>  | <b>2,985,031</b>   |                    |
| 110                           | 2204250                     | AMPLIACION Y MEJORAMIENTO DEL ESTADIO MODELO DE ILAVE, DISTRITO DE ILAVE, PROVINCIA DE EL COLLAO - PUNO  | 7,334              | 60,000             |                    |
| 111                           | 2186641                     | MEJORAMIENTO DEL SERVICIO DEPORTIVO, CULTURAL Y RECREACIONAL EN LA CAPITAL DE LA REGION PUNO   | 10,000,000         | 2,925,031          |                    |
| <b>PLANEAMIENTO Y GESTIÓN</b> |                             |  | <b>28,500,000</b>  | <b>16,500,000</b>  | <b>25,500,000</b>  |
| 112                           | 2411317                     | MEJORAMIENTO DE LOS SERVICIOS PÚBLICOS DEL GOBIERNO REGIONAL PUNO - SEDE CENTRAL , DEL DISTRITO DE PUNO - PROVINCIA DE PUNO - DEPARTAMENTO DE PUNO | 20,000,000         | 8,000,000          | 17,000,000         |
| 113                           | 2016766                     | INICIATIVA A LA COMPETITIVIDAD   | 7,000,000          | 7,000,000          | 7,000,000          |
| 114                           | 2001621                     | ESTUDIOS DE PRE-INVERSION  | 1,500,000          | 1,500,000          | 1,500,000          |
| <b>TOTAL</b>                  |                             |  | <b>494,994,060</b> | <b>508,718,908</b> | <b>279,164,089</b> |

FUENTE: ELABORADO CON BASE A LA PROGRAMACIÓN MULTIANUAL DE INVERSIONES 2024-2026 DE LA SEDE CENTRAL DEL GOBIERNO REGIONAL PUNO.

